



Region Halland



Polisen



FALKENBERGS
KOMMUN

Trygghetsenkät Falkenberg 2021

Inledning

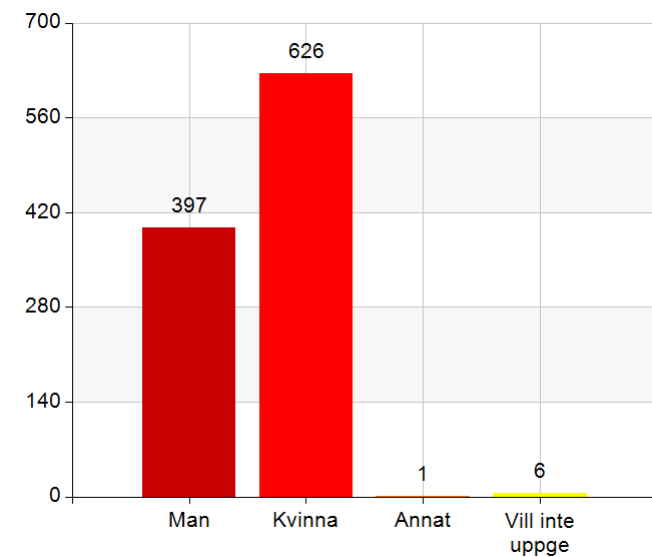
- Trygghet är en känsla, medan säkerhet är om det är säkert eller inte. En plats kan kännas otrygg för att det kanske är mörkt och ligger lite avsides, men statistiken kan visa att det aldrig begås några brott där, med andra ord en säker plats.
- Sjunkande trend av anmälda våldsbrott de senaste åren (2018: 224 st till 2021: 163 st). Våld i offentlig miljö har minskat avsevärt troligtvis delvis beroende av pandemin och utbildning till krögare, krogmiljön vanligaste platsen.
- Utifrån hur många som bor här och hur många som går på stan utan att det händer något så är det försvinnande få som råkar ut för något. Varje fall är dock ett fall för mycket.

Vilket kön identifierar du dig som?

| Namn | Antal | % |
|-----------------|-------------|------------|
| Man | 397 | 38,5 |
| Kvinna | 626 | 60,8 |
| Annat | 1 | 0,1 |
| Vill inte uppge | 6 | 0,6 |
| Total | 1030 | 100 |

Svarsfrekvens

98,4% (1030/1047)

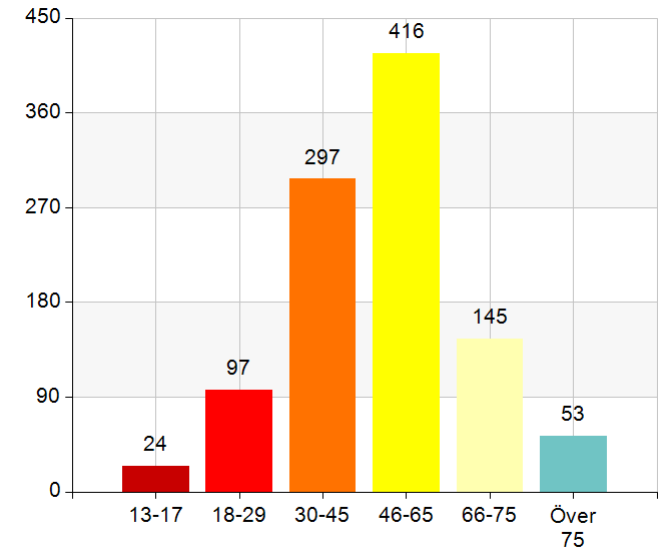


Hur gammal är du?

| Namn | Antal | % |
|--------------|-------------|------------|
| 13-17 | 24 | 2,3 |
| 18-29 | 97 | 9,4 |
| 30-45 | 297 | 28,8 |
| 46-65 | 416 | 40,3 |
| 66-75 | 145 | 14,1 |
| Över 75 | 53 | 5,1 |
| Total | 1032 | 100 |

Svarsfrekvens

98,6% (1032/1047)



Hur trygg känner du dig hemma i din bostad?

| Namn | Antal | % |
|---------------|-------------|------------|
| Mycket trygg | 618 | 60,8 |
| Ganska trygg | 346 | 34 |
| Ganska otrygg | 43 | 4,2 |
| Mycket otrygg | 10 | 1 |
| Total | 1017 | 100 |

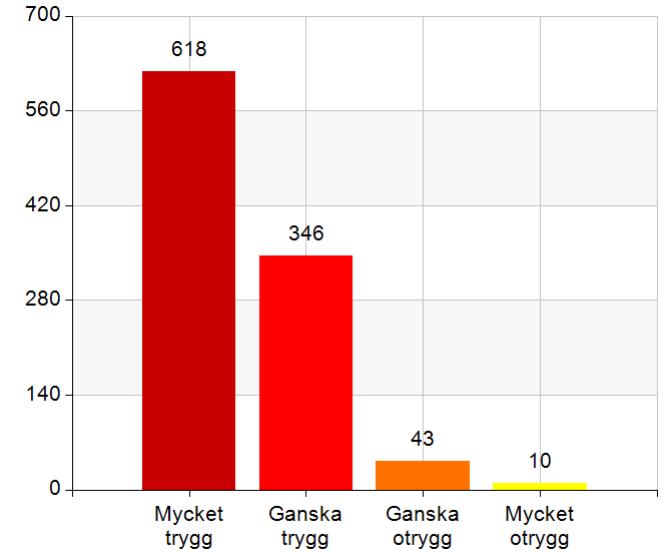
| |
|-------------------|
| Svarsfrekvens |
| 98,3% (1017/1035) |

Faktorer som angetts:

Lås och larm

Hundar

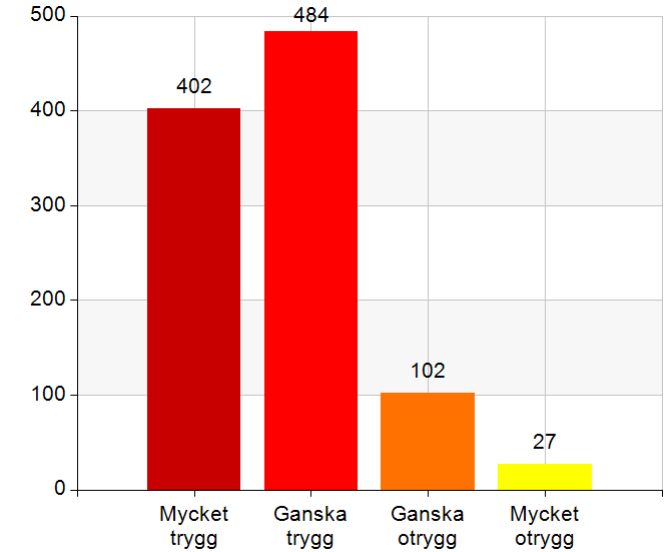
Goda grannar



Hur trygg känner du dig i området där du bor?

| Namn | Antal | % |
|---------------|-------------|------------|
| Mycket trygg | 402 | 39,6 |
| Ganska trygg | 484 | 47,7 |
| Ganska otrygg | 102 | 10 |
| Mycket otrygg | 27 | 2,7 |
| Total | 1015 | 100 |

| |
|-------------------|
| Svarsfrekvens |
| 98,1% (1015/1035) |



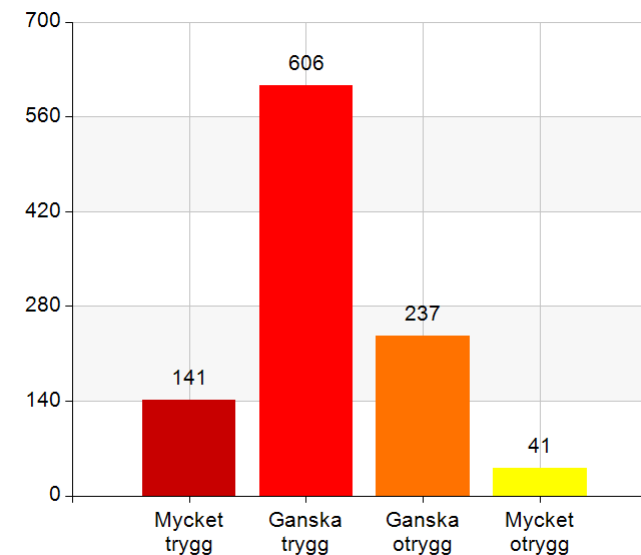
Faktorer som angetts:

- Ljusförhållanden
- Goda grannar
- Rapportering om området
- Rent och snyggt i området

Hur trygg känner du dig i Falkenberg (hela kommunen)?

| Namn | Antal | % |
|---------------|-------------|------------|
| Mycket trygg | 141 | 13,8 |
| Ganska trygg | 606 | 59,1 |
| Ganska otrygg | 237 | 23,1 |
| Mycket otrygg | 41 | 4 |
| Total | 1025 | 100 |

| |
|-------------------|
| Svarsfrekvens |
| 97,9% (1025/1047) |

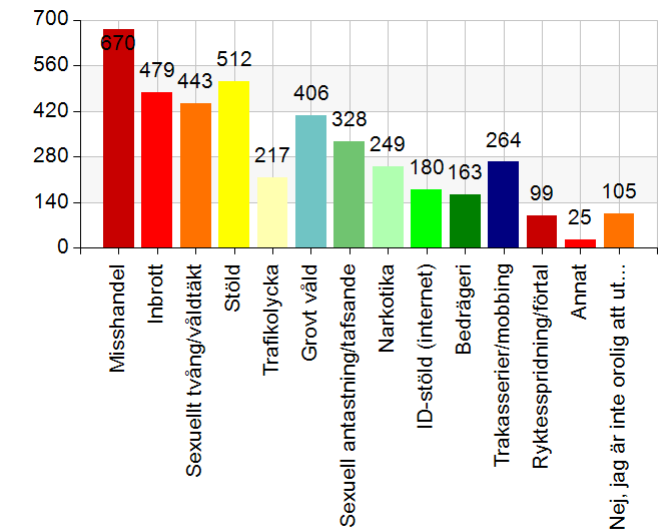


Faktorer som angetts:

- Storlek på stad
- Egna erfarenheter
- Medias rapportering

Är du orolig för att du eller någon du känner ska utsättas för något/några av brotten nedan?

| Typ av brott | Antal | % |
|--|-------------|--------------|
| Misshandel | 670 | 65,8 |
| Inbrott | 479 | 47 |
| Sexuellt tvång/våldtäkt | 443 | 43,5 |
| Stöld | 512 | 50,2 |
| Trafikolycka | 217 | 21,3 |
| Grovt våld | 406 | 39,8 |
| Sexuell antastning/tafsande | 328 | 32,2 |
| Narkotika | 249 | 24,4 |
| ID-stöld (internet) | 180 | 17,7 |
| Bedrägeri | 163 | 16 |
| Trakasserier/mobbing | 264 | 25,9 |
| Ryktesspridning/förtal | 99 | 9,7 |
| Annat | 25 | 2,5 |
| Nej, jag är inte orolig att utsättas för något brott | 105 | 10,3 |
| Total | 4140 | 406,3 |



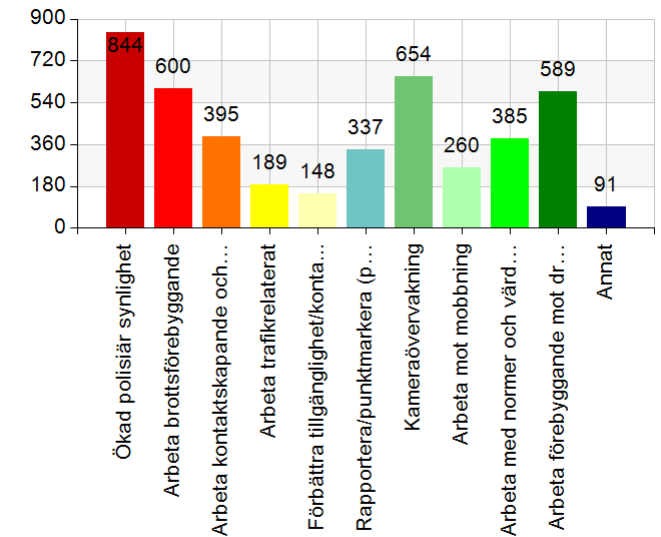
Svarsfrekvens

97,3% (1019/1047)

Vad tycker du att vi (Kommun, Polis och Region) kan göra för att ytterligare öka tryggheten?

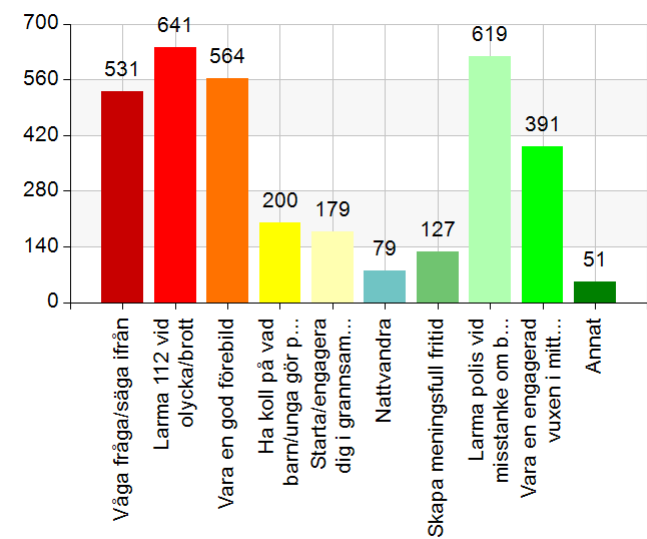
| Vad kan samverkansparterna göra? | Antal | % |
|--|-------------|--------------|
| Ökad polisiär synlighet | 844 | 84,1 |
| Arbeta brottsförebyggande | 600 | 59,8 |
| Arbeta kontaktskapande och relationsbyggande | 395 | 39,4 |
| Arbeta trafikrelaterat | 189 | 18,8 |
| Förbättra tillgänglighet/kontakt med berörda parter (i frågan) | 148 | 14,8 |
| Rapportera/punktmarkera (polisiärt) | 337 | 33,6 |
| Kameraövervakning | 654 | 65,2 |
| Arbeta mot mobbning | 260 | 25,9 |
| Arbeta med normer och värderingar | 385 | 38,4 |
| Arbeta förebyggande mot droger | 589 | 58,7 |
| Annat | 91 | 9,1 |
| Total | 4492 | 447,9 |

| |
|-------------------|
| Svarsfrekvens |
| 95,8% (1003/1047) |



Vad kan du själv göra för att öka tryggheten?

| Jag kan: | Antal | % |
|--|-------------|--------------|
| Våga fråga/säga ifrån | 531 | 53,2 |
| Larma 112 vid olycka/brott | 641 | 64,2 |
| Vara en god förebild | 564 | 56,5 |
| Ha koll på vad barn/unga gör på nätet | 200 | 20 |
| Starta/engagera dig i grannsamverkan | 179 | 17,9 |
| Nattvandra | 79 | 7,9 |
| Skapa meningsfull fritid | 127 | 12,7 |
| Larma polis vid misstanke om brott | 619 | 62 |
| Vara en engagerad vuxen i mitt närområde | 391 | 39,1 |
| Annat | 51 | 5,1 |
| Total | 3382 | 338,5 |



Svarsfrekvens

95,4% (999/1047)

Faktorer som rent generellt skapar trygghet, enkätsvar

- bra belysning/upplysta platser
- känsla av social kontroll (människor i rörelse, civilkurage, kamera,)
- känner till området och är bekant med många som bor där,
- välkomnande känsla/stämning - vänliga människor som hälsar,
- har inte hört om brottslighet här,
- närhet till bemannade verksamheter,
- närvaro av barnfamiljer och äldre personer blandning av åldrar,
- vackert med planteringar rent och välskött,
- känner grannarna och/eller man har grannsamtal.

Exempel på platser för rekreation och fritidsaktiviteter

- Skogen framkommer som en plats för att få lugn och ro, man stöter sällan på någon och som förknippas med positiva upplevelser.
- Stranden lyfts som en plats med en härlig miljö, där folk är i rörelse, där man har roligt och att översiktbarheten är god.

Vet du om att det finns ett medborgarlöfte i Falkenbergs kommun?

| Namn | Antal | % |
|-------------------------|-------------|------------|
| Ja | 84 | 8,4 |
| Ja, men inte innehållet | 230 | 23 |
| Nej | 688 | 68,7 |
| Total | 1002 | 100 |

Svarsfrekvens

95,7% (1002/1047)

