



Polismyndighetens föreskrifter och allmänna råd om polisens uniformer;

PMFS 2026:4
FAP 798-1

beslutade den 31 mars 2026.

Utkom från trycket
den 10 april 2026

Polismyndigheten föreskriver följande med stöd av 20 § 6 polisförordningen (2014:1104) och beslutar följande allmänna råd.

1 kap. Tillämpningsområde

1 § I dessa föreskrifter och allmänna råd finns bestämmelser om polisens uniformer och hur de ska respektive får användas i polisarbete. Bestämmelserna gäller för alla medarbetare vid Polismyndigheten och Säkerhetspolisen och i tillämpliga delar även för studerande vid grundutbildningen till polisman.

2 kap. Ord och uttryck

1 § Polisens uniformer består av uniformspersedlar och tjänstetecken.

2 § Med polisarbete avses i dessa föreskrifter och allmänna råd de arbetsuppgifter som följer av en anställning vid Polismyndigheten eller Säkerhetspolisen.

3 § Med använda avses i dessa föreskrifter och allmänna råd att ha uniformen på sig (att bära den) och alla andra former av nyttjande.

3 kap. Tilldelning av uniform

1 § Polisens uniform ska tilldelas medarbetare som behöver bära uniform för att kunna fullgöra sina arbetsuppgifter.

Andra medarbetare får tilldelas uniform om det finns behov.

2 § Beslut om tilldelning av uniform för medarbetare vid Polismyndigheten och studerande vid grundutbildningen till polisman fattas av den som anges i Polismyndighetens arbetsordning.

Beslut om tilldelning av uniform för medarbetare vid Säkerhetspolisen fattas av säkerhetspolischefen eller, efter delegation, av annan medarbetare vid Säkerhetspolisen.

3 § Medarbetare som i sitt arbete är förhindrade att bära uniform, och där polisiär förmåga och metodik kräver annan visuell profil för att framgångsrikt genomföra uppdrag, ska i stället för uniform tilldelas annan klädsel som är särskilt avsedd att användas i tjänsten.

4 § Uniformen tillhör polisen och tilldelas användaren som lån.

Tilldelad uniform får inte ändras. Storlek på uniformspersedlar får dock anpassas till den som ska bära uniformen.

5 § Vid längre tjänstledighet, avslutad anställning eller avslutad utbildning som inte följs av anställning inom polisen, ska uniformen återlämnas till polisen. Uniformspersedlar och tjänstetecken som tilldelas vid tillfällig tjänstgöring med annan arbetsuppgift ska återlämnas till polisen när denna tjänstgöring avslutas.

Tilldelade uniformspersedlar och tjänstetecken som är obrukbara eller uttjänta, som inte används eller som inte längre får bäras ska återlämnas till polisen.

Allmänt råd

Vad som anses vara längre tjänstledighet bör bedömas utifrån omständigheterna i det enskilda fallet. Tjänstledighet som överskrider 12 månader bör anses vara längre tjänstledighet.

4 kap. Användning av uniform

När uniform ska användas

1 § Polisens uniformer ska användas vid polisarbete, om det inte med hänsyn till arbetsuppgiften är lämpligare att bära civila kläder.

2 § Studerande vid grundutbildningen till polisman ska använda uniform om en behörig beslutsfattare vid Polismyndigheten har beslutat om det.

Hur uniformen ska bäras

3 § Endast uniformspersedlar och tjänstetecken som anges i dessa föreskrifter får bäras synligt.

4 § Som huvudregel ska mörkblå uniformspersedlar användas. Uniformspersedlar i andra kulörer får användas om den polisiära metodiken kräver det.

Uniformspersedlar ska användas tillsammans med andra uniformspersedlar i samma kulör.

Allmänt råd

Uniformspersedlar i andra kulörer än mörkblått får till exempel användas när medarbetaren behöver bära en kulör

1. som avviker från den omgivande miljön, eller
2. som smälter in i den omgivande miljön.

5 § Om det i samband med ett ingripande inte är möjligt att bära uniform i enlighet med en bestämmelse i dessa föreskrifter behöver bestämmelsen inte tillämpas.

Exempel på en situation enligt 5 § är när det uppstår handgemäng i samband med ett ingripande eller när ett ingripande behöver ske med stor skyndsamhet.

Särskilda bestämmelser om visst bärande*Domstolsförhandling*

6 § Den som med anledning av en händelse i tjänsten är kallad som målsägande, vittne eller som sakkunnig vid förhandling i domstol får bära uniform vid förhandlingen.

Allmänt råd

En sakkunnig bör bära uniform vid förhandling i domstol om det inte är lämpligare att bära civila kläder.

Utomlands

7 § Uniform får bäras utomlands

1. inom ramen för internationellt och unionsrättsligt polisiärt samarbete eller gränsbevakning,
 2. vid uppdrag i Polisens utlandsstyrka eller liknande förhållanden, eller
 3. om Polismyndigheten särskilt har beslutat om det.
- Högtidsuniform får bäras utomlands även i andra fall.

Allmänt råd

Vid uppdrag i Polisens utlandsstyrka bör svensk flagga samt missions-specifikt emblem bäras.

Begravning

8 § Den som deltar i en begravning får bära uniform om Polismyndigheten beslutar det.

9 § Sorgband ska bäras till uniform av medarbetare som tjänstgör i samband med en statsbegravning. Sorgband får också bäras av medarbetare som har personlig sorg med anledning av dödsfallet. Vid dödsfall inom den organisatoriska enheten får chefen bestämma att medarbetare ska bära sorgband till uniform till och med dagen för begravningen.

5 kap. Vård och förvaring av uniformen

1 § Uniformen ska vårdas väl.

Den som har tilldelats uniformen ska ansvara för vård och tvätt av den.

Uniformspersedlar och tjänstetecken som kontaminerats med farliga ämnen ska omhändertas enligt särskilda rutiner.

2 § Uniformen ska förvaras och transporteras på ett sätt som gör det svårt för obehöriga att komma åt den.

Uniform för studerande vid grundutbildningen till polisman ska transporteras och förvaras i enlighet med direktiv från Polismyndigheten.

6 kap. Tjänstetecken

Vilka typer av tjänstetecken som finns

1 § Tjänstetecken består av

1. gradbeteckningar,
2. funktionsbeteckningar,
3. identifikations- och organisationsmärkningar,
4. emblem, knappar och mössmärken,
5. behörighetstecken,
6. utbildningstecken, och
7. sambandsmärkning.

Gradbeteckningar



2 § En gradbeteckning visar vilken tjänstegrad som bäraren har uppnått.








3 § Gradbeteckningar består av krona, fyrkantssnören och eklövsgaloner.

4 § Gradbeteckningar ska bäras på uniformens axelparti, om det inte är olämpligt av taktiska skäl eller av säkerhetsskäl. Eklöven ska peka bakåt med stjälkarna riktade framåt.








Till högtidsuniform ska gradbeteckningar bäras på ärmarna.

5 § Vilka gradbeteckningar som ska finnas anges i nedanstående tabell.

Tjänstegrad	Gradbeteckning	
Rikspolischef/ säkerhetspolischef Chef på nivå 6		Krona, tre eklövsgaloner (25 mm) på guldfärgad botten. Guldfärgad, röd, vit och svart.
Biträdande rikspolischef/ biträdande säkerhetspolischef Chef på nivå 6		Krona, tre fyrkantssnören, två eklövsgaloner (25 mm) på guldfärgad botten. Guldfärgad, röd, vit och svart.

Tjänstegrad	Gradbeteckning	
<p>Polisdirektör Polismästare som är chef på nivå 5 eller efter särskilt beslut av rikspolischefen eller säkerhetspolischefen</p>		<p>Krona, två fyrkantssnören, två eklövsgaloner (25 mm) på guldfärgad botten. Guldfärgad, röd, vit och svart.</p>
<p>Biträdande polisdirektör Polismästare som är chef på nivå 5 eller efter särskilt beslut av rikspolischefen eller säkerhetspolischefen</p>		<p>Krona, ett fyrkantssnöre, två eklövsgaloner (25 mm) på guldfärgad botten. Guldfärgad, röd, vit och svart.</p>
<p>Polismästare Polismästare som är chef på nivå 4</p>		<p>Krona, två fyrkantssnören, två eklövsgaloner (25 mm). Gul, röd, vit och svart.</p>
<p>Polismästare Polismästare som är biträdande/ställföreträdande chef på nivå 4</p>		<p>Krona, ett fyrkantssnöre, två eklövsgaloner (25 mm). Gul, röd, vit och svart.</p>
<p>Polismästare/ polisöverintendent</p>		<p>Krona, två eklövsgaloner (25 mm). Gul, röd, vit och svart.</p>
<p>Polisintendent</p>		<p>Krona, en eklövsgalon (17 mm), en eklövsgalon (25 mm). Gul, röd, vit och svart.</p>
<p>Polissekreterare</p>		<p>Krona, en eklövsgalon (25 mm). Gul, röd, vit och svart.</p>

Tjänstegrad	Gradbeteckning	
<p>Polis-/kriminalkommissarie Polis-/kriminalkommissarie som är chef på nivå 3 eller 4</p>		<p>Krona, två fyrkantssnören, två eklövsgaloner (17 mm). Gul, röd, vit och svart.</p>
<p>Polis-/kriminalkommissarie Polis-/kriminalkommissarie som är biträdande chef på nivå 3 eller 4 Befäl/arbetsledare och chef för befälsgrupp bestående av befäl på indirekt nivå t.ex. grupp med vakthavande befäl</p>		<p>Krona, ett fyrkantssnöre, två eklövsgaloner (17 mm). Gul, röd, vit och svart.</p>
<p>Polis-/kriminalkommissarie</p>		<p>Krona, två eklövsgaloner (17 mm). Gul, röd, vit och svart.</p>
<p>Polis-/kriminalinspektör Polis-/kriminalinspektör som är chef på nivå 2 eller 3</p>		<p>Krona, två fyrkantssnören, en eklövsgalon (17 mm). Gul, röd, vit och svart.</p>
<p>Polis-/kriminalinspektör Befäl/arbetsledare</p>		<p>Krona, ett fyrkantssnöre, en eklövsgalon (17 mm). Gul, röd, vit och svart.</p>
<p>Polis-/kriminalinspektör</p>		<p>Krona, en eklövsgalon (17 mm). Gul, röd, vit och svart.</p>
<p>Polisassistent Nivå 5</p>		<p>Krona, ett fyrkantssnöre, en eklövsgalon (12 mm). Gul, röd, vit och svart.</p>

Tjänstegrad	Gradbeteckning	
Polisassistent Nivå 4		Krona, en eklövsgalon (12 mm). Gul, röd, vit och svart.
Polisassistent Nivå 3		Krona, två fyrkantssnören. Gul, röd, vit och svart.
Polisassistent Nivå 2 med minst 4 års anställning		Krona, ett fyrkantssnöre. Gul, röd, vit och svart.
Polisassistent Nivå 1		Krona. Gul, röd, vit och svart.
Polisaspirant		Krona. Grå och svart.
Skärmbeteckning för rikspolischefen, säkerhetspolischefen, biträdande rikspolischefen, biträdande säkerhetspolischefen, polisdirektör och biträdande polisdirektör	En rad guldfärgade eklöv utmed mösskärmens ytterkant. 	
Skärmbeteckning för polismästare och polisöverintendent	En rad guldfärgade lagerlöv utmed mösskärmens ytterkant. 	





Funktionsbeteckningar

6 § En funktionsbeteckning visar vilken funktion som bäraren verkar i.

7 § Som huvudregel får endast en funktionsbeteckning bäras vid ett och samma tillfälle (ordinarie funktionsbeteckning). En kompletterande funktionsbeteckning får dock bäras om den kompletterar och inte strider mot den ordinarie funktionsbeteckningen. Den ska då bäras på motstående sida i förhållande till den ordinarie funktionsbeteckningen.

8 § Hur funktionsbeteckningar ska eller får bäras anges i nedanstående tabell.

Funktionsbeteckning (exempel)	Hur funktionsbeteckningen ska eller får bäras
 <p>Gul text på svart botten.</p>	<p>Funktionsbeteckning ska bäras på vänster sida av bärarens bröst.</p> <p>Får kombineras med engelsk översättning av funktion när det finns behov, t.ex. i gränsnära områden. Svensk funktionsbeteckning ska då stå överst i versaler. Översättningen ska stå under och ha en inledande versal och därefter gemener.</p> <p>Funktionsbeteckning Polis översätts inte.</p>
 <p>Blå botten, silverfärgad reflekterande text.</p>	<p>Ska bäras på varselplagg som är förberedda för eller försedda med funktionsbeteckning.</p> <p>Får bäras på andra persedlar och ska då placeras på motsvarande plats.</p> <p>Ledningspersonal får bära fastställd förkortning under ärmblemet på plagg som är förberedda för sådan märkning.</p>
 <p>Förgylld med orange botten.</p>	<p>Jourutredningsbefäl ska bära bricka med angiven funktion på höger bröstficka eller på motsvarande plats. Om fler än ett jourutredningsbefäl är i tjänst under samma arbetspass ska endast det befäl som svarar för polisområdets jourbefälsuppdrag bära brickan.</p> <p>Får ersättas med funktionsbeteckning av textil.</p>

Funktionsbeteckning (exempel)	Hur funktionsbeteckningen ska eller får bäras
 Förgylld med mörkblå botten.	<p>Gränsbefäl ska bära bricka med angiven funktion på höger bröstficka eller på motsvarande plats. Om fler än ett gränsbefäl är i tjänst under samma arbetspass ska endast det befäl som svarar för det regionala gränsbefälsuppdraget bära brickan.</p> <p>Får ersättas med funktionsbeteckning av textil.</p>
 Förgylld med svart botten.	<p>Stationsbefäl ska bära bricka med angiven funktion på höger bröstficka eller på motsvarande plats. Om fler än ett stationsbefäl är i tjänst under samma arbetspass ska endast det befäl som svarar för polisområdets eller lokalpolisområdets stationsbefälsuppdrag bära brickan.</p> <p>Får ersättas med funktionsbeteckning av textil.</p>
 Förgylld med blå botten.	<p>Vaktavande befäl ska bära en bricka med angiven funktion på höger bröstficka eller på motsvarande plats. Om fler än ett vaktavande befäl är i tjänst under samma arbetspass ska endast det befäl som svarar för det nationella eller regionala vaktuppdraget bära brickan.</p> <p>Får ersättas med funktionsbeteckning av textil.</p>
 Förgylld.	<p>Yttre befäl ska bära en bricka med angiven funktion på höger bröstficka eller på motsvarande plats. Om fler än ett yttre befäl är i tjänst under samma arbetspass ska endast det befäl som svarar för det polisområdets yttre befälsuppdrag bära brickan.</p> <p>Får ersättas med funktionsbeteckning av textil.</p>

Funktionsbeteckning (exempel)	Hur funktionsbeteckningen ska eller får bäras
 <p>Polisvapnet på förgylld botten.</p>	<p>En polisman som upprätthåller en funktion i högre tjänstegrad än gradbeteckningen visar ska bära svaromålsbricka på höger bröstficka eller på motsvarande plats.</p> <p>Brickan får inte bäras av jourutredningsbefäl, gränsbefäl, stationsbefäl, vakthavande befäl eller yttre befäl.</p>

Identifikations- och organisationsmärkning

9 § En identifikationsmärkning visar vem bäraren är och en organisationsmärkning visar vilken organisation som hon eller han tillhör.

10 § Vilka identifikations- och organisationsmärkningar som ska finnas och hur de ska eller får bäras anges i nedanstående tabell.






Identifikations- eller organisationsmärkning	Hur identifikations- eller organisationsmärkningen ska eller får bäras
  <p>Gul text på svart botten.</p>	<p>Ska bäras av civilanställda medarbetare på höger sida av bärarens bröst på uniformspersedlar som saknar civilt bröstblem.</p> <p>Får inte bäras i kombination med funktionsbeteckning Polis.</p> <p>Får kombineras med engelsk översättning (Swedish Police Authority) när det finns behov, t.ex. i gränsnära områden.</p> <p>Får kombineras med namn, se nedan.</p>
<p>Namnbricka</p> <p>Polisvapnet på en guldfärgad platta, svart text.</p>	<p>Får bäras på höger sida av bröstet vid all tjänstgöring.</p> <p>På bricka får, förutom namn, anges funktion och/eller tjänstgöringsställe.</p>
<p>Namnskylt i textil, en rad</p>  <p>Svart botten med gul text i en rad.</p>	<p>Får bäras på höger sida av bröstet vid all tjänstgöring, namn får ersättas med identifikationsmärkning, t.ex. sambandmärkning.</p> <p>Textil namnskylt med förnamn och/eller efternamn.</p>


Identifikations- eller organisationsmärkning	Hur identifikations- eller organisationsmärkningen ska eller får bäras
<p>Namnskylt i textil, två rader</p> <div data-bbox="158 238 524 316" style="background-color: black; color: white; padding: 5px; text-align: center;"> NAMN NAMNSSON FUNKTION </div> <p>Svart botten med gul text i två rader.</p>	<p>Får bäras på höger sida av bröstet vid all tjänstgöring.</p> <p>Namnskylt i textil på vilken, förutom namn, funktion eller tjänstgöringsställe får anges. Ett tjänstgöringsställe som består av ett område bör anges med namn på området.</p> <p>Om funktionsbeteckning anges på namnskylten får den endast bäras till uniform om funktionsbeteckningen kompletterar och inte strider mot ordinarie funktionsbeteckning som bärs på vänster sida av bröstet, se 6 kap. 8 §.</p>

Emblem, knappar och mössmärken

11 § Vilka emblem, knappar och mössmärken som ska finnas och hur de ska eller får bäras anges i nedanstående tabell.

Emblem, knapp eller mössmärke	Hur emblemet, knappen eller mössmärket ska eller får bäras
<p>Emblem, bröst-, civil</p> <div data-bbox="262 942 408 1093" style="text-align: center;">  </div> <p>Lilla riksvapnet, svart, gul, blå, röd och vit.</p>	<p>Ska bäras av civilanställda medarbetare på vänster sida av bröstet på uniformspersedlar som har fastsydda emblem.</p>
<p>Emblem, ärm- polis, Polismyndigheten</p> <div data-bbox="262 1233 408 1394" style="text-align: center;">  </div> <p>Polisvapnet och text polis, svart, gul, blå, röd och vit.</p>	<p>Ska bäras av polisman som tjänstgör vid Polismyndigheten på uniformspersedlar som är förberedda för eller försedda med emblem.</p>



Emblem, knapp eller mössmärke	Hur emblemet, knappen eller mössmärket ska eller får bäras
<p>Emblem, ärm- polis, Säkerhetspolisen</p>  <p>Säkerhetspolisens vapen och text polis, svart, gul, blå, röd och vit.</p>	<p>Ska bäras av polisman som tjänstgör vid Säkerhetspolisen på uniformspersedlar som är förberedda för eller försedda med emblem.</p>
<p>Flagga</p> 	<p>Svensk flagga får bäras på uniformspersedlar där ärm är försedd med fästånordning för flagga.</p> <p>Ska placeras på bärarens vänstra ärmficka, centralt i mitten av fickans övre kant.</p>
<p>Knappar</p>  <p>Förgylld metall med tre kronor i relief.</p>	<p>Ska bäras till uniformspersedlar som är försedda med sådana.</p>
<p>Mössmärke, civil</p>  <p>Lilla riksvapnet, gul, blå, röd och vit.</p>	<p>Ska bäras av civilanställda medarbetare på mössor som är förberedda för eller försedda med mössmärke.</p>
<p>Mössmärke, polis, Polismyndigheten</p>  <p>Polisvapnet, gul/guldfärgad, blå, röd och vit.</p>	<p>Ska bäras av polisman som tjänstgör vid Polismyndigheten på mössor som är förberedda för eller försedda med mössmärke.</p>

Emblem, knapp eller mössmärke	Hur emblemet, knappen eller mössmärket ska eller får bäras
Mössmärke, polis, Säkerhetspolisen  Säkerhetspolisens vapen, gul/ guldfärgad, blå, röd och vit.	Ska bäras av polisman som tjänstgör vid Säkerhetspolisen på mössor som är förberedda för eller försedda med mössmärke.

Behörighetstecken

12 § Ett behörighetstecken visar att bäraren har en viss behörighet enligt författning.

13 § Hur behörighetstecken ska eller får bäras anges i nedanstående tabell.

Behörighetstecken (exempel)	Hur behörighetstecknet ska eller får bäras
Flygarmärke  Polisvapnet vilande på gul/ guldfärgade vingar.	Ska bäras ovanför bärarens högra bröstficka eller på motsvarande plats av polisman som tjänstgör som helikopterpilot.
Motorfordonskontroll  Polisvapnet och text motorfordonskontroll, guldfärgad.	Ska bäras ovanför bärarens högra bröstficka eller på motsvarande plats av polisman som genomgått utbildning för flygande inspektion och som tjänstgör som besiktningsman.

Utbildningstecken

14 § Utbildningstecken visar att bäraren har genomgått en utbildning för vilken utbildningstecken har fastställts av Polismyndigheten.

15 § Utbildningstecken får bäras av medarbetare som med godkänt resultat har genomgått en utbildning för vilken utbildningstecken har fastställts av Polismyndigheten.

16 § Polismyndigheten fattar beslut om vilka utbildningstecken som ska finnas.

17 § Hur utbildningstecken ska eller får bäras anges i nedanstående tabell.

Utbildningstecken (exempel)	Hur utbildningstecknet ska eller får bäras
Utbildningstecken, max 65 x 65 mm  I textil. Heraldisk symbol tydligt kopplad till verksamheten, omsluten av lagerkrans.	Får bäras på bärarens vänstra ärm under ärmblem eller på motsvarande plats. Upphör den tjänstgöring som utbildningen avser får utbildningstecknet inte längre bäras. Får inte bäras tillsammans med utbildningstecken i metall.
Utbildningstecken, max 30 x 30 mm  I guldfärgad metall. Heraldisk symbol tydligt kopplad till verksamheten, omsluten av lagerkrans.	Får bäras på bärarens vänstra bröstficka eller på motsvarande plats.



Sambandsmärkning






18 § En sambandsmärkning visar vilken roll, avdelning, grupp eller funktion som bäraren har enligt Polismyndighetens sambandsplan.

19 § På uniformspersedlar och skyddsutrustning får sambandsmärkning fästas på avsedd plats.

Vid arbete med folksamling ska sambandsmärkning vara fäst på uniformen och hjälmen, om inte Polismyndigheten har beslutat annat. Beslutet ska dokumenteras.

20 § Hur sambandsmärkningar ska eller får bäras anges i nedanstående tabell.

Sambandsmärkning (exempel)	Hur sambandsmärkningen ser ut och hur den ska eller får bäras
 Svart botten, gul text.	Får bäras av medarbetare för särskild polistaktik (SPT).
 Grå botten, svart text.	Får bäras av medarbetare inom det nationella insatskonceptet (NIK).

Sambandsmärkning (exempel)	Hur sambandsmärkningen ser ut och hur den ska eller får bäras
 <p data-bbox="146 269 539 331">Blå botten, silverfärgad reflekterande text.</p>	Får bäras av övriga medarbetare.
 <p data-bbox="146 556 539 586">Blå-/ och silverfärgade rutor.</p>	Får bäras av polisinsatschef (PIC) inom verksamheten för särskild polistaktik (SPT).
 <p data-bbox="146 811 539 840">Orange, tre svarta vågräta streck.</p>	Får bäras av avdelningschef (AC) inom verksamheten för särskild polistaktik (SPT).
 <p data-bbox="146 1066 539 1095">Orange, två svarta vågräta streck.</p>	Får bäras av ställföreträdande avdelningschef (stf. AC) inom organisationen för särskild polistaktik (SPT).
 <p data-bbox="146 1332 539 1350">Gul, ett svart vågrätt streck.</p>	Får bäras av gruppchef (GC) inom verksamheten för särskild polistaktik (SPT).

7 kap. Utmärkelsestecken

1 § Utmärkelsestecken består av ordenstecken och medaljer (hederstecken) i band. Vissa utmärkelsestecken kan dock förekomma utan band.

Med släpspannen avses ordens- eller medaljband till utmärkelsestecken.

Vilka utmärkelsetecken som får bäras

2 § Följande utmärkelsetecken får bäras till polisens uniformer:

1. svenska officiella utmärkelsetecken,
2. svenska Johanniterorden, och
3. övriga svenska medaljer som Polismyndigheten beslutar får bäras till polisens uniformer.

Utländska officiella utmärkelsetecken får bäras efter medgivande av den som anges i 3 kap. 2 §.

När utmärkelsetecken får bäras

3 § Utmärkelsetecken i originalstorlek får bäras vid högtid eller efter medgivande av den som anges i 3 kap. 2 §. På Kavaj m/04 och Skjorta m/92 vit får dock släppännen bäras till vardags.

Hur utmärkelsetecken ska eller får bäras

4 § Hur utmärkelsetecken ska eller får bäras anges i nedanstående tabell.

Utmärkelsetecken	Hur utmärkelsetecknet ska eller får bäras
Medalj	<p>Får bäras på Jacka m/92, högtid, samt på Kavaj m/04.</p> <p>Ordenstecken ska bäras i enlighet med Kungl. Maj:ts Ordens rekommendationer för bärande av ordenstecken.</p> <p>Om fler än en medalj bärs ska de vara monterade till en sammanhängande enhet. Efter fyra medaljer i bredd monteras medaljerna överlappande. Endast en rad med medaljer är tillåtet att bära på uniform.</p> <p>Medaljer bärs över vänster bröstficka så att utmärkelsen vilar mot bröstfickans lock och centrerat mot dess mitt.</p> <p>På Jacka m/92 högtid bärs i regel medaljer i miniatyruutförande på övre delen av jackans vänstra slag.</p>

Utmärkelsetecken	Hur utmärkelsetecknet ska eller får bäras
Släpspannen	<p>Får bäras på Kavaj m/04 och Skjorta m/92, vit.</p> <p>Släpspanne ska fästas omedelbart ovanför vänster bröstficka och centrerat över bröstfickans mitt.</p> <p>Om flera band bärs ska de monteras till en sammanhängande enhet om maximalt fyra i bredd varefter ny rad påbörjas. Efter fem rader ska banden bytas till miniatyrbredd.</p> <p>Får inte bäras tillsammans med motsvarande utmärkelsetecken.</p>
<p>Det friliggande eklövet som tilldelas den som fått Polismyndighetens förtjänstmedalj.</p>	<p>Får bäras på uniformspersedlar som jackor, kavajer och skjortor.</p> <p>Ska placeras på vänster sida av bröstet, 10–20 mm ovanför funktionsbeteckningen.</p>

8 kap. Närmare bestämmelser om uniformspersedlar

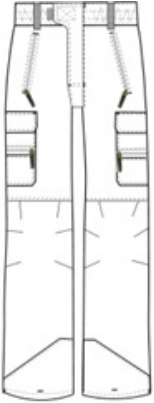
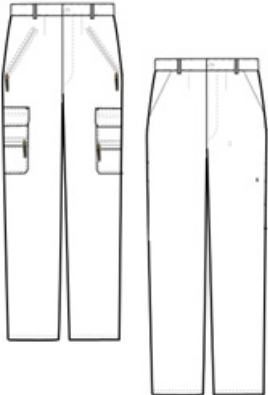
1 § I detta kapitel finns bestämmelser om vilka uniformspersedlar som ingår i polisens uniformer och hur dessa ska eller får bäras.


2 § Som huvudregel ska uniformspersedlar kombineras och användas tillsammans med persedlar av samma material eller med motsvarande skyddsegenskaper.

Byxor och kjolar

3 § Vilka byxor och kjolar som ingår i uniform för medarbetare i uniformerad tjänst och hur de ska eller får bäras anges i nedanstående tabell.

Uniformspersedel	Hur persedeln ser ut och hur den ska eller får bäras
Byxa, knälång	<p>Får bäras vid tjänstgöring på cykel och vid tjänst på polisbåt.</p> <p>Mörkblå.</p>

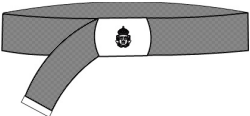
Uniformspersedel	Hur persedeln ser ut och hur den ska eller får bäras
<p data-bbox="325 172 690 227">Byxa avsedd för uniformerad yttre tjänst</p> 	<p data-bbox="725 172 1081 318">Generellt: Får inte bäras tillsammans med Kavaj m/04. Får användas tillsammans med persedlar med motsvarande skyddsegenskaper.</p> <p data-bbox="725 333 1091 569">Byxa m/07, SPT Mörkblå. Avsedd att användas med underliggande kroppsskydd. Får bäras som yttre plagg vid motorcykeltjänst över Byxa, mc. Finns i anpassad m/26 vid behov av skyddsegenskaper utan underliggande kroppsskydd.</p> <p data-bbox="725 584 1091 700">Byxa m/08 Mörkblå. Finns i även i annan kulör än mörkblå (m/20 och m/25), se 4 kap. 4 §.</p> <p data-bbox="725 715 1059 831">Byxa m/14 Mörkblå. Får användas vid yttre tjänst och vid inre tjänst, om det finns behov av knäskydd.</p> <p data-bbox="725 846 1081 1082">Byxa m/20, skal Mörkblå. Får bäras vid all tjänstgöring. Tidigare modell, Byxa m/07, regn, får bäras vid all tjänstgöring. Modeller m/20 och m/07 har inga fickor för bästa packbarhet. Finns även med fickor som Byxa m/17, XC.</p>
<p data-bbox="325 1090 609 1115">Byxa avsedd för inre tjänst</p> 	<p data-bbox="725 1090 1005 1146">Generellt: Får bäras vid all tjänstgöring.</p> <p data-bbox="725 1161 1081 1277">Byxa m/14, rak Får inte bäras till Kavaj m/04. Mörkblå. Finns även i sandfärgad version för Polisens utlandsstyrka.</p> <p data-bbox="725 1292 1068 1408">Byxa m/19 Mörkblå. När byxan bärs tillsammans med Kavaj m/04 får inte kängor bäras.</p>

Uniformspersedel	Hur persedeln ser ut och hur den ska eller får bäras
Byxa, mc	Svart. Motorcykelbyxa av den typ som anvisas av Polismyndigheten eller Säkerhetspolisen ska bäras vid motorcykeltjänst. Får bäras som yttre plagg till Jacka m/17, mc, Jacka m/12, varsel, polis, eller annan av polisen beslutad jacka. Får bäras tillsammans med Byxa m/07, SPT.
Byxa, rid-	Mörkblå. Får bäras av ryttare.
Byxa, vinter	Mörkblå eller svart. Får bäras vid behov.
Chaps	Svart. Får bäras av ryttare.
Kjol m/19 	Mörkblå. Får bäras vid inre tjänst. Får efter beslut av den som anges i 3 kap. 2 § även bäras utomhus. Kjolen ska täcka knän. Knästrumpor får inte bäras till kjol.

Bäranordningar och skyddsvästar

4 § Vilka bäranordningar och skyddsvästar som ingår i uniform för medarbetare i uniformerad tjänst och hur de ska eller får bäras anges i nedanstående tabell.

Uniformspersedel	Hur persedeln ser ut och hur den ska eller får bäras
Bäranordning	Bäranordningar för våldshjälpmiddel ska bäras över yttre plagg om det inte av taktiska skäl är olämpligt. Endast den utrustning som tilldelats av polisen får bäras. Bäranordningar, av godkänt material och utförande. Utrustningsbälte eller utrustningsväst bör inte bäras i samband med representation eller vid inre tjänst. Se även Väst, utrustning, nedan.

Uniformspersedel	Hur persedeln ser ut och hur den ska eller får bäras
Livrem 	Livrem m/08, svart eller mörkblå. Neutral livrem får bäras synlig till uniform.
Skyddsmaskväska	Får bäras i yttre tjänst. Fastställd modell tilldelad av polisen.
Skyddsväst	Skyddsväst av godkänd modell ska användas i yttre tjänst. Avsteg ska beslutas av arbetsmiljöansvarig chef. I brådskande fall får enskild polisman besluta och beslutet ska skyndsamt underställas närmaste förman. Får bäras under ytterplagg eller inuti särskilt anpassad utrustningsväst. Vid bärande ska säkerhetsinstruktion för respektive västkonfiguration följas.
Väst, kriminalteknisk utrustning	Mörkblå eller svart. Får bäras av kriminaltekniker som utför brottsplatsundersökning. Funktionsbeteckning (svart/gul) ska bäras på vänster sida av bröstet. Fickor anpassade för kriminalteknisk utrustning.
Väst, utrustning	Mörkblå, svart, grå eller fluorescerande gul av godkänd modell. Fickor anpassade för utrustning. Får bäras i yttre tjänstgöring samt som yttre plagg vid tillfällig inre tjänst. Vid bärande ska säkerhetsinstruktion för respektive västkonfiguration följas. Funktionsbeteckning (svart/gul) ska bäras på vänster sida av bröstet. Funktionsbeteckning (blå/silver) får bäras för förhöjd synlighet.


5 § Vilka handskar som ingår i uniform för medarbetare i uniformerad tjänst och hur de ska eller får bäras anges i nedanstående tabell.

Uniformspersedel	Hur persedeln ser ut och hur den ska eller får bäras
Handske	Vit. Får bäras till Kavaj m/04 och/ eller Skjorta m/92.
Handske	Svart. Får bäras vid all tjänstgöring.
Handske, mc	Svart.
Vante	Svart eller mörkblå. Får bäras vid all tjänstgöring.

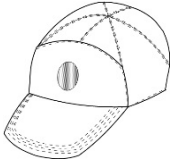


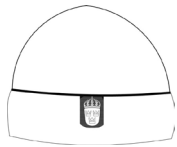


Hjälm, mössor och andra huvudbonader

6 § Utomhus ska mössa bäras till uniform. Detta gäller inte när hjälm, skyddsmask eller liknande skyddsutrustning hindrar bärandet.

7 § Vilka hjälmar och mössor som ingår i uniform för medarbetare i uniformerad tjänst och hur de ska eller får bäras anges i nedanstående tabell.

Uniformspersedel	Hur persedeln ser ut och hur den ska eller får bäras
ID-keps	Se 8 kap. 15 § varsel- och identifieringsplagg.
Hatt 	Mörkblå. Får bäras som skydd vid arbetsuppgifter i terräng, till sjöss och av den som tjänstgör i Polisens utlandsstyrka och andra medarbetare som tjänstgör under liknande förhållanden. Emblem får inte bäras på hatten.

Uniformspersedel	Hur persedeln ser ut och hur den ska eller får bäras
Hjälm	<p>Hjälm av den modell som anvisas av Polismyndigheten eller Säkerhetspolisen ska användas i yttre tjänst när situationen kräver det.</p> <p>För polismän får hjälmen vara märkt med polisvapnet framtill.</p> <p>Skyddshjälm och SPT-hjälm får vara märkt med identifikationsnummer och sambandsmärkning.</p> <p>Finns i flera kulörer: vit, svart, blå, grå och fluorescerande gul.</p> <p>Cykelhjälm ska användas vid tjänstgöring på cykel. Mörkblå, svart eller fluorescerande gul med polisvapnet framtill på hjälmen.</p> <p>Mc-hjälm ska användas vid motorcykeltjänst och vid planerad tjänst på moped. Vit eller fluorescerande gul motorcykelhjälm som uppfyller krav i Transportstyrelsens föreskrifter för motorcykelhjälm. Vid tjänst på motorcykel ska hjälm vara försedd med visir och polisvapnet framtill på hjälmen.</p> <p>Ridhjälm ska användas vid tjänst på häst. Mörkblå eller svart ridhjälm med skärm. Polisman bär polisvapnet framtill på hjälmen.</p>
Mössa m/04, polis	<p>Mörkblå.</p> <p>Får bäras vid arbetsuppgifter i terräng och/eller om minskad synlighet krävs.</p>

Uniformspersedel	Hur persedeln ser ut och hur den ska eller får bäras
<p>Mössa m/06, keps</p>  <p>Mössa m/06, vinter</p> 	<p>Mörkblå, med skärm, kardborrefäste för mössmärke.</p> <p>Får bäras vid uniformerad yttre tjänst. Ska bäras tillsammans med mössmärke.</p>
<p>Mössa m/06, skärm, polis</p> 	<p>Mörkblå eller vit kulle, svart skärm (i vissa fall försedd med skärmbeteckning), mössmärke i metall (65 mm).</p> <p>Ska utomhus bäras till Kavaj m/04.</p> <p>Får bäras till Skjorta m/92, blå eller vit när dessa bärs som yttre plagg samt till Jacka m/14, vinter.</p> <p>Vit mösskulle får användas under tiden 30 april–30 september.</p>
<p>Mössa m/12, civil</p>  <p>Mössa m/12, polis</p> 	<p>Mörkblå, gul rand, mössmärke.</p> <p>Får bäras vid uniformerad yttre tjänst.</p>
<p>Mössa m/92, båt, polis</p> 	<p>Mörkblå, gult fyrkantssnöre, mössmärke (45 mm) i metall.</p> <p>Får bäras vid uniformerad yttre tjänst.</p>

Uniformspersedel	Hur persedeln ser ut och hur den ska eller får bäras
Huvudduk	Får bäras vid all tjänstgöring. Ska utomhus bäras under föreskriven mössa. Får bäras tillsammans med hjälm endast om säkerheten inte eftersätts. Får inte försees med tjänstetecken. Mörkblå.
Kippa	Får bäras vid all tjänstgöring. Ska utomhus bäras under föreskriven mössa. Får bäras tillsammans med hjälm endast om säkerheten inte eftersätts. Får inte försees med tjänstetecken. Mörkblå.
Turban	Får bäras vid all tjänstgöring. Får bäras tillsammans med hjälm endast om säkerheten inte eftersätts. Får inte försees med tjänstetecken. Mörkblå eller svart.

Jackor, skjortor och tröjor

8 § När man bär uniformsjacka med dragkedja ska dragkedjan vara uppdragen till minst 2/3-delar av dragkedjans längd.




9 § Uniformsöverdelar (jackor, tröjor, skjortor) som är förberedda för att kunna bäras utan tjänstetecken får bäras vid uniformerad tjänstgöring och ska då bäras med tjänstetecken.



10 § Uniformsöverdelar som inte har påsydda emblem får bäras i inre tjänst med tjänstetecken tillsammans med civila plagg.

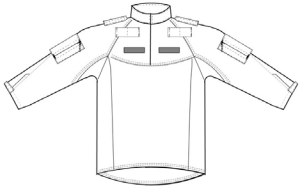

11 § Uniformspersedlar som är försedda med påsydda emblem får inte bäras till civila kläder.

12 § Vilka jackor, skjortor och tröjor som ingår i uniform för medarbetare i uniformerad tjänst och hur de ska eller får bäras anges i nedanstående tabell.

Uniformspersedel	Hur persedeln ser ut och hur den ska eller får bäras
<p>Jacka avsedd för uniformerad yttre tjänst</p> 	<p>Generellt: Får inte användas till Kavaj m/04, med undantag för Jacka m/14 vinter. Får användas tillsammans med persedlar med motsvarande skyddsegenskaper.</p> <p>Jacka m/07, SPT, polis Mörkblå. Avsedd att användas med underliggande kroppsskydd. Får bäras som yttre plagg vid motorcykeltjänst över jackor med mc-skydd enligt 15 §. Finns i anpassad modell/26 vid behov av skyddsegenskaper utan underliggande kroppsskydd.</p> <p>Jacka m/08, polis Mörkblå. Finns även i annan kulör än mörkblå (m/20 och m/25).</p> <p>Jacka m/14 Mörkblå. Får användas vid yttre tjänst.</p> <p>Jacka m/14, softshell Får bäras vid uniformerad tjänstgöring. Mörkblå, finns även i fluorescerande gult material, se 8 kap. 15 § varsel- och identifieringsplagg. Finns även som m/22 anpassad för användning under utrustningsväst.</p> <p>Jacka m/14, vinter Får bäras vid uniformerad tjänstgöring. Mörkblå, med löstagbart isolerande foder. Finns även som fluorescerande gul, se 8 kap. 15 § varsel- och identifieringsplagg.</p> <p>Jacka m/20, skal Mörkblå, finns även i fluorescerande gult material, se 8 kap. 15 § varsel- och identifieringsplagg (Jacka m/12, varsel).</p> <p>Finns även i anpassad modell, m/22, för bärande under utrustningsväst.</p> <p>Tidigare modell, Jacka m/07, regn får bäras vid all tjänstgöring.</p>

Uniformspersedel	Hur persedeln ser ut och hur den ska eller får bäras
Jacka m/17, mc, polis och motsvarande skyddsplagg för motorcykelförare.	Se 8 kap. 15 § varsel- och identifieringsplagg
Jacka m/22 	Mörkblå. Generellt: Får användas vid yttre tjänstgöring samt som yttre plagg vid tillfällig inre tjänst. Får inte bäras tillsammans med Kavaj m/04, Byxa m/19, Kjol m/19, Byxa m/07, SPT eller Byxa m/08.
Kavaj m/04, polis 	Mörkblå. Får bäras vid inre tjänst. Får efter beslut av den som anges i 3 kap. 2 § bäras utomhus. Ska bäras med samtliga knappar knäppta. Får bäras till Byxa m/19, eller Kjol m/19, Mössa m/06, skärm samt Skjorta m/92, blå eller vit, lång ärm tillsammans med slips. Får inte bäras tillsammans med kängor. Får bäras till Jacka m/14, vinter.
Skjortor 	Mörkblå. Generellt: Får bäras vid uniformerad tjänstgöring. Får inte bäras med slips eller Kavaj m/04, Byxa m/19 eller Kjol m/19. Ska bäras nedstoppad i byxlinning. Ärmarna får vikas upp med slejfvikning över vikning. Skjorta m/08 Finns även i annan kulör än mörkblå (m/20 och m/25), se 4 kap. 4 §. Skjorta m/12 Mörkblå, finns även i anpassad modell m/22 avsedd för användning under utrustningsväst samt sandfärgad version för Polisens utlandsstyrka.

Uniformspersedel	Hur persedeln ser ut och hur den ska eller får bäras
<p data-bbox="152 174 454 202">Skjorta m/92 (vit och ljusblå)</p> 	<p data-bbox="532 174 879 232">Generellt: Ska bäras nedstoppad i byx-/kjollinning.</p> <p data-bbox="532 242 820 300">Ljusblå skjorta får bäras vid uniformerad tjänstgöring.</p> <p data-bbox="532 309 910 398">Långärmad skjorta ska bäras tillsammans med Slips m/92. Ärmarna får inte vikas upp.</p> <p data-bbox="532 407 870 520">Kortärmad skjorta får bäras utan slips och med översta knappen uppknäppt, den får då inte bäras tillsammans med Kavaj m/04.</p> <p data-bbox="532 529 908 642">Vit skjorta får bäras vid inre tjänst. Får efter beslut av den som anges i 3 kap. 2 § även bäras utomhus. Ska bäras med Slips m/92.</p> <p data-bbox="532 651 910 709">Får bäras som yttre plagg till Byxa m/19, Byxa m/14, rak och Kjol m/19.</p> <p data-bbox="532 718 646 746">Slips m/92</p> <p data-bbox="532 755 623 782">Mörkblå</p> <p data-bbox="532 791 715 819">Slipshållare m/92</p> <p data-bbox="532 828 908 917">Får bäras till slips, ska fästas mellan tredje och fjärde knappen uppifrån, kragknappen inräknad.</p> <p data-bbox="532 926 902 953">Guldfärgad bricka med polisvapnet.</p> <p data-bbox="532 962 895 1099">Manschettknappar som är omöstrade guldfärgade, med polisvapnet, tre kronor eller lilla riksvapnet får användas till Skjorta m/92 med lång ärm.</p>
<p data-bbox="152 1108 347 1135">Trenchcoat, rytteri</p>	<p data-bbox="532 1108 841 1135">Mörkblå. Får bäras av ryttare.</p>
<p data-bbox="152 1144 268 1172">Tröja m/05</p> 	<p data-bbox="532 1144 889 1354">Mörkblå. Får bäras vid inre tjänst och som förstärkningsplagg under ytterplagg. På tröjan ska funktionsbeteckning bäras. Under tröja får följande plagg bäras med synlig krage: Skjorta m/92, Tröja m/97, piké.</p>

Uniformspersedel	Hur persedeln ser ut och hur den ska eller får bäras
Tröja m/08	<p>Får bäras av medarbetare inom nationella insatskonceptet (NIK) och av bombtekniker när de bär taktisk väst. Ska bäras nedstoppad i byxor.</p> <p>Får bäras till Byxa m/08.</p> <p>Mörkblå, vid bärande visuellt lik Jacka m/08.</p> <p>Finns även i annan kulör än mörkblå, se 4 kap. 4 §.</p>
Tröja m/22 	<p>Generellt: Får användas vid yttre tjänstgöring samt som yttre plagg vid tillfällig inre tjänst. Får inte bäras tillsammans med Kavaj m/04, Byxa m/19, Kjol m/19, Byxa m/07, SPT eller Byxa m/08.</p> <p>Mörkblå, finns även i sandfärgad version för Polisens utlandsstyrka, finns även i fluorescerande gult material, se 8 kap. 15 § varsel- och identifieringsplagg.</p>
Tröja m/97, piké 	<p>Mörkblå.</p> <p>Tröja m/97, piké får bäras vid all tjänstgöring. Pikétröja får dock inte bäras tillsammans med Kavaj m/04. Undertröja som är mörkblå eller svart får bäras synlig, undertröjans ärmor får inte vara synliga.</p> <p>Vid uniformerad tjänstgöring ska tröjan bäras med funktionsbeteckning. Ska till uniform bäras nedstoppad i byx-/kjollinning.</p> <p>Finns även i anpassad modell m/22 avsedd för användning i yttre tjänst samt i modell för gravida som då får bäras utan att vara nedstoppad i byx-/kjollinning.</p> <p>Tidigare plagg Tröja m/97, piké, civil och Tröja m/97, piké, polis får fortsatt bäras vid uniformerad tjänstgöring.</p>

13 § Vilken fotbeklädning, vilka kängor och vilka skor som ingår i uniform för medarbetare i uniformerad tjänst och hur de ska eller får bäras anges i nedanstående tabell.

Uniformspersedel	Hur persedeln ser ut och hur den ska eller får bäras
Kängor	<p>Svarta.</p> <p>Får bäras vid all tjänstgöring.</p> <p>Får inte bäras tillsammans med kjol.</p> <p>Skyddskängor med tåhätta och spiktrampskydd ska bäras vid arbete enligt SPT-metodik.</p>
Skor	<p>Svarta.</p> <p>Får bäras vid all tjänstgöring.</p> <p>Skor med klack får bäras vid inre tjänst, högst 5 cm klack, vid representation högst 8 cm klack.</p>
Strumpor	<p>Enfärgade svarta, mörkblå eller hudfärgade.</p> <p>Strumpor bäras till byxor, ska täcka anklar.</p> <p>Enfärgade svarta eller mörkblå strumpor.</p> <p>Strumpbyxor ska bäras till Kjol m/19.</p>
Stövlar	<p>Svarta.</p> <p>Gummistövlar får bäras vid behov.</p> <p>Läderstövlar får bäras tillsammans med Kjol m/19. Högst 5 cm klack, vid representation högst 8 cm klack.</p> <p>Mc-stövlar av den typ som anvisas av Polismyndigheten eller Säkerhetspolisen ska bäras av motorcykelförare i samband med motorcykeltjänst.</p> <p>Ridstövlar eller ridskor och shortchaps får bäras av ryttare.</p>

Sorgband





14 § Vilka sorgband som får användas för medarbetare i uniformerad tjänst och hur de ska eller får bäras anges i nedanstående tabell.

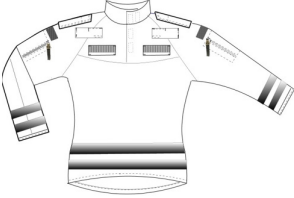
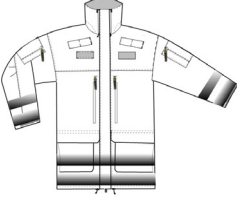

Uniformspersedel	Hur persedeln ser ut och hur den ska eller får bäras
Sorgband	Svart, höjd ca 5 cm. Ska vid bärande placeras på vänster ärm under ärmemblem. Se 4 kap. 8–9 §.






Varsel- och identifieringsplagg





15 § Vilka varsel- och identifieringsplagg som får användas av medarbetare i uniformerad tjänst och hur de ska eller får bäras anges i nedanstående tabell.

Uniformspersedel	Hur persedeln ser ut och hur den ska eller får bäras
Armbindel, SPT	Får bäras vid arbete enligt SPT-metodik för att visa ledande funktion. Finns som: - polisinsatschef (PIC), orange, blå- och silverfärgade rutor, - avdelningschef (AC), orange, tre svarta vågräta streck, - ställföreträdande avdelningschef (stf. AC), orange, två svarta vågräta streck, - gruppschef (GC), gul, ett svart vågrätt streck.
Armbindel, funktion	Får bäras till civila kläder när det behövs för att bärarens funktion ska framgå. Får bäras av ledningspersonal med fastställd funktionsförkortning till uniform när persedlar inte är förberedda för funktionsmärkning på ärm.
Fluorescerande gul med kardborre	



Uniformspersedel	Hur persedeln ser ut och hur den ska eller får bäras
Id-armbindel, polis*	<p>Får bäras till civila kläder när behov finns av att kunna identifieras som polis.</p> <p>* Id-armbindel, polis får även bäras till uniform när behov finns av att kunna identifieras som direkt underställd chef (DUC) i händelse av hastigt uppkomna situationer.</p>
	
Id-halsduk, polis (tubformad)	
	
Id-mössa m/11, polis	
	
Id-väst, snabbväst	
 <p>Fluorescerande gul med blå text POLIS och i förekommande fall blå- och silverrutig reflex.</p>	
Jacka m/12, varsel	<p>Får bäras i yttre tjänst.</p> <p>Ska bäras med svart/gul funktionsbeteckning på vänster sida av bröstet och blå/ reflekterande funktionsbeteckning bak.</p> <p>Fluorescerande gul med reflex. Finns även som mörkblå, se 12 § (Jacka/20, skal).</p>

Uniformspersedel	Hur persedeln ser ut och hur den ska eller får bäras
<p data-bbox="325 174 618 202">Jacka m/14, softshell, varsel</p> 	<p data-bbox="725 174 1030 202">Får bäras vid all tjänstgöring.</p> <p data-bbox="725 211 1030 238">Får inte bäras till Kavaj m/04.</p> <p data-bbox="725 247 1030 274">Fluorescerande gul med reflex.</p> <p data-bbox="725 283 1068 311">Finns även som mörkblå, se 12 §.</p> <p data-bbox="725 320 1072 502">Finns även i anpassad modell, m/22, polis, för bärande under utrustningsväst. Jacka m/22, softshell, varsel får bäras i yttre tjänstgöring samt som yttre plagg vid tillfällig inre tjänst.</p>
<p data-bbox="325 511 589 538">Jacka m/14, vinter, varsel</p> 	<p data-bbox="725 511 958 538">Får bäras i yttre tjänst.</p> <p data-bbox="725 547 1081 693">Ska bäras med svart/gul funktionsbeteckning på vänster sida av bröstet och blå/reflekterande funktionsbeteckning bak.</p> <p data-bbox="725 702 1043 729">Fluorescerande gul med reflex.</p> <p data-bbox="725 738 1068 757">Finns även som mörkblå, se 12 §.</p>
<p data-bbox="325 766 549 793">Jacka m/17, mc, polis</p> 	<p data-bbox="725 766 1084 848">Får bäras vid tjänst på motorcykel, moped, cykel och andra fordon när kroppsskydd behövs.</p> <p data-bbox="725 857 1084 1066">Mc-jacka av den modell som anvisas av Polismyndigheten eller Säkerhetspolisen ska vid tjänst på motorcykel bäras tillsammans med CE-märkt skydd av en modell som anvisas av Polismyndigheten eller Säkerhetspolisen.</p> <p data-bbox="725 1075 1081 1193">Ska vid tjänst på motorcykel bäras tillsammans med skyddsbyxa som uppfyller kraven för motorcykeltjänst enligt 3 §.</p> <p data-bbox="725 1203 1059 1266">Fluorescerande gul och mörkblå med blå-/silverrutig reflex.</p> <p data-bbox="725 1275 1047 1330">Funktionsbeteckning svart/gul fram och blå/reflekterande bak.</p> <p data-bbox="725 1339 1021 1394">Finns även i variant som är fluorescerande gul och svart.</p>

Uniformspersedel	Hur persedeln ser ut och hur den ska eller får bäras
<p>Tröja m/22, piké, varsel</p> 	<p>Får bäras vid uniformerad tjänstgöring. Får inte bäras tillsammans med Kavaj m/04.</p> <p>Fluorescerande gul.</p> <p>Tidigare modeller Tröja m/97, piké, varsel, civil och Tröja m/97, piké, varsel, polis får fortsatt bäras vid uniformerad tjänstgöring.</p>
<p>Uniformsväst m/12</p> 	<p>Får bäras utanpå samtliga uniformspersedlar och till civila kläder.</p> <p>Fluorescerande gul med reflex.</p> <p>Funktionsbeteckning på blå botten fram och bak.</p>
<p>Uniformsväst m/13, SPT</p> 	<p>Får bäras utanpå samtliga uniformspersedlar och till civila kläder.</p> <p>Fluorescerande gul, blå-/silverrutig reflex, svårantändligt material.</p> <p>Funktionsbeteckning svart/gul fram och blå/reflekterande bak.</p>
<p>Varseljacka m/04</p> 	<p>Får bäras vid all tjänstgöring.</p> <p>Ska bäras med funktionsbeteckning fram och bak.</p> <p>Fluorescerande gul med reflex.</p>
<p>Varselväst m/04</p> 	<p>Får bäras vid all tjänstgöring.</p> <p>Ska bäras med funktionsbeteckning fram och bak.</p> <p>Fluorescerande gul med reflex.</p>

Uniformspersedel	Hur persedeln ser ut och hur den ska eller får bäras
<p>Varselväst m/04, utbildning</p> 	<p>Ska bäras av studerande vid grundutbildningen till polisman när Uniformsväst m/12 eller annat varselplagg ska bäras av polisman. Får bäras av handledande polisman om det är lämpligt. Får bäras vid utbildning/ övning i övrig verksamhet.</p> <p>Får bäras utanpå samtliga uniformspersedlar och till civila kläder.</p> <p>Orange, fluorescerande material med silverfärgad reflex och text UTBILDNING Polisen.</p>
<p>Väska för munstycken</p> 	<p>Väska avsedd för munstycken till sållningsinstrument.</p> <p>Fluorescerande gul.</p>
<p>Väst, (exempel)</p>  <p>Fluorescerande gul med silverfärgad reflex.</p>	<p>Får bäras av Polismyndighetens medarbetare.</p> <p>Får bäras utanpå samtliga uniformspersedlar och till civila kläder.</p> <p>Blå text med funktion som till exempel FOTOGRAF POLISMYNDIGHETEN.</p> <p>Finns även med andra funktionsbeteckningar.</p>
<p>Väst, utbildare (exempel)</p>  <p>Blå, gul text</p>	<p>Får bäras av instruktör, utbildare och lärare i samband med utbildning.</p> <p>Får bäras utanpå samtliga uniformspersedlar och till civila kläder.</p> <p>UTBILDARE Polisen. Västen saknar visuella skyddsegenskaper. Finns även med andra funktionsbeteckningar.</p>

16 § Uniform för studerande vid grundutbildningen till polisman består av uniform med särskild märkning.

Tjänstetecken/persedel	Hur tjänstetecknet/ persedeln ska eller får bäras
Gradbeteckning, studerande  Sköld vilande på eklöv med två korsade fasces och överliggande fackla. Gul, blå och svart.	Ska bäras till uniform av studerande vid grundutbildningen till polisman.
Mössmärke, studerande  Sköld vilande på eklöv med två korsade fasces och överliggande fackla, gul/guldfärgad, blå och röd.	Ska bäras till uniform av studerande vid grundutbildningen till polisman på mössor som är förberedda eller försedda med mössmärke.
Varselväst m/04, utbildning	Ska bäras av studerande vid grundutbildningen till polisman när Uniformsväst m/12 eller annat varselplagg ska bäras av polisman, se 8 kap. 15 § Varselplagg.

Högtidsuniform

17 § Högtidsuniform får bäras när högtidsdräkt eller smoking bärs enligt civilt bruk.

18 § Vilka uniformspersedlar som ingår i högtidsuniform och hur dessa ska eller får bäras anges i nedanstående tabell.

Uniformspersedel	Hur persedeln ska eller får bäras
Blus, högtid	Får bäras till kjol, högtid. Vit med plisserat bröst och enkelvikt snibbkrag (ursprungligt modellnummer hos Försvarsmakten Mässdräkt m/1986).

Uniformspersedel	Hur persedeln ska eller får bäras
Byxa, högtid	Får bäras till högtidsuniform när smoking bärs enligt civilt bruk. Mörkblå, utan slag, två sidfickor.
Byxa, högtid med guldfärgade revärer	Får bäras till högtidsuniform när frack/högtidsdräkt bärs enligt civilt bruk. Revärer 30 mm (ursprungligt modellnummer hos Försvarsmakten Byxa m/38 med galon m/51) får bäras. Revärer 45 mm får bäras av rikspolischefen, säkerhetspolischefen, biträdande rikspolischef, biträdande säkerhetspolischef, polisdirektör och biträdande polisdirektör. Mörkblå, utan slag, två sidfickor, guldfärgade revärer.
Halsduk, högtid	Får bäras till Kappa, högtid. Vit, omönstrat siden eller liknande material.
Jacka, högtid	Får bäras när frack/högtidsdräkt eller smoking bärs enligt civilt bruk. Mörkblå, med fracksöm och hel rygg (ursprungligt modellnummer hos Försvarsmakten Mässjaka m/86). Jackan är öppen, tvåradig med polisens knappar (23 mm) fyra per sida. Jackan knäpps med polisens knappar (14 mm) två knappar förenade med en mässingskedja. Ärm har polisens knappar (14 mm) en per sida. Gradbeteckningar fästs 10 cm från ärmens nederkant. Mörkblått eller svart foder.

Uniformspersedel	Hur persedeln ska eller får bäras
Kappa, högtid ("slängkappa")	<p>Får bäras till högtidsuniform när frack/högtidsdräkt eller smoking bärs enligt civilt bruk.</p> <p>Mörkblå, rundskuren, krage högst 9 cm bred. Knäpps med spänne* strax under krage, gylfknäppning med 5 knappar (23 mm), nederkant minst 10 cm nedanför knäna (ursprungligt modellnummer hos Försvarsmakten Rundskuren krage m/36).</p> <p>* Spänne motsvarande polisens knappar (43 mm) förenade med en mässingskedja.</p>
Kjol, högtid	<p>Ska bäras tillsammans med skor, högst 8 cm klack.</p> <p>Mörkblå, av satin/drapétyp, hellång omlottkjol med svart foder eller foder i ytterygets färg, knäpps i midjan med två mörkblå släta knappar och med öppning på vänster sida (ursprungligt modellnummer hos Försvarsmakten Kjol m/86).</p>
Mössa, skärm	För bild, bärandeföreskrift och beskrivning, se 8 kap. 7 §.
Utmärkelsetecken	För bärandeföreskrift, se 7 kap. 3 §
Rosett (fluga), högtid	Svart band, knut med rosetter.
Skjorta, högtid	Ska bäras till byxor. Vit, med förstärkt bröstparti, förstärkta manschetter och snibbkrage.
Tjänstetecken	<p>Polisknappar.</p> <p>Förgyllt polisvapen på axelklaff.</p> <p>Gradbeteckningar.</p>
Väst, högtid, blå	<p>Ska bäras till högtidsuniform när smoking bärs enligt civilt bruk.</p> <p>I satin/drapétyp, stor rundad öppning med sjalslag, enradig med polisens uniformsknappar (14 mm) fyra stycken, två sidfickor, med eller utan bröstfickor (ursprungligt modellnummer hos Försvarsmakten Väst m/86, m/78 och m/38).</p>

Uniformspersedel	Hur persedeln ska eller får bäras
Väst, högtid, vit	Ska bäras till högtidsuniform när frack/högtidsdräkt bärs enligt civilt bruk. Vit pikéväv, stor rundad öppning med sjalslag, enradig med polisens uniformsknappar (14 mm) fyra stycken, två sidfickor, med eller utan bröstfickor (ursprungligt modellnummer hos Försvarsmakten Väst m/86, vit).

Representationsuniform

19 § Vilka uniformspersedlar som ingår i representationsuniform och hur dessa ska eller får bäras anges i nedanstående tabell.

Uniformspersedel	Hur persedeln ska eller får bäras
Byxa m/19	För beskrivning, bild och bärandeföreskrift, se 8 kap. 3 §.
Handske, vit	För beskrivning, bild och bärandeföreskrift, se 8 kap. 5 §.
Handske, svart	För beskrivning, bild och bärandeföreskrift, se 8 kap. 5 §.
Jacka m/14, vinter, polis	För beskrivning, bild och bärandeföreskrift, se 8 kap. 12 §.
Kavaj m/04, polis	För beskrivning, bild och bärandeföreskrift, se 8 kap. 12 §.
Kjol m/19	För beskrivning, bild och bärandeföreskrift, se 8 kap. 3 §.
Livrem m/08	För beskrivning, bild och bärandeföreskrift, se 8 kap. 4 §.
Mössa m/06, skärm, polis	För beskrivning, bild och bärandeföreskrift, se 8 kap. 7 §.
Skjorta m/92, blå	För beskrivning, bild och bärandeföreskrift, se 8 kap. 12 §.
Skjorta m/92, vit, polis	För beskrivning, bild och bärandeföreskrift, se 8 kap. 12 §.
Slips och slipshållare m/92	För beskrivning, bild och bärandeföreskrift, se 8 kap. 12 §.

9 kap. Undantag

1 § Polismyndigheten får besluta om undantag från dessa föreskrifter om det finns särskilda skäl.

-
1. Dessa föreskrifter och allmänna råd träder i kraft den 13 april 2026.
 2. Genom föreskrifterna upphävs Polismyndighetens föreskrifter och allmänna råd (PMFS 2022:10) om polisens uniformer, FAP 798-1.
 3. Uniformspersedlar som finns angivna i den upphävda författningen får användas till utgången av 2027.

POLISMYNDIGHETEN

Stefan Hector

Johanna Gustavsson
(Nationella operativa avdelningen)

