Verkställda brottsutvisade domstolsärenden 2022

Verkställighetsår

Polisavvisning

Saknummer

Verkställda

377

Id säkerställd

Id säkerställd	Count([Ärende id])
-	108
ID fastställd genom spaning	6
ID fastställd genom tvång	45
ID fastställd genom tvång/span	27
Ja, av Migrationsverket	23
Ja, utan polisiär åtgärd	160
Nej	8

Destinationsland

Verkställt till	Antal
Rumänien	48
Georgien	29
Polen	29
Litauen	20
Albanien	18
Irak	15
Serbien	14
Marocko	13
Nigeria	12
Vitryssland	12
Nederländerna	10
Italien	9
Chile	8
Tyskland	8
Danmark	7
Frankrike	7

Nationalitet

Nationalitet	Antal
Romania	46
Georgia	29
Poland	27
Lithuania	19
Albania	18
Nigeria	18
Iraq	17
Morocco	16
Serbia	12
Belarus	11
Syrian Arab Republic	11
Gambia	10
Stateless	9
Chile	8
Algeria	6
Croatia	6

Verkställighetstyp

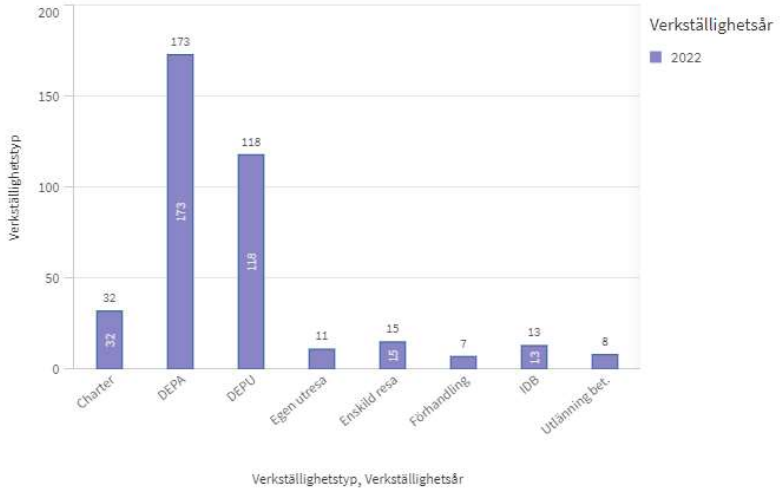

Verkställda per månad

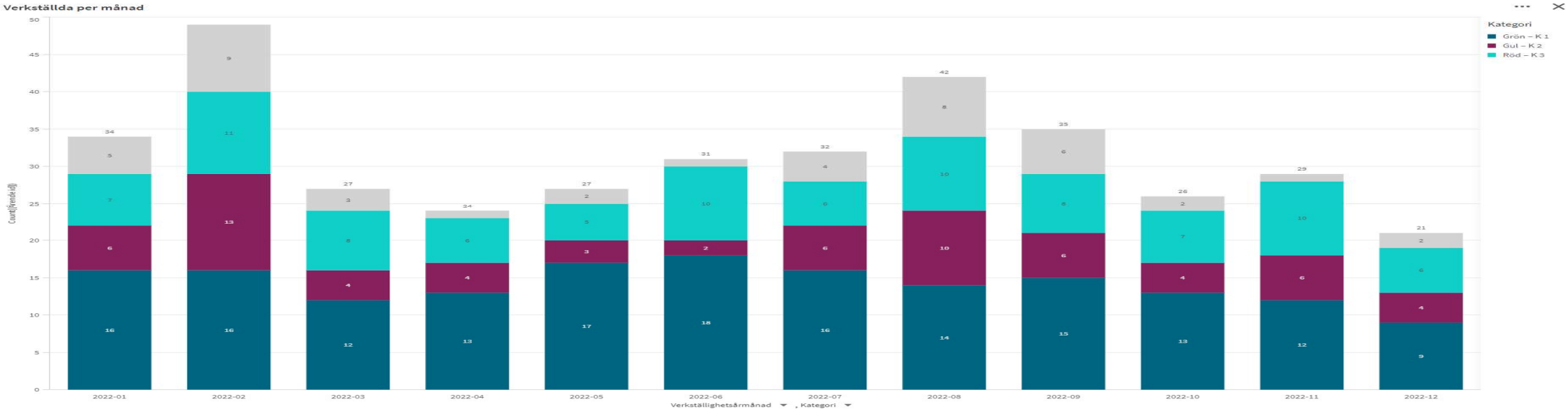

Inkomna brottsutvisade domstolsärenden 2022

Saknummer

Händelseår

Totalt inkomna 2022

399

Typ av kontroll	Count([... id])
Totalvärden	399
-	399

Inkomna per Nationalitet

Nationalitet	Inkomna totalt	varav avvikna
Totalvärden	399	12
Romania	50	0
Poland	27	1
Georgia	24	0
Albania	23	0
Morocco	23	3
Lithuania	22	0
Iraq	18	0
Afghanistan	16	2
Nigeria	14	0
Iran (Islamic Republic of)	13	2
Syrian Arab Republic	13	0
Serbia	12	0
Chile	9	0
-	9	1
Palestine	8	0
Belarus	7	1

Inkomna fördelat på Region

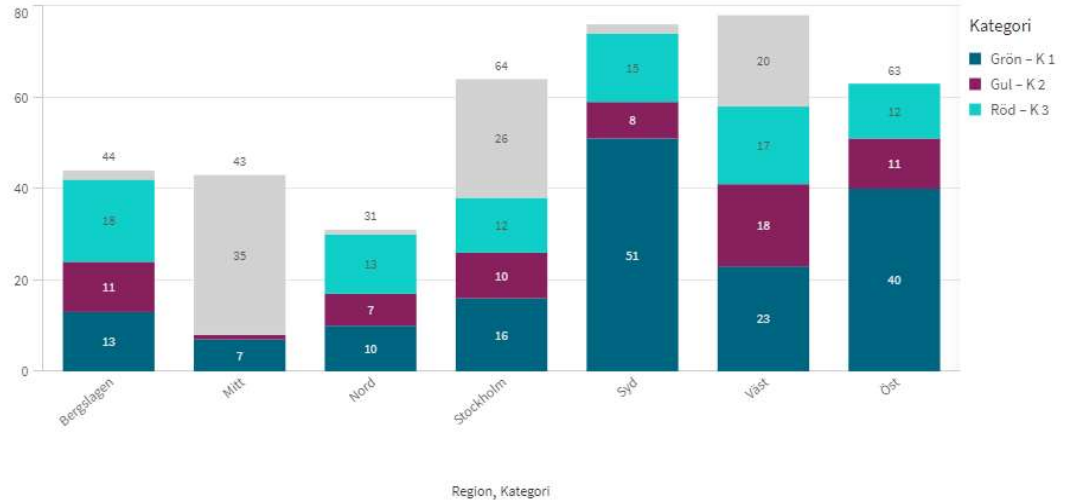

Inkomna totalt fördelat på kategori

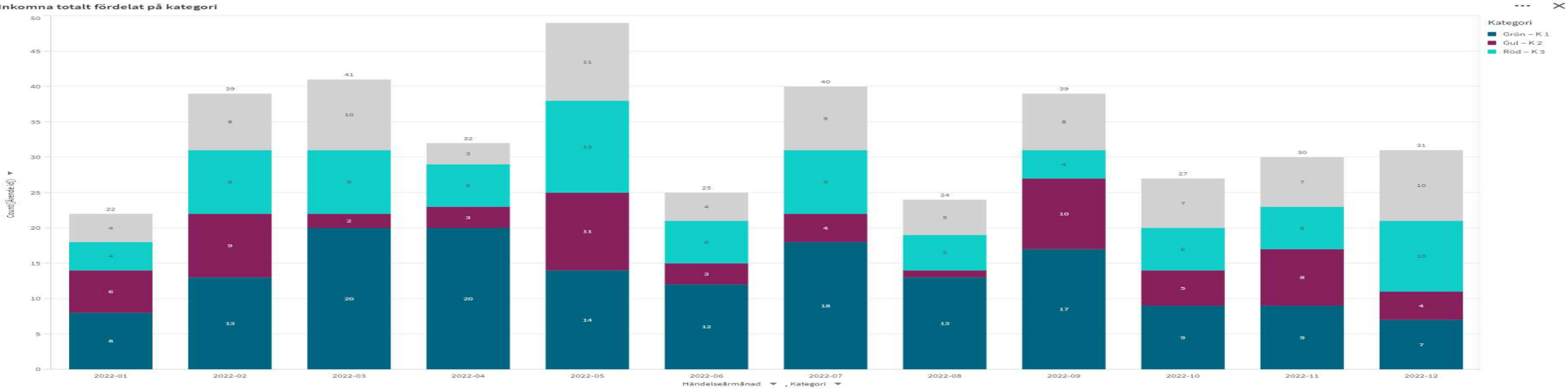

Öppna brottsutvisade domstolsärenden vid utgången av 2022

Öppna ärenden totalt

694

Andel efterlysta

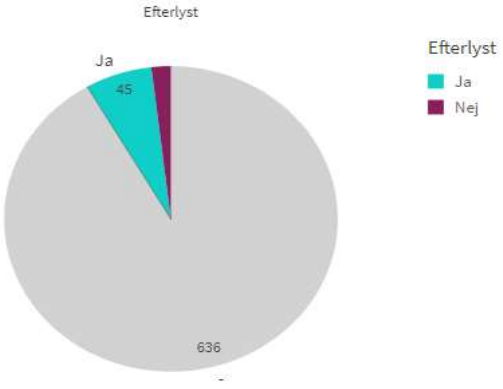

Öppna efter nationalitet

Nationalitet

Nationalitet	Count([Ärende id])
Syrian Arab Republic	78
Afghanistan	74
Morocco	56
Iraq	39
Iran (Islamic Republic of)	28
Romania	28
Somalia	28
Stateless	23
Albania	20
Nigeria	19
Poland	19
Eritrea	18
Algeria	16
Gambia	16
Serbia	15
Palestine	13
Unknown Country	13
Ukraine	11
Lithuania	10
Russia	10

Öppna fördelat per Kategori

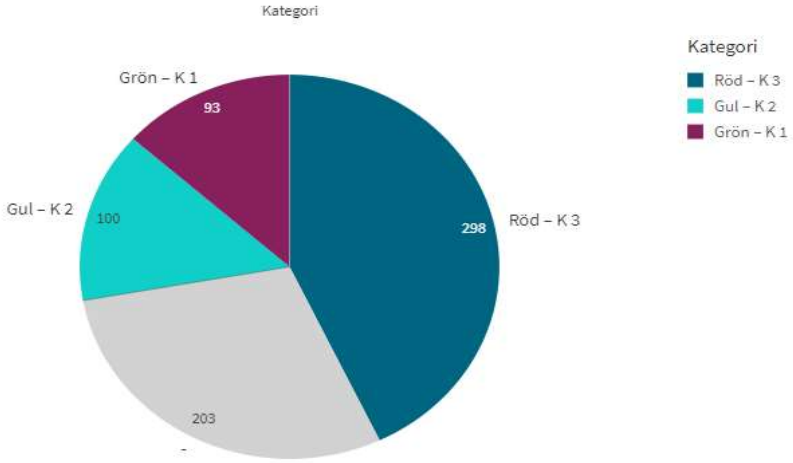

Ärendetyp

Typ av kontroll

Typ av kontroll	Cou… id])
-	694

Antalet Öppna, men inhiberade

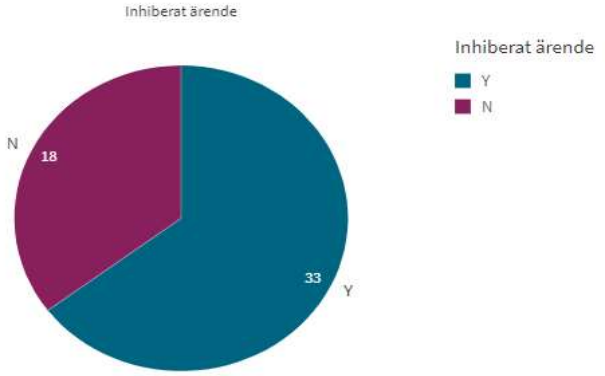
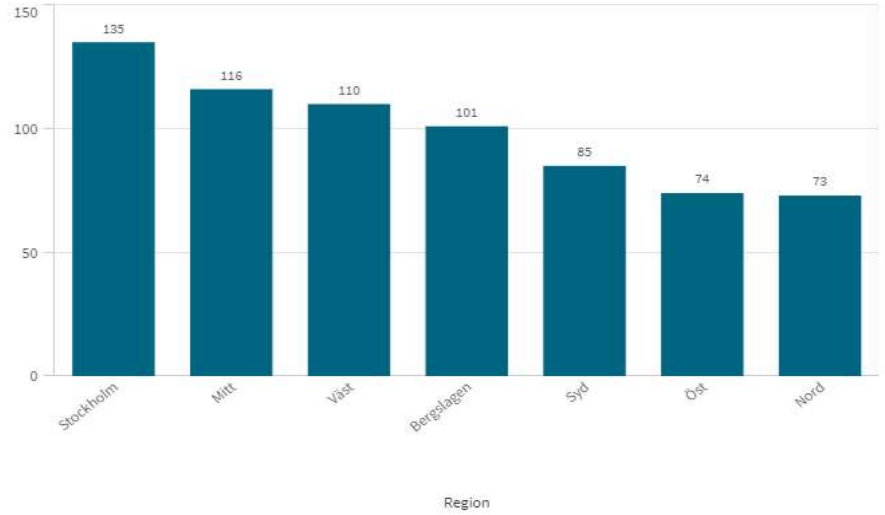
Öppna verkställighetsärenden per Region