

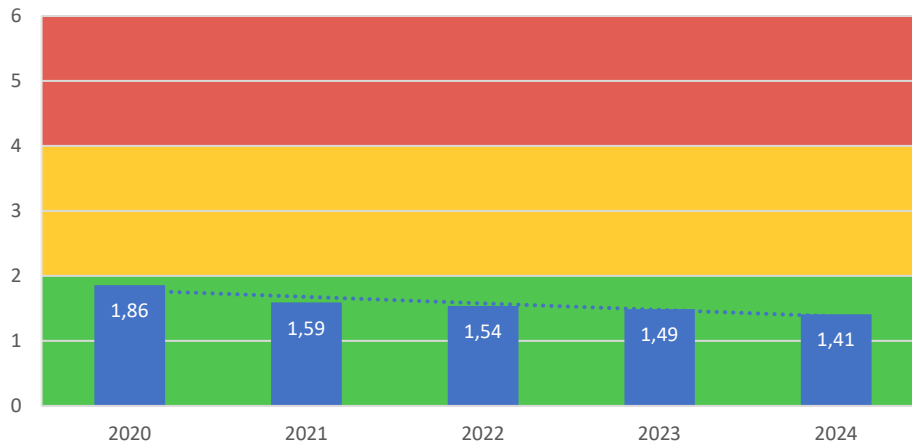


# **Resultat trygghetsundersökning 2024**

## **Lokalpolisområde Trelleborg**

## Trygghetsundersökning 2024, lokalpolisområde Trelleborg

### 1 Sammanfattning



Sammanfattningsvis för hela lokalpolisområde Trelleborg visar årets trygghetsundersökning en förbättring (1,41) av problemindex jämfört med fjolårets mätning (1,49). Den positiva förändringen beror på förbättringar av indikatorer från nivå 2 och nedåt.

Den indikator som i lokalpolisområdets samlade resultat ligger på högsta problemnivå är buskörning med moped och motorcykel (nivå 3), vilket är ett oförändrat resultat jämfört med fjolårets undersökning.

Det trygghetsskapande och brottsförebyggande arbetet i lokalpolisområdet innebär nära samverkan med kommunala verksamheter, polis, företag, föreningar och allmänheten i syfte att upprätthålla trygga och säkra kommuner. Denna samverkan fortsätter under 2025.

#### 1.1 Kommunerna

Trygghetsundersökningen i Trelleborgs kommun visar en förbättring (1,41) jämfört med förra året (1,49). Av totalt 40 indikatorer är en på nivå tre och resten på nivå två och nedåt. Fyra indikatorer visar förbättrat resultat, 32 indikatorer visar oförändrat resultat och en indikator visar försämrat resultat.

Resultatet för årets trygghetsundersökning i Svedala kommun visar en försämring (1,57) jämfört med fjolårets undersökning (1,41). Indikatorn ungdomsgång som bråkar och stör ordningen har förbättrats från nivå 3 till nivå 2. Buskörning med mopeder och motorcykel har förbättrats från nivå fyra till nivå 3, men upplevs fortfarande vara ett ganska påtagligt problem. Övriga indikatorer över nivå två visar inga försämringar.

Resultatet för Vellinge kommun visar på ett förbättrat resultat (1,22) jämfört med förra årets undersökning (1,38). Indikatorn buskörning med moped och motorcykel ligger kvar på nivå 3 och upplevs fortfarande vara ett ganska påtagligt problem. Det finns inga indikatorer som visar ett försämrat resultat över nivå 2.

## INNEHÅLL

<b>1</b>	<b>SAMMANFATTNING</b> .....	<b>2</b>
1.1	Kommunerna .....	2
<b>2</b>	<b>OM UNDERSÖKNINGEN</b> .....	<b>4</b>
2.1	Bakgrund och syfte .....	4
2.2	Urval .....	4
2.3	Datainsamling .....	4
2.4	Frågeformulär .....	4
2.5	Viktning .....	4
2.6	Indexering .....	5
2.7	Gruppering av indikatorer.....	5
2.8	Uppdaterade beräkningar i rapporten 2022.....	5
<b>3</b>	<b>ANVÄNDNING AV RESULTATET</b> .....	<b>5</b>
<b>4</b>	<b>BRÅ:S TRYGGHETSUNDERSÖKNING (NTU)</b> .....	<b>5</b>
<b>5</b>	<b>POLISREGION SYD: SVARFREKVENNS</b> .....	<b>6</b>
<b>6</b>	<b>LOKALPOLISOMRÅDE TRELLEBORG: KOMMUNER, DELOMRÅDEN OCH SVARFREKVENNS</b> .....	<b>6</b>
<b>7</b>	<b>SVEDALA KOMMUN</b> .....	<b>7</b>
<b>8</b>	<b>TRELLEBORGS KOMMUN</b> .....	<b>8</b>
<b>9</b>	<b>VELLINGE KOMMUN</b> .....	<b>9</b>
<b>10</b>	<b>BILAGOR: RESULTATBILDER</b> .....	<b>10</b>
10.1	Lokalpolisområde Trelleborg.....	10
10.2	Svedala kommun.....	10
10.3	Trelleborgs kommun.....	10
10.4	Vellinge kommun.....	10

## 2 Om undersökningen

### 2.1 Bakgrund och syfte

Polisen har genomfört trygghetsmätningar i olika delar av landet sedan mitten av 1990-talet. Syftet är att ta reda på allmänhetens brottsutsatthet, erfarenhet av ordningsstörningar, mer konkreta trygghetsuppfattning och bedömning av polisens lokala insatser. Denna mätning görs i samarbete med kommunerna och resultaten ska ligga till grund för polisens och kommunernas arbete med både akuta problem och långsiktiga brottsförebyggande åtgärder. Metoden är mycket väl beprövad och stora mängder jämförelse-data finns, då man systematiskt genomfört undersökningarna enligt samma förfarande sedan år 1999.

### 2.2 Urval

Undersökningen riktar sig till befolkningen i åldern 16–85 år. Urvalet består av ett stratifierat urval på 300 individer per område som undersöks. Urvalet är stratifierat utifrån postnummerområden definierade av polisen/kommunen. Ett obundet slumpmässigt urval, på i allmänhet 300 individer, dras för varje geografiskt område. Urvalsdragningen görs av extern leverantör.

### 2.3 Datainsamling

Datainsamlingen har skett med hjälp av postala enkäter med möjlighet att besvara undersökningen digitalt med hjälp av ett unikt lösenord. Från och med juni 2020 har det varit möjligt att besvara enkäten på andra språk än svenska (engelska, arabiska, farsi, somali och dari), om man besvarar via Internet.

### 2.4 Frågeformulär

Frågeformuläret baseras på en standard utarbetad av Rikspolisstyrelsen år 1998 med hjälp av forskare och praktiker inom området. Inga förändringar avseende urval, urvalsprocess och datainsamlingsmetod är gjorda genom åren. Frågeformuläret är i princip oförändrat, några extra frågor har tillkommit över tid och alltid lagts sist i frågeformuläret. Därmed är undersökningarnas jämförbarhet unik i sin genre.

### 2.5 Viktning

Inkomna svar har viktats i syfte att motsvara befolkningsstorleken i respektive område. Detta görs eftersom varje strata inte alltid är proportionerligt stort i förhållande till befolkningsstorleken i området. Viktningen påverkar inte svaren för enskilda områden men korregerar resultatet på kommunnivå/totalnivå. Viktningen genomförs genom att varje respondents svar tilldelas en relativ tyngd i förhållande till övriga svar. För att hålla reda på eventuell påverkan från större fluktuationer i bakgrundsvariablerna genomförs i varje undersökning en kontroll mot föregående års data.

## 2.6 Indexering

Problemindex är en modell för att underlätta analys av problembilden för boende i ett geografiskt område (kommun, stadsdel eller annan geografisk indelningsgrund), för enkla jämförelser med mera. Från år 2022 har indexmodellen kompletterats med 5 frågor som nu har varit med så länge att det nu finns tillräckligt med data för att inkludera dem.

## 2.7 Gruppering av indikatorer

I modellen används begreppet "påtagligt problem" för att synliggöra tänkbara prioriteringar och uppfatta effekter av tidigare arbete. "Påtagligt problem" definieras som: tydligt, märkbart, dominerande, synligt, upptar allmänt medvetande i hög grad, manifest, vanligt samtalsämne i lokalsamhället.

Nivå 0 - Närmast obefintligt problem

Nivå 1 - Inte alls påtagligt problem

Nivå 2 - Inte särskilt påtagligt problem

Nivå 3 - Ganska påtagligt problem

Nivå 4 - Påtagligt problem

Nivå 5 - Mycket påtagligt problem

Nivå 6 - Alarmerande påtagligt problem

## 2.8 Uppdaterade beräkningar i rapporten 2022

År 2022 uppdaterades beräkningarna med de senaste årens data och med fem nya indikatorer. Effekten av detta blev att samtliga generella problemindex över alla år räknades om och att vissa indikatorer i undantagsfall kunde komma att hamna i en ny närliggande problemnivå, trots att procentandelen är densamma.

## 3 Användning av resultatet

Resultatet från trygghetsmätningen bildar, tillsammans med annan information som exempelvis brottsstatistik och kriminalunderrättelser, underlag för framtagande av gemensamma lägesbilder tillsammans med kommunerna i polisregionen. Lägesbilderna ligger sedan till grund för planering av aktiviteter under kommande år, både egna och gemensamma.

## 4 Brå:s trygghetsundersökning (NTU)

Brottförebyggande rådet (Brå) gör årligen en trygghetsmätning, kallad NTU (Nationell trygghetsundersökning). Det är viktigt att skilja Brå:s mätning från polisens egen mätning, som är den som beskrivs i denna rapport. Mätningarna är genomförda vid olika tidpunkter och på olika sätt, och direkta jämförelser är svåra att göra. Polisregion Syd har erfarenheter av lokala trygghetsmätningar sedan slutet av 1990-talet, medan BRÅ genomförde en något mer lokal undersökning än tidigare NTU först 2017.

Detta är de mest övergripande skillnaderna:

- Polisens mätning är gjord i augusti-oktober 2024, och avser 2024. NTU är gjord i januari-april 2024 och avser 2023.

- Mindre svarsunderlag i NTU än i polisens egen mätning. (Cirka 64 700 svar fördelade över hela landet i NTU, att jämföra med mer än 45 000 svar enbart från polisregion Syd i den egna mätningen.)
- Polisens mätning kan brytas ner till kommundelnivå, medan NTU som lägst kan brytas ner till lokalpolisområdesnivå. Ett lokalpolisområde består oftast av flera kommuner som då räknas samman i NTU-resultatet.

## 5 Polisregion Syd: Svarsfrekvens

Enkäten skickades i år ut till cirka 84 300 respondenter i hela polisregion Syd (Skåne, Blekinge, Kalmar och Kronobergs län). 45 237 svar inkom, vilket innebär en svarsfrekvens på 55 procent. Antalet webbsvar var 12 807.

## 6 Lokalpolisområde Trelleborg: Kommuner, delområden och svarsfrekvens

### Lokalpolisområdet som helhet:

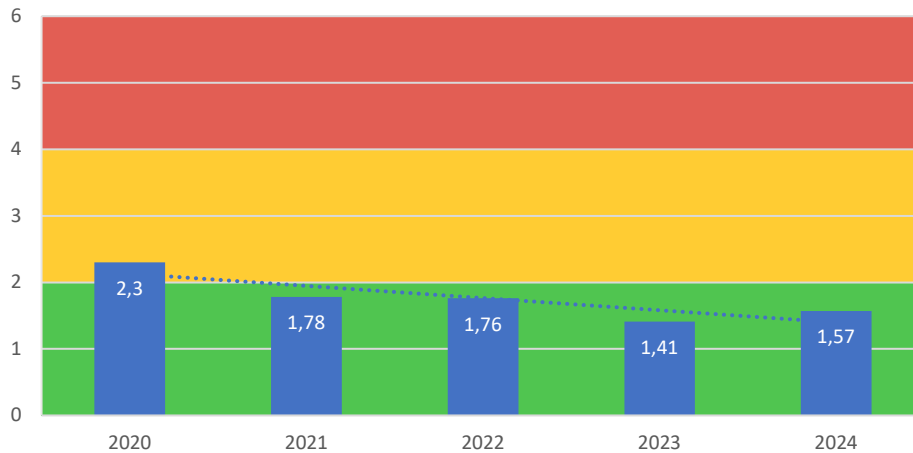
Totalt antal utskickade enkäter: 3 000

Antal inkomna svar: 1 647

Svarsfrekvens: 56,71 %

<u>Kommun</u>	<u>Delområde</u>	<u>Svarsfrekvens</u>
Svedala	Hela kommunen	55,31 %
	Norra	57,14 %
	Tätort och övrigt	53,45 %
Trelleborg	Hela kommunen	54,55 %
	Anderslöv	50,00 %
	Skegrie	48,25 %
	Smygehamn	64,98 %
	Trelleborg tätort	54,58 %
Vellinge	Hela kommunen	59,60 %
	Höllviken	61,74 %
	Skanör/Falsterbo	65,44 %
	Tätort/Hököpinge	56,20 %
	Östra/västra	54,55 %

## 7 Svedala kommun



Polisens trygghetsundersökning för 2024 visar en liten uppgång i problemindeks för Svedala kommun. Undersökningens index har stigit till 1,57 jämfört med 2023 års resultat på 1,41. Det som sticker ut mest i årets undersökning är den upplevda tryggheten i relation till trafik. En positiv förändring är att otrygghet på grund av störande ungdomsgång har minskat i tätort och kommunens norra delar.

Svedala kommun har delat upp kommunen i två mätområden för att få en mer nyanserad och konkret lägesbild. Dessa mätområden innefattar "Svedala tätort och övrigt" och "Svedala Norra" (Klågerup och Bara).

I mätområdet Svedala tätort och övrigt har problemindeks i årets undersökning gått upp från 1,49 till 1,57. Den indikator som främst har stigit är "polisens agerande mot problem" som försämrats från 0,67 till 2,33 i problemindeks. Buskörning med mopeder och motorcykel ligger kvar på nivå 3 som föregående år.

Ungdomsgång som bråkar och stör ordningen har sjunkit från nivå 3 till nivå 2 för 2024. Polis och kommun kommer fortsatt samverka aktivt kring ungdomar som har ett normbrytande beteende.

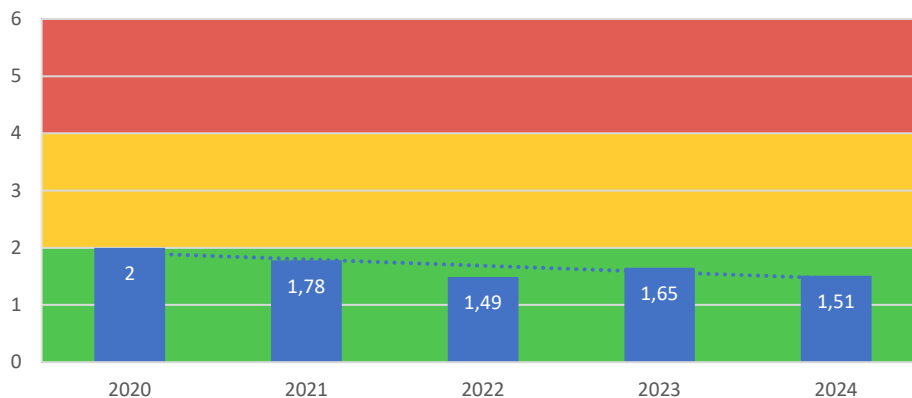
Oro för att utsättas för brott har gått upp från 1,20 till 1,40 i årets undersökning. Trots den lilla ökningen är nivån på en fortsatt låg nivå. Nivån för medborgare som oroar sig för inbrott i bostad ligger kvar på nivå 2 som tidigare år. Detta korrelerar med att Svedala kommun har haft få bostadsinbrott under 2024. Däremot har oron för att bli överfallen eller misshandlad ökat något och hamnar i årets undersökning på nivå 2. Detta sammanfaller med att den konkreta känslan av otrygghet har stigit något från 1,50 till 1,75.

Fler än tidigare år anser att polisen inte bryr sig om de lokala problemen. Förtroendet för att polisen bryr sig sjunkit från nivå 1 år 2023 till nivå 3 för 2024. Även indexet för att polisen inte bryr sig om de lokala problemen har gått från nivå 1 till nivå 2. Polisen kommer tillsammans med kommunen följa upp detta noggrant och sätta in lämpliga åtgärder för att öka i förtroende.

I kommunens norra delarna har problemindeket gått upp något från 1,16 år 2023 till 1,35 för 2024. Skadegörelse har sjunkit från nivå 3 till nivå 2 i Klågerup och Bara. Årets undersökning visar också att den upplevda tryggheten som påverkas av ungdomsgång som bråkar och stör ordningen har sjunkit från nivå 3 till nivå 2. Kommun och polis har ett aktivt samarbete i arbetet med ungdomar och för att förhindra skadegörelse.

Buskörning med mopeder och motorcykel har sjunkit från nivå från 5 till nivå 3. Oron för att de svarandes bil, motorcykel eller cykel ska bli stulen har ökat från nivå 1 till 2. Detta sammanfaller med att det har förekommit en del bil- och cykelstölder under 2024. Även detta är något som polis och kommun kommer granska och arbeta vidare med gemensamt.

## 8 Trelleborgs kommun



Sammanfattningsvis för hela Trelleborgs kommun visar trygghetsundersökningen ett förbättrat resultat (1,51) jämfört med förra årets resultatindex (1,65). Trelleborgs kommun upplevs fortsatt som en trygg och säker kommun att bo, leva och verka i.

Årets resultat för Trelleborgs kommun visar att ingen av de totalt 40 indikatorerna är på nivå 3 eller högre. Resultatet för nio av indikatorerna har försämrats från nivå 1 till 2. Resultatet visar också förbättringar i sex av indikatorerna under nivå 2, försämring i en indikator och i övrigt oförändrat resultat inom andra områden.

Trelleborgs kommun är uppdelad i fyra mätområden för att undersökningen ska visa en mer nyanserad och konkret lägesbild. Dessa mätområden innefattar Anderslöv, Skegrie, Smygehamn och Trelleborgs tätort. Det trygghetsskapande och brottsförebyggande arbetet i Trelleborg innebär samverkan med kommunala verksamheter, polis, företag, föreningar och allmänhet för att upprätthålla en trygg och säker kommun. Denna samverkan fortsätter under 2025.

I delområde Anderslöv har det skett en försämring (2,14) av helheten, jämfört med fjol-årets mätning (1,84). I resultatet syns det förbättring i fem av indikatorerna och försämring i fem indikatorer som ligger över nivå 2. I Anderslöv upplever de som svarat på undersökningen att ungdomsgång som bråkar och stör ordningen, att bilar kör för fort, buskörning med mopeder och motorcykel samt brist på efterlevnad av trafikregler på-



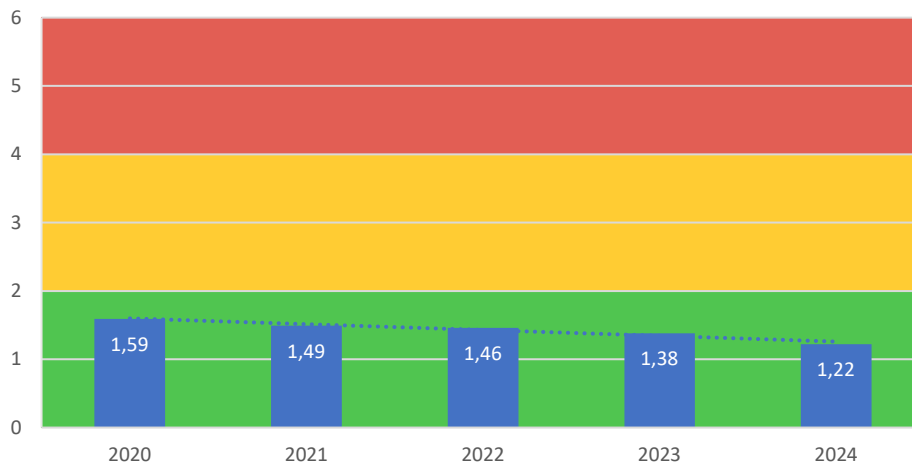
verkar den upplevda tryggheten. Andelen som uppfattat minst ett problem har också ökat från nivå 3 till nivå 5.

I delområde Skegrie har det skett en marginell försämring (1,51) av helheten jämfört med fjolårets mätning (1,46). De flesta försämringar syns i de indikatorer som ligger under nivå 2. Resultatet visar förbättring kring ungdomsgång som bråkar och stör ordningen samt buskörning med mopeder och motorcykel. Resultatet för skadegörelse och sportevenemang ligger kvar på samma nivå som året innan. Andelen som uppfattat minst ett problem har också minskat från nivå 3 till nivå 2.

I delområde Smygehamn har det skett en marginell försämring (0,81) av helheten jämfört med fjolårets mätning (0,78) där de flesta förändringarna syns i indikatorer som ligger under nivå 2. Resultatet för ”polisen bryr sig inte om de lokala problemen” har i Smygehamn försämrats från nivå 4 till nivå 5.

I delområde Trelleborg tätort har det skett en förbättring (1,59) av helheten jämfört med fjolårets mätning (1,76). Årets resultat visar att endast en indikator hamnar över nivå 2 då resultatet för nedskräpning har försämrats från nivå 2 till nivå 3.

## 9 Vellinge kommun



Årets trygghetsundersökning visar att Vellinge kommun förbättrar resultatet till 1,22 jämfört med fjolårets resultat på 1,38. Vellinge kommun är en fortsatt trygg och säker plats att bo, leva och verka i. I resultatet syns en förbättring i fem av indikatorerna och ingen försämring i indikatorer över indexnivå 2.

Sett över hela Vellinge kommun visar årets resultat att buskörning med mopeder och motorcykel upplevs som ett fortsatt problem för de svarande. Nivån ligger för 2024 kvar oförändrat på nivå 3.

Vellinge kommun har delat upp kommunen i fyra mätområden för att undersökningen ska visa en mer nyanserad och konkret lägesbild. Dessa mätområden innefattar Höllviken, Skanör/Falsterbo, Vellinge tätort/Hököpinge och Östra Grevie/Västra Ingelstad.

Det trygghetsskapande och brottsförebyggande arbetet i Vellinge kommun innebär nära samverkan med kommunala verksamheter, polis, företag, föreningar och allmänheten i syfte att upprätthålla en trygg och säker kommun. Polisens trygghetsundersökning 2024 är ett av de underlag som kommun och polis använder sig av vid framtagandet och i uppföljningsarbetet av den lokala lägesbilden och vid planering för vilka gemensamma åtgärder som vidtas.

Delområde Höllviken, visar ett förbättrat index (1,11) utifrån helheten jämfört med fjolårets undersökning (1,43). I resultatet syns förbättring i 13 av indikatorerna och en indikator över nivå 2 har försämrats. Boende i Höllviken upplever i år större problem med bilar som kör för fort och resultatet för denna indikator har i år försämrats från nivå 2 till nivå 3. Årets resultat visar också att problematiken kring buskörning med mopeder och motorcykel och att trafikregler inte respekteras finns kvar.

I delområde Skanör/Falsterbo har det skett en förbättring (1, 19) av helheten jämfört med fjolårets undersökning (1,27). I resultatet syns det en förbättring i nio av indikatorerna. Boende i Skanör/Falsterbo upplever i år större problem med ungdomar som bråkar och stör ordningen och resultatet för denna indikator har försämrats från nivå 2 till nivå 3.

I delområde Vellinge tätort/Hököpinge, har det skett en marginell försämring (1,38) av helheten jämfört med fjolårets undersökning (1,35). I resultatet syns en förbättring i åtta av indikatorerna. Resultatet visar att de upplevda problemen kring buskörning med mopeder och motorcykel minskar och hamnar i årets undersökning på nivå 3 jämfört med nivå 4 föregående år. Den upplevda känslan av otrygghet kring sportevenemang har också ökat från nivå 2 till nivå 3.

I delområde Östra Grevie/Västra Ingelstad, har det skett en marginell förbättring (0,97) av helheten jämfört med fjolårets undersökning (1,00). Resultatet visar att de upplevda problemen kring bilar som kör för fort och buskörning med mopeder och motorcykel minskar. Årets resultat visar också en försämring inom indikatorn ”polisen bryr sig inte om de lokala problemen”.

## 10 Bilagor: Resultatbilder

Förklaring: Första siffran = procent, andra siffran = index.

Exempel: 21 (2) 25 (3) betyder 21 procent (index 2) och 25 procent (index 3).

### 10.1 Lokalpolisområde Trelleborg

### 10.2 Svedala kommun

### 10.3 Trelleborgs kommun

### 10.4 Vellinge kommun

# Resultatbild - LPO Trelleborg

Delgrupp: Ingen filtrering

	2024	2023	2022	2021	2020_2	2019	2018
	Antal svar: 1647	Antal svar: 1754	Antal svar: 1797	Antal svar: 1843	Antal svar: 1952	Antal svar: 1884	Antal svar: 1999
<b>Problemindex</b>	1,41	1,49	1,54	1,59	1,86	1,92	1,81
<b>Utemiljö</b>	(2)	(2)	(2)	(2)	(2,5)	(2,5)	(2)
Nedskräpning	33 (2)	34 (2)	34 (2)	37 (2)	39 (2)	34 (2)	36 (2)
Skadegörelse	30 (2)	32 (2)	36 (2)	35 (2)	38 (3)	36 (3)	35 (2)
<b>Missbruksproblem</b>	(1)	(1)	(1)	(1)	(1)	(1)	(1)
Berusade personer, utomhus	8 (1)	8 (1)	9 (1)	9 (1)	10 (1)	11 (1)	9 (1)
Narkotikapåverkade personer, utomhus	7 (1)	7 (1)	8 (1)	8 (1)	9 (1)	9 (1)	7 (1)
Bostäder, tillhåll för alkoholmissbrukare	4 (1)	4 (1)	3 (1)	3 (1)	3 (1)	4 (1)	3 (1)
Bostäder, tillhåll för narkotikamissbrukare	3 (1)	5 (1)	3 (1)	4 (1)	4 (1)	4 (1)	3 (1)
Observerat narkotikaförsäljning i området	5 ( )	6 ( )	6 ( )	7 ( )	6 ( )	( )	( )
<b>Utomhusstörningar</b>	(1,83)	(1,83)	(2)	(2,17)	(2,5)	(2,67)	(2,33)
Folk bråkar och slåss, utomhus	6 (1)	7 (1)	7 (1)	7 (1)	7 (1)	10 (2)	6 (1)
Kvinnor antastas	5 (1)	5 (1)	7 (2)	6 (1)	6 (1)	8 (2)	7 (2)
Ungdomsgång bråkar och stör ordningen	20 (2)	21 (2)	23 (2)	27 (3)	26 (3)	26 (3)	23 (2)
Bilarna kör för fort	51 (2)	49 (2)	51 (2)	50 (2)	53 (2)	53 (2)	55 (3)
Buskörning med mopeder, mc	30 (3)	30 (3)	32 (3)	37 (4)	40 (5)	35 (4)	31 (3)
Trafikregler respekteras inte	28 (2)	28 (2)	29 (2)	31 (2)	34 (3)	33 (3)	32 (3)
<b>Andel uppfattat minst ett problem</b>	(2)	(2)	(2)	(2)	(2)	(2)	(3)
Andel uppfattat minst ett problem	74 (2)	72 (2)	75 (2)	76 (2)	77 (2)	77 (2)	79 (3)
<b>Utsatthet för brott</b>	(1,33)	(1,5)	(1,33)	(1,67)	(2)	(2)	(1,83)
Under sen 12 mån varit utsatt för fysiskt våld	1 (1)	0 (1)	1 (2)	1 (2)	1 (2)	1 (2)	0 (1)
Utsatt för stöld	5 (1)	5 (1)	6 (1)	5 (1)	8 (2)	8 (2)	8 (2)
Utsatts för skadegörelse	7 (2)	6 (2)	5 (1)	7 (2)	8 (2)	7 (2)	6 (2)
Andel utsatts för minst ett mångdbrott	11 (1)	10 (1)	10 (1)	11 (1)	14 (2)	13 (2)	13 (2)
Utsatts för bedrägeri	6 ( )	5 ( )	3 ( )	6 ( )	4 ( )	4 ( )	4 ( )
Utsatts för hot	4 (2)	4 (2)	4 (2)	4 (2)	4 (2)	6 (2)	4 (2)
Andel inte varit utsatt för något som helst brott	80 (1)	80 (2)	83 (1)	80 (2)	77 (2)	80 (2)	77 (2)
Anmälingsgrad	35 ( )	33 ( )	30 ( )	37 ( )	40 ( )	38 ( )	43 ( )
<b>Oro för att utsättas för brott</b>	(1)	(1,2)	(1,2)	(1,6)	(1,8)	(1,8)	(2)
Att Du oroat Dig för inbrott i bostaden	45 (1)	46 (2)	47 (2)	50 (2)	52 (2)	55 (2)	58 (3)
Att Du oroat Dig för inbrott i förråd	38 (1)	39 (1)	40 (1)	42 (1)	46 (2)	45 (2)	47 (2)

## Resultatbild - LPO Trelleborg

Oro för att Din bil, mc, moped eller cykel	43 (1)	47 (1)	48 (1)	51 (2)	51 (2)	51 (2)	49 (2)
Oro för överfallen/misshandlad i området	17 (1)	18 (1)	18 (1)	19 (1)	22 (1)	21 (1)	21 (1)
Andel varit orolig för någon typ av brott	62 (1)	63 (1)	65 (1)	67 (2)	69 (2)	70 (2)	71 (2)
<b>Konkret känsla av otrygghet</b>	(1,5)	(1,5)	(1,5)	(1,25)	(1,63)	(1,63)	(1,63)
Trygg ute ensam sen kväll	73 (1)	73 (1)	73 (0)	70 (1)	69 (1)	71 (1)	71 (1)
Otrygg ute ensam sen kväll	15 (0)	16 (1)	16 (1)	18 (1)	20 (1)	19 (1)	19 (1)
Rädd för speciella personer i egna bostadsområdet	6 (1)	4 (1)	6 (1)	6 (1)	7 (2)	6 (1)	5 (1)
Restaurang, bar eller disco	6 (2)	5 (2)	6 (2)	5 (1)	5 (2)	6 (2)	6 (2)
Sportevenemang	4 (2)	4 (2)	4 (2)	2 (2)	3 (2)	2 (2)	4 (2)
Föreningsmöten, kurser och liknande	2 (2)	2 (1)	2 (2)	2 (1)	2 (1)	2 (2)	2 (2)
Åka buss eller tåg	8 (2)	8 (2)	10 (2)	9 (2)	10 (2)	9 (2)	9 (2)
Andel avstått från någon typ av aktivitet	13 (2)	12 (2)	14 (2)	11 (1)	13 (2)	12 (2)	13 (2)
<b>Polisens agerande mot problem</b>	(1,33)	(1,67)	(2)	(2)	(2)	(2)	(2)
Polisen bryr sig om de lokala problemen	46 (2)	48 (2)	46 (2)	45 (2)	45 (2)	45 (2)	44 (2)
Polisen bryr sig INTE om de lokala problemen	8 (1)	10 (2)	12 (2)	14 (2)	13 (2)	14 (2)	13 (2)
Relationskvot	18 (1)	20 (1)	26 (2)	30 (2)	29 (2)	30 (2)	30 (2)
<b>Tillit</b>	(1)	(1)	(1,5)	(1)	(1,5)	(2)	(1)
Boende skulle EJ agera vid slagsmål	13 (1)	13 (1)	15 (2)	14 (1)	14 (2)	14 (2)	14 (1)
Svag sammanhållning i bostadsområdet	8 (1)	7 (1)	8 (1)	7 (1)	9 (1)	9 (2)	8 (1)

# Resultatbild - Svedala

Delgrupp: Ingen filtrering

	2024	2023	2022*	2021*	2020_2	2019	2018
	Antal svar: 323	Antal svar: 355	Antal svar: 376	Antal svar: 400	Antal svar: 384	Antal svar: 376	Antal svar: 391
<b>Problemindex</b>	1,57	1,41	1,76	1,78	2,3	2,03	1,95
<b>Utemiljö</b>	(1,5)	(2)	(2,5)	(2,5)	(3)	(3)	(2,5)
Nedskräpning	31 (1)	39 (2)	34 (2)	38 (2)	40 (2)	35 (2)	38 (2)
Skadegörelse	29 (2)	35 (2)	39 (3)	38 (3)	43 (4)	41 (4)	39 (3)
<b>Missbruksproblem</b>	(1)	(1)	(1)	(1,25)	(1,5)	(1,25)	(0,5)
Berusade personer, utomhus	9 (1)	8 (1)	9 (1)	9 (1)	12 (2)	12 (2)	8 (1)
Narkotikapåverkade personer, utomhus	8 (1)	9 (1)	9 (1)	9 (1)	11 (2)	9 (1)	6 (1)
Bostäder, tillhåll för alkoholmissbrukare	3 (1)	4 (1)	2 (1)	4 (1)	4 (1)	4 (1)	2 (0)
Bostäder, tillhåll för narkotikamissbrukare	3 (1)	5 (1)	4 (1)	6 (2)	5 (1)	5 (1)	1 (0)
Observerat narkotikaförsäljning i området	4 ( )	7 ( )	9 ( )	9 ( )	9 ( )	( )	( )
<b>Utomhusstörningar</b>	(1,83)	(2,33)	(2,33)	(2,83)	(3,5)	(3,17)	(2,83)
Folk bråkar och slåss, utomhus	7 (1)	9 (2)	8 (2)	9 (2)	10 (2)	14 (3)	6 (1)
Kvinnor antastas	4 (1)	6 (1)	6 (1)	6 (1)	7 (2)	8 (2)	8 (2)
Ungdomsgång bråkar och stör ordningen	21 (2)	26 (3)	29 (3)	32 (4)	35 (5)	33 (4)	33 (4)
Bilarna kör för fort	48 (2)	46 (2)	48 (2)	51 (2)	56 (3)	53 (2)	56 (3)
Buskörning med mopeder, mc	32 (3)	35 (4)	36 (4)	43 (6)	48 (6)	43 (6)	39 (5)
Trafikregler respekteras inte	23 (2)	26 (2)	27 (2)	29 (2)	36 (3)	27 (2)	27 (2)
<b>Andel uppfattat minst ett problem</b>	(2)	(2)	(2)	(3)	(3)	(2)	(4)
Andel uppfattat minst ett problem	71 (2)	73 (2)	75 (2)	79 (3)	81 (3)	77 (2)	83 (4)
<b>Utsatthet för brott</b>	(1,67)	(1,17)	(1,67)	(1,5)	(2)	(2)	(1,83)
Under sen 12 mån varit utsatt för fysiskt våld	1 (2)	0 (0)	1 (2)	1 (2)	1 (2)	1 (2)	0 (1)
Utsatt för stöld	5 (1)	4 (1)	6 (1)	5 (1)	8 (2)	7 (2)	8 (2)
Utsatts för skadegörelse	7 (2)	6 (2)	7 (2)	8 (2)	8 (2)	6 (2)	5 (2)
Andel utsatts för minst ett mångdbrott	10 (1)	10 (1)	12 (2)	10 (1)	14 (2)	12 (2)	12 (2)
Utsatts för bedrägeri	5 ( )	7 ( )	4 ( )	6 ( )	3 ( )	3 ( )	5 ( )
Utsatts för hot	4 (2)	2 (1)	3 (2)	5 (2)	5 (2)	7 (2)	3 (2)
Andel inte varit utsatt för något som helst brott	80 (2)	79 (2)	83 (1)	80 (1)	79 (2)	78 (2)	79 (2)
Anmälningsgrad	38 ( )	31 ( )	27 ( )	32 ( )	42 ( )	32 ( )	43 ( )
<b>Oro för att utsättas för brott</b>	(1,2)	(1,2)	(1,6)	(1,6)	(2)	(1,8)	(1,8)
Att Du oroat Dig för inbrott i bostaden	46 (2)	47 (2)	48 (2)	52 (2)	55 (2)	52 (2)	55 (3)
Att Du oroat Dig för inbrott i förråd	40 (1)	40 (1)	43 (1)	45 (1)	50 (2)	45 (1)	47 (2)
Oro för att Din bil, mc, moped eller cykel	44 (1)	42 (1)	53 (2)	55 (2)	53 (2)	54 (2)	47 (1)
Oro för överfallen/misshandlad i området	21 (1)	19 (1)	21 (1)	23 (1)	25 (2)	24 (2)	22 (1)
Andel varit orolig för någon typ av brott	65 (1)	61 (1)	70 (2)	71 (2)	73 (2)	69 (2)	70 (2)

## Resultatbild - Svedala

Konkret känsla av otrygghet	(1,63)	(1,25)	(1,63)	(1,38)	(1,88)	(1,63)	(1,63)
Trygg ute ensam sen kväll	71 (1)	72 (1)	70 (1)	65 (1)	66 (1)	65 (1)	64 (1)
Otrygg ute ensam sen kväll	17 (1)	15 (0)	19 (1)	21 (1)	24 (2)	22 (1)	23 (1)
Rädd för speciella personer i egna bostadsområdet	6 (1)	3 (0)	7 (1)	7 (2)	9 (2)	6 (1)	4 (1)
Restaurang, bar eller disco	8 (2)	4 (1)	8 (2)	6 (2)	6 (2)	7 (2)	7 (2)
Sportevenemang	5 (2)	4 (2)	4 (2)	2 (1)	3 (2)	3 (2)	4 (2)
Föreningsmöten, kurser och liknande	3 (2)	2 (2)	3 (2)	1 (1)	2 (2)	3 (2)	3 (2)
Åka buss eller tåg	9 (2)	8 (2)	13 (2)	9 (2)	12 (2)	10 (2)	9 (2)
Andel avstått från någon typ av aktivitet	14 (2)	11 (2)	17 (2)	11 (1)	14 (2)	13 (2)	14 (2)
<b>Polisens agerande mot problem</b>	(2)	(0,67)	(2)	(2)	(3)	(2)	(2,67)
Polisen bryr sig om de lokala problemen	42 (2)	54 (1)	47 (2)	50 (2)	43 (2)	44 (2)	40 (3)
Polisen bryr sig INTE om de lokala problemen	10 (2)	8 (1)	14 (2)	14 (2)	17 (3)	11 (2)	15 (2)
Relationskvot	25 (2)	15 (0)	29 (2)	28 (2)	40 (4)	25 (2)	37 (3)
<b>Tillit</b>	(1,5)	(1,5)	(1,5)	(1)	(1,5)	(1,5)	(1,5)
Boende skulle EJ agera vid slagsmål	14 (2)	14 (2)	18 (2)	12 (1)	15 (2)	12 (1)	12 (1)
Svag sammanhållning i bostadsområdet	6 (1)	6 (1)	9 (1)	7 (1)	9 (1)	10 (2)	10 (2)

# Resultatbild - Trelleborg

Delgrupp: Ingen filtrering

	2024	2023	2022	2021	2020_2	2019	2018
	Antal svar: 635	Antal svar: 657	Antal svar: 687	Antal svar: 671	Antal svar: 784	Antal svar: 743	Antal svar: 790
<b>Problemindex</b>	1,51	1,65	1,49	1,78	2	1,92	2,32
<b>Utemiljö</b>	(2)	(2)	(2)	(2)	(2)	(2)	(2,5)
Nedskräpning	38 (2)	34 (2)	35 (2)	38 (2)	37 (2)	35 (2)	40 (2)
Skadegörelse	29 (2)	31 (2)	33 (2)	33 (2)	34 (2)	35 (2)	37 (3)
<b>Missbruksproblem</b>	(1,75)	(1,75)	(1)	(1,5)	(1,75)	(2)	(2)
Berusade personer, utomhus	9 (1)	11 (1)	9 (1)	11 (1)	12 (1)	14 (2)	13 (2)
Narkotikapåverkade personer, utomhus	11 (2)	13 (2)	10 (1)	10 (1)	12 (2)	13 (2)	14 (2)
Bostäder, tillhåll för alkoholmissbrukare	7 (2)	7 (2)	3 (1)	5 (2)	6 (2)	8 (2)	8 (2)
Bostäder, tillhåll för narkotikamissbrukare	8 (2)	10 (2)	5 (1)	7 (2)	7 (2)	7 (2)	11 (2)
Observerat narkotikaförsäljning i området	8 ( )	8 ( )	4 ( )	5 ( )	6 ( )	( )	( )
<b>Utomhusstörningar</b>	(1,5)	(1,5)	(1,67)	(2,17)	(2,5)	(2,5)	(2,83)
Folk bråkar och slåss, utomhus	7 (1)	8 (1)	7 (1)	6 (1)	10 (2)	11 (2)	13 (2)
Kvinnor antastas	5 (1)	6 (1)	5 (1)	6 (2)	8 (2)	6 (1)	9 (2)
Ungdomsgäng bråkar och stör ordningen	17 (1)	17 (1)	17 (2)	23 (2)	24 (2)	24 (2)	26 (3)
Bilarna kör för fort	52 (2)	48 (2)	51 (2)	55 (3)	55 (3)	59 (3)	54 (3)
Buskörning med mopeder, mc	26 (2)	21 (2)	26 (2)	31 (3)	34 (4)	36 (4)	36 (4)
Trafikregler respekteras inte	32 (2)	28 (2)	28 (2)	30 (2)	31 (2)	36 (3)	35 (3)
<b>Andel uppfattat minst ett problem</b>	(2)	(2)	(2)	(2)	(2)	(3)	(3)
Andel uppfattat minst ett problem	76 (2)	70 (2)	73 (2)	75 (2)	77 (2)	79 (3)	78 (3)
<b>Utsatthet för brott</b>	(1,5)	(1,67)	(1)	(1,67)	(2)	(2)	(2)
Under sen 12 mån varit utsatt för fysiskt våld	1 (1)	1 (2)	1 (1)	1 (2)	2 (2)	1 (2)	1 (2)
Utsatt för stöld	4 (1)	6 (1)	5 (1)	5 (1)	9 (2)	7 (2)	11 (2)
Utsatts för skadegörelse	8 (2)	6 (2)	4 (1)	7 (2)	9 (2)	9 (2)	7 (2)
Andel utsatts för minst ett mängdbrott	11 (1)	10 (1)	8 (1)	11 (1)	14 (2)	14 (2)	15 (2)
Utsatts för bedrägeri	5 ( )	5 ( )	4 ( )	4 ( )	4 ( )	5 ( )	4 ( )
Utsatts för hot	5 (2)	6 (2)	2 (1)	5 (2)	5 (2)	5 (2)	7 (2)
Andel inte varit utsatt för något som helst brott	79 (2)	77 (2)	81 (1)	78 (2)	73 (2)	78 (2)	73 (2)
Anmälningsgrad	30 ( )	35 ( )	23 ( )	42 ( )	44 ( )	38 ( )	35 ( )
<b>Oro för att utsättas för brott</b>	(1)	(1)	(1)	(1,4)	(1,6)	(1,2)	(2,6)
Att Du oroat Dig för inbrott i bostaden	44 (1)	41 (1)	44 (1)	49 (2)	49 (2)	51 (2)	63 (4)
Att Du oroat Dig för inbrott i förråd	38 (1)	41 (1)	41 (1)	46 (2)	46 (2)	44 (1)	55 (3)
Oro för att Din bil, mc, moped eller cykel	43 (1)	46 (1)	40 (1)	46 (1)	47 (1)	46 (1)	58 (2)
Oro för överfallen/misshandlad i området	21 (1)	22 (1)	18 (1)	21 (1)	24 (2)	21 (1)	29 (2)
Andel varit orolig för någon typ av brott	63 (1)	62 (1)	62 (1)	63 (1)	65 (1)	66 (1)	75 (2)

## Resultatbild - Trelleborg

Konkret känsla av otrygghet	(1,88)	(1,88)	(1,75)	(1,5)	(2)	(1,5)	(2,25)
Trygg ute ensam sen kväll	64 (2)	62 (2)	71 (1)	61 (2)	60 (2)	64 (2)	54 (3)
Otrygg ute ensam sen kväll	23 (1)	25 (2)	18 (1)	25 (2)	27 (2)	23 (1)	34 (3)
Rädd för speciella personer i egna bostadsområdet	7 (2)	7 (1)	10 (2)	7 (1)	9 (2)	9 (2)	12 (2)
Restaurang, bar eller disco	8 (2)	6 (2)	5 (2)	4 (1)	6 (2)	6 (2)	9 (2)
Sportevenemang	4 (2)	5 (2)	4 (2)	2 (1)	3 (2)	2 (1)	5 (2)
Föreningsmöten, kurser och liknande	3 (2)	2 (2)	3 (2)	3 (2)	3 (2)	2 (1)	4 (2)
Åka buss eller tåg	8 (2)	8 (2)	8 (2)	9 (2)	10 (2)	8 (2)	12 (2)
Andel avstått från någon typ av aktivitet	13 (2)	12 (2)	13 (2)	9 (1)	13 (2)	11 (1)	18 (2)
<b>Polisens agerande mot problem</b>	<b>(0,67)</b>	<b>(1,67)</b>	<b>(2)</b>	<b>(2,67)</b>	<b>(2)</b>	<b>(2,33)</b>	<b>(2)</b>
Polisen bryr sig om de lokala problemen	51 (1)	47 (2)	45 (2)	40 (3)	44 (2)	45 (2)	49 (2)
Polisen bryr sig INTE om de lokala problemen	8 (1)	10 (2)	12 (2)	14 (2)	12 (2)	15 (2)	12 (2)
Relationskvot	15 (0)	21 (1)	28 (2)	34 (3)	28 (2)	33 (3)	25 (2)
<b>Tillit</b>	<b>(1,5)</b>	<b>(2)</b>	<b>(2)</b>	<b>(2)</b>	<b>(2)</b>	<b>(2)</b>	<b>(2)</b>
Boende skulle EJ agera vid slagsmål	14 (1)	14 (2)	17 (2)	16 (2)	17 (2)	16 (2)	19 (2)
Svag sammanhållning i bostadsområdet	10 (2)	12 (2)	9 (2)	10 (2)	9 (2)	10 (2)	11 (2)



# Resultatbild - Vellinge

Delgrupp: Ingen filtrering

	2024	2023	2022	2021	2020_2	2019	2018
	Antal svar: 689	Antal svar: 742	Antal svar: 734	Antal svar: 772	Antal svar: 784	Antal svar: 765	Antal svar: 818
<b>Problemindex</b>	1,22	1,38	1,46	1,49	1,59	1,68	1,49
<b>Utemiljö</b>	(2)	(2)	(2)	(2)	(2,5)	(2)	(2)
Nedskräpning	32 (2)	32 (2)	34 (2)	35 (2)	40 (2)	33 (2)	33 (2)
Skadegörelse	31 (2)	31 (2)	35 (2)	33 (2)	37 (3)	34 (2)	32 (2)
<b>Missbruksproblem</b>	(0,5)	(0,5)	(1)	(0,75)	(1)	(1)	(0,75)
Berusade personer, utomhus	7 (1)	6 (1)	10 (1)	9 (1)	9 (1)	10 (1)	8 (1)
Narkotikapåverkade personer, utomhus	5 (0)	3 (0)	7 (1)	7 (1)	7 (1)	7 (1)	6 (1)
Bostäder, tillhåll för alkoholmissbrukare	2 (1)	2 (1)	3 (1)	2 (0)	2 (1)	3 (1)	1 (0)
Bostäder, tillhåll för narkotikamissbrukare	1 (0)	2 (0)	3 (1)	2 (1)	2 (1)	3 (1)	2 (1)
Observerat narkotikaförsäljning i området	4 ( )	3 ( )	4 ( )	6 ( )	5 ( )	( )	( )
<b>Utomhusstörningar</b>	(1,83)	(1,83)	(2)	(2,17)	(2,33)	(2,17)	(1,67)
Folk bråkar och slåss, utomhus	4 (1)	5 (1)	6 (1)	6 (1)	5 (1)	8 (1)	3 (0)
Kvinnor antastas	5 (1)	5 (1)	8 (2)	5 (1)	5 (1)	8 (2)	5 (1)
Ungdomsgäng bråkar och stör ordningen	20 (2)	20 (2)	21 (2)	24 (2)	22 (2)	23 (2)	16 (1)
Bilarna kör för fort	53 (2)	51 (2)	53 (2)	48 (2)	51 (2)	51 (2)	54 (3)
Buskörning med mopeder, mc	31 (3)	32 (3)	31 (3)	35 (4)	39 (5)	30 (3)	24 (2)
Trafikregler respekteras inte	28 (2)	30 (2)	30 (2)	32 (3)	34 (3)	36 (3)	34 (3)
<b>Andel uppfattat minst ett problem</b>	(2)	(2)	(2)	(2)	(2)	(2)	(2)
Andel uppfattat minst ett problem	75 (2)	73 (2)	75 (2)	74 (2)	76 (2)	76 (2)	77 (2)
<b>Utsatthet för brott</b>	(1,33)	(1,33)	(1,5)	(1,33)	(1,67)	(1,83)	(1,83)
Under sen 12 mån varit utsatt för fysiskt våld	1 (1)	0 (1)	1 (2)	0 (1)	1 (1)	1 (2)	0 (1)
Utsatt för stöld	5 (1)	6 (1)	7 (2)	6 (1)	8 (2)	9 (2)	7 (2)
Utsatts för skadegörelse	6 (2)	6 (2)	4 (1)	6 (2)	7 (2)	7 (2)	7 (2)
Andel utsatts för minst ett mångdbrott	11 (1)	11 (1)	9 (1)	11 (1)	14 (2)	14 (2)	13 (2)
Utsatts för bedrägeri	6 ( )	4 ( )	3 ( )	6 ( )	4 ( )	4 ( )	4 ( )
Utsatts för hot	3 (2)	4 (2)	4 (2)	2 (1)	3 (1)	5 (2)	3 (2)
Andel inte varit utsatt för något som helst brott	81 (1)	82 (1)	83 (1)	80 (2)	77 (2)	81 (1)	79 (2)
Anmälningsgrad	35 ( )	32 ( )	35 ( )	38 ( )	38 ( )	43 ( )	46 ( )
<b>Oro för att utsättas för brott</b>	(0,8)	(1,2)	(1,2)	(1,4)	(1,6)	(2)	(1,6)
Att Du oroat Dig för inbrott i bostaden	45 (1)	47 (2)	48 (2)	48 (2)	52 (2)	58 (3)	58 (3)
Att Du oroat Dig för inbrott i förråd	36 (1)	37 (1)	37 (1)	39 (1)	44 (1)	45 (2)	44 (1)
Oro för att Din bil, mc, moped eller cykel	41 (1)	49 (2)	47 (1)	51 (2)	51 (2)	51 (2)	46 (1)
Oro för överfallen/misshandlad i området	14 (0)	15 (0)	17 (1)	16 (1)	19 (1)	20 (1)	17 (1)
Andel varit orolig för någon typ av brott	61 (1)	65 (1)	64 (1)	65 (1)	68 (2)	72 (2)	69 (2)

## Resultatbild - Vellinge

Konkret känsla av otrygghet	(1,13)	(1,25)	(1,25)	(1,13)	(1,13)	(1,13)	(1,13)
Trygg ute ensam sen kväll	80 (0)	80 (0)	77 (0)	77 (0)	75 (0)	78 (0)	80 (0)
Otrygg ute ensam sen kväll	9 (0)	12 (0)	13 (0)	15 (0)	15 (0)	15 (0)	12 (0)
Rädd för speciella personer i egna bostadsområdet	4 (1)	4 (1)	5 (1)	4 (1)	5 (1)	5 (1)	3 (1)
Restaurang, bar eller disco	5 (1)	5 (2)	6 (2)	4 (1)	4 (1)	5 (1)	4 (1)
Sportevenemang	4 (2)	3 (2)	3 (2)	3 (2)	3 (2)	3 (2)	3 (2)
Föreningsmöten, kurser och liknande	1 (1)	1 (1)	2 (1)	2 (1)	2 (1)	2 (1)	2 (1)
Åka buss eller tåg	8 (2)	8 (2)	10 (2)	10 (2)	8 (2)	9 (2)	8 (2)
Andel avstått från någon typ av aktivitet	12 (2)	12 (2)	13 (2)	12 (2)	12 (2)	12 (2)	11 (2)
<b>Polisens agerande mot problem</b>	(1)	(2)	(1,67)	(2)	(1,67)	(2)	(2)
Polisen bryr sig om de lokala problemen	46 (2)	45 (2)	46 (2)	43 (2)	46 (2)	46 (2)	44 (2)
Polisen bryr sig INTE om de lokala problemen	7 (1)	11 (2)	11 (2)	13 (2)	11 (2)	15 (2)	12 (2)
Relationskvot	15 (0)	24 (2)	23 (1)	31 (2)	23 (1)	32 (2)	28 (2)
<b>Tillit</b>	(1)	(1)	(1)	(1,5)	(1)	(1,5)	(1)
Boende skulle EJ agera vid slagsmål	13 (1)	12 (1)	12 (1)	14 (2)	12 (1)	15 (2)	12 (1)
Svag sammanhållning i bostadsområdet	7 (1)	5 (1)	8 (1)	7 (1)	9 (1)	9 (1)	6 (1)