



Polisen

Årsredovisning 2024





Årsredovisning 2024

Polismyndighetens årsredovisning 2024

Utgivare: Polismyndigheten

Produktion: Kommunikationsavdelningen

Diarienummer: A112.305/2024

Saknr: 978

Datum: 2024

Grafisk form: Spoon Agency

Foto: Polismyndigheten

Innehållsförteckning

1	Rikspolischefen har ordet	7	6	Upprätthålla allmän ordning och säkerhet.....	56
2	Sammanfattning	8	6.1	Resultatbedömning och måluppfyllelse	56
2.1	Bekämpa brott	8	6.2	Ingripandeverksamhet	57
2.2	Upprätthålla allmän ordning och säkerhet	9	6.3	Trafik	64
2.3	Tillhandahålla service till medborgarna	10	6.4	Gräns	68
2.4	Säkerställa kompetens.....	10	6.5	Allmänna sammankomster	72
2.5	Intern styrning och kontroll.....	10	6.6	Terrorism och våldsbejakande extremism.....	72
3	Om Polismyndigheten	11	6.7	Lokal närvaro i hela landet.....	73
3.1	Uppdraget.....	11	7	Tillhandahålla service till medborgarna	76
3.2	Organisationen.....	11	7.1	Resultatbedömning	76
4	Årsredovisningens struktur	12	7.2	Medborgarens kontakter med Polismyndigheten	77
4.1	Disposition	12	7.3	Förvaltningsrättsliga ärenden	82
4.2	Resultatbedömningar	12	8	Säkerställa kompetens.....	86
Resultatredovisning	15		8.1	Resultatbedömning	86
5	Bekämpa brott	16	8.2	Tillväxt av polisanställda.....	87
5.1	Resultatbedömning	16	8.3	Attrahera och rekrytera rätt kompetens	88
5.2	Resultat per brottsområde	16	8.4	Polismyndigheten som arbetsgivare	90
5.3	Förebygga, förhindra och upptäcka brottslighet.....	37	8.5	Personalsammansättning	93
5.4	Utreda och lagföra brott.....	40	9	Övriga väsentliga återrapporteringar	100
5.5	Övriga åtgärder inom brottsbekämpningen.....	50	9.1	Polismyndighetens förändringsuppdrag från regeringen	100
5.6	Internationell verksamhet	52	9.2	Effektiv organisering, styrning och uppföljning	103
			9.3	Stöd och samordning av avhopparverksamheten ..	104

9.4	Informations- och säkerhetsarbete.....	105	15.6	Sammanställning av väsentliga uppgifter	136
9.5	Förstärkt arbete med civilt försvar	105	15.7	Ledande befattningshavares förmåner samt skattepliktiga ersättningar	138
9.6	Strategi för systematisk uppföljning av funktionshinderpolitiken 2021–2031	106			
9.7	Verksamhet inom djurområdet	108			
9.8	Hållbarhet	108			
10	Verksamhetens finansiering och kostnader	110			
10.1	Verksamhetens finansiering	110			
10.2	Verksamhetens kostnader.....	111			
10.3	Transfereringar och uppbörd.....	111			
10.4	Avgiftsbelagd verksamhet.....	112			
	Finansiell redovisning.....	115			
11	Resultaträkning	116			
12	Balansräkning.....	117			
13	Anslagsredovisning.....	119			
14	Finansieringsanalys.....	122			
15	Tilläggsupplysningar och noter.....	123			
15.1	Tilläggsupplysningar	123			
15.2	Noter till resultaträkningen	125			
15.3	Noter till balansräkningen.....	128			
15.4	Noter till anslagsredovisningen	134			
15.5	Noter till finansieringsanalysen.....	135			
				Intern styrning och kontroll	141
			16	Intern styrning och kontroll vid Polismyndigheten ..	142
			16.1	Processen för intern styrning och kontroll	142
			16.2	Myndighetens interna miljö	142
			16.3	Myndighetens arbete för att motverka oegentligheter.....	143
			16.4	Myndighetens arbete med regelefterlevnad	144
			16.5	Polisregioners och avdelningars bedömning av internstyrning och kontroll.....	144
			16.6	Förbättrad tillgänglighet hos polisens kontaktcenter.....	144
			17	Årsredovisningens undertecknande.....	147
				Bilagor.....	149





1 Rikspolischefen har ordet

2024 har varit ett utmanande år – för polisen, liksom för hela samhället. Det har bland annat handlat om de grova våldsbrotten kopplade till kriminella nätverk, nyrekryteringen av unga utförare, bedrägerier mot äldre och våld mot kvinnor. Dessutom har det osäkra läget i världen inneburit fler utmaningar, som att den organiserade brottsligheten alltmer utnyttjas av främmande makt.

Trots det tuffa läget har Polismyndigheten gjort ett bra resultat. Vi har vässat våra arbetssätt mot de kriminella nätverken, vilket bland annat minskat antalet skjutningar, döda och skadade väsentligt jämfört med 2023. När det gäller våld mot kvinnor har vi lagt mer kraft på att identifiera högriskaktörer, alltså potentiella gärningspersoner, för att i den mån det går förebygga att våldet sker. Vi har även ökat kvaliteten i dessa utredningar, så att fler ärenden redovisats till åklagare.

Årets utredningsresultat är ett mått på framgång. Glädjande nog har redovisningen av ärenden till åklagare ökat för flera prioriterade områden – dödligt våld i kriminell miljö, bidragsbrott, penningtvättsbrott och bedrägerier. Dessutom har brottsvinsterna från telefonbedrägerier minskat kraftigt, till stor del tack vare Polismyndighetens och bankernas förebyggande arbete.

Trots de goda resultaten behöver polisen fortsätta utveckla brottsbekämpningen. Det gäller särskilt brott i nära relation och vardagsbrotten, men givetvis även den organiserade brottsligheten, som ständigt hittar nya vägar, exploaterar sårbarheter i samhället och använder våld för ekonomisk vinning. De kriminella nätverken agerar allt mer globalt och på den digitala arenan, vilket ställer krav på Polismyndighetens internationella samarbeten och förmåga till snabb informationsdelning.

Vid årets slut hade myndigheten närmare 24 000 poliser, det högsta antalet någonsin i Sverige. Ökad lokal närvaro, med fler poliser i yttre uniformerad tjänst, är ett av Polismyndighetens viktigaste mål. Lika viktigt är att ge poliserna rätt förutsättningar att arbeta ute i samhället. Därför har vi utvecklat en rad digitala verktyg, som gör deras arbete effektivare och minskar administrationen.

Polismyndigheten är tillgänglig för medborgarna, dygnet runt, året runt – även per telefon. Tidigare har dock svarstiderna tidvis varit långa, i vissa delar av landet. Därför har vi lagt kraft på att korta svarstiderna till polisens kontaktcenter. Vid årets slut nådde myndigheten målet att 85 procent av samtalen besvaras inom 10 minuter, alla dagar mellan klockan 7 och 20.

Till sist vill jag betona hur stolt jag är över vad svensk polis har åstadkommit under 2024. Biträdande rikspolischef Stefan Hector och jag har stakat ut riktningen – och när vi träffar medarbetare runt om i vår stora och mångfacetterade verksamhet, då möter vi engagemang, beslutsamhet och fokus. Tillsammans bidrar vi till att göra Sverige tryggt och säkert.

Petra Lundh

Rikspolischef

2 Sammanfattning

Polismyndighetens sammantagna bedömning är att verksamhetens resultat är tillfredsställande och resultatutvecklingen har varit positiv för samtliga verksamhetsområden samt området kompetensförsörjning.

Polismyndighetens verksamhetskostnader 2024 uppgick till 43,8 miljarder kronor vilket är en ökning med drygt 4 miljarder kronor. Ökningen beror framförallt på ökade personal- och lokalkostnader som kan hänföras till tillväxten.

2.1 Bekämpa brott

Polismyndigheten bedömer sammantaget att resultatet är tillfredsställande och att resultatutvecklingen har varit positiv för verksamhetsområdet brottsbekämpning.

Polismyndighetens förmåga att förhindra och avvärja grova våldsdåd har stärkts och myndigheten har fortsatt utveckla samverkan med andra samhällsaktörer för att förebygga brott och skydda brottsutsatta.

Polismyndighetens arbete har även bidragit till att förhindra och bryta organiserade serier av tillgreppsbrott som begås av internationella brottsnätverk. Fler än 200 internationella brottsaktiva aktörer har identifierats och av dessa har mer än 60 avvisats med återreseförbud. De avvisningar och återreseförbud som Polismyndigheten har genomfört och utfärdat mot brottsaktiva 2024 uppskattas kunna förebygga cirka 11 000 brott per år under de närmaste fem åren.

Polismyndigheten har också haft en positiv utveckling av utredningsresultaten för flera brottsområden, främst områdena dödligt våld, våld mot kvinnor, samt bedrägerier, bidragsbrott och penningtvätt.

Även om det sammantagna resultatet är tillfredsställande behöver Polismyndigheten fortsätta att utveckla brottsbekämpningen. Förmågan att bekämpa den grova organiserade brottsligheten behöver fortsätta höjas så att fler anstiftare och möjliggörare ska kunna upptäckas och lagföras. Det är centralt för att nå beständiga effekter på våld och konflikter i kriminella miljöer. Polismyndigheten behöver också fortsätta att utveckla arbetet med att förhindra fler typer av brott, ofta tillsammans med andra aktörer.

Polismyndighetens bedömning är att regleringsbrevets mål 1 *Arbetet för att förebygga, förhindra och upptäcka brottslig verksamhet ska bedrivas strukturerat och med grund i beprövad erfarenhet* i huvudsak är uppfyllt. Den viktigaste åtgärden under 2024 har varit arbetet med att öka antalet uniformerade poliser i yttre tjänst, vilket har förbättrat förutsättningarna för ett strukturerat brottsförebyggande arbete. Därutöver har Polismyndigheten flera exempel där verksamheten bedrivits strukturerat och med beprövad erfarenhet, till exempel inom operation Beta, med syfte att förebygga mäns våld mot kvinnor. Inom operationen vidareutvecklas och testas olika metoder och arbetsätt som sedan tillämpas. Ett annat exempel är den särskilda händelsen Frigg som har fokuserat på informationsförsörjning, proaktivitet, ärendesamordning och samarbete över geografiska och organisatoriska gränser. Arbetet har fått effekt genom bland annat att fler grova våldsdåd förhindrats eller avvärjts.

Polismyndighetens bedömning är att regleringsbrevets mål 3 *Arbetet med att utreda och beivra brott som hör under allmänt åtal ska bedrivas effektivt och lagföringen av brott ska öka i förhållande till brottsutvecklingen. Genomströmningstiderna i den forensiska processen ska kortas* är delvis uppfyllt. Redovisningen till åklagare och positiva lagföringsbeslut har ökat i relation till brottsutvecklingen inom flera av de problemområden som Polismyndigheten prioriterar; dödligt våld i kriminell miljö, våld mot kvinnor och bedrägerier, bidragsbrott



och penningtvätt. Samtidigt bör Polismyndighetens tillväxt med tiden kunna ge förutsättningar för ytterligare ökad förmåga att utreda och beivra brott och inom flera områden. Handläggningstiderna för flera typer av forensiska undersökningar har ökat. Andelen redovisade utredningar med överskridna tidsfrister avseende brott där barn är involverade har också ökat.

2.2 Upprätthålla allmän ordning och säkerhet

Polismyndigheten bedömer sammantaget att resultatet är tillfredsställande och att resultatutvecklingen har varit positiv för verksamhetsområdet allmän ordning och säkerhet.

Polismyndighetens ökade lokala närvaro, förbättrade förmåga att upprätthålla allmän ordning och säkerhet, samt utvecklade samverkan med kommuner och andra aktörer har bidragit till ökad trygghet i lokalsamhället. Antalet poliser som arbetar i uniformerad yttre tjänst har ökat.

Polismyndighetens trafiksäkerhetsarbete visar på en positiv resultatutveckling och allt fler av de mindre allvarliga trafikbrotten lagförs direkt av polis i yttre tjänst, vilket innebär att dessa brott då inte belastar Polismyndighetens utredningsresurser, åklagare och domstolar.

Polismyndighetens resultat kopplat till migrationsfrågor har i många delar utvecklats positivt. Antalet anträffade personer som saknar tillstånd vid kontroller har ökat. Detta beror på att antalet kontroller har ökat, både när det gäller kontroller vid yttre gräns och inre utlänningskontroller. Att fler individer påträffas, trots att den irreguljära migrationen har minskat, indikerar att Polismyndighetens kompetenshöjande insatser har haft en positiv effekt i att identifiera fler personer som vistas olovligt i Sverige. Antalet verkställda beslut om utvisning och avvisning är oförändrat och antalet verkställda brottsutvisningar har ökat i viss mån. Antalet personer som avvisats med återreseförbud har dock ökat väsentligt och längden på återreseförbuden har blivit längre. Polismyndigheten har även förbättrat möjligheterna för att kunna verkställa utvisningsbeslut till länder som tidigare ofta var förknippade med svårigheter i detta avseende.

Polismyndigheten har förbättrat beredskapen för att motverka ordningsstörningar i samband med folksamlingar. Även arbetet med att upprätthålla ordning och säkerhet vid fotbollsmatcher visar på en positiv utveckling. Myndighetsövergripande samarbetet inom området terrorism och våldsbejakande extremism har fördjupats.

Polismyndighetens bedömning är att regleringsbrevets mål 2 *Arbetet med övervakningen av den allmänna ordningen och säkerheten samt ingripandet vid störningar ska bedrivas effektivt och på ett sådant sätt att det motsvarar behoven i hela landet* är delvis uppfyllt. Arbetet bedrivs effektivt bland annat genom att arbetstiden förläggs utifrån verksamhetens behov under brottsfrekventa tider och när behovet från allmänheten är som störst. Dessutom används digitala verktyg för att effektivisera arbetet för poliser i den yttre uniformerade verksamheten. De mindre allvarliga trafikbrotten kan lagföras direkt av polis i yttre tjänst. Ordningsvakterna kan nu användas i större omfattning och i fler områden än tidigare och hjälpa Polismyndigheten i det brottsförebyggande arbetet. Tiden det tar för allmänheten att få hjälp av polisen vid händelser varierar beroende på kommunens storlek, geografiska avstånd, framkomlighet samt tillgången på ledig resurs. Det förklarar varför det tar längre tid i mindre städer och landsbygdskommuner där avstånden ofta är längre. Polismyndigheten fördelar resurser till polisregionerna enligt en modell som bland annat beaktar dessa faktorer. Därefter fördelar polisregionerna själva resurser utifrån identifierade behov.

Polismyndighetens bedömning är att regleringsbrevets mål 4 *Polismyndighetens lokala närvaro ska öka i hela landet* är delvis uppfyllt. I de flesta polisregioner har det skett en ökning av antalet kommunpoliser och områdespoliser. Antalet anställda inom ingripandeverksamheten har ökat med 5,5 procent jämfört med 2023 i förhållande till befolkningsmängden.

2.3 Tillhandahålla service till medborgarna

Polismyndigheten bedömer sammantaget att resultatet är tillfredsställande och resultatutvecklingen har varit positiv för verksamhetsområdet service och förvaltning.

Medborgarens upplevelse av tillgänglighet och bemötande i kontakten med Polismyndigheten visar på en i de flesta delar positiv utveckling.

Polismyndighetens svarstider via 114 14 till polisens kontaktcenter och nationella telefonväxeln har tydligt förbättrats. Även Polismyndighetens egna uppföljning visar att respondenterna är nöjda med tillgänglighet och bemötandet hos polisens kontaktcenter och nationella telefonväxel. Samtidigt behöver Polismyndigheten förbättra möjligheten för enskilda medborgare att följa upp sitt pågående ärende.

Tillgängligheten till information via polisen.se har förbättrats och tillgången till information har ökat genom införandet av Mina sidor, men utbudet av e-tjänster till medborgaren behöver fortsätta utökas.

Den genomsnittliga väntetiden för ansökan om resehandling har varit en vecka. För vapenstillståndsärenden har medianhanläggningstiden varit 28 dagar. Båda dessa resultat är mycket tillfredsställande.

2.4 Säkerställa kompetens

Polismyndigheten bedömer sammantaget att resultatet är tillfredsställande och resultatutvecklingen har varit positiv för området kompetensförsörjning.

Regeringens tillväxtmål om 10 000 fler polisanställda jämfört med ingången av 2016 har uppnåtts. Tillväxten av civilanställda har främst skett i polisregionernas utredningsverksamhet och i den verksamhet som bedriver eller stödjer den brottsbekämpande verksamheten.

Antalet personer som under året har godkänts efter färdig polisutbildning ligger på samma nivå som föregående år.

En utmaning har varit att säkerställa en polistillväxt i polisregion Stockholm. Arbetet för att attrahera polisstuderande dit har därför stärkts ytterligare och allt fler polisstuderande har valt att göra sin aspirantutbildning vid polisområden i Stockholm.

Personalomsättningen har minskat bland civilanställda. Personalomsättningen bland poliser är låg, även om den har ökat marginellt jämfört med 2023. Polismyndigheten har höjt både polisers ingångslöner och tilläggen vid obekväm arbetstid. För fjärde året i rad har det genomförts en undersökning av polisanställdas syn på Polismyndigheten som arbetsplats. Årets resultat var det högsta sedan mätningarna startade.

2.5 Intern styrning och kontroll

Polismyndigheten har en väl utarbetad och fungerande process för intern styrning och kontroll och bedömer att den interna styrningen och kontrollen har varit betryggande under 2024.

I årsredovisningen för 2023 bedömde myndigheten att det förelåg en brist avseende tillgängligheten hos polisens kontaktcenter. Ett antal åtgärder har vidtagits under året för att hantera och prioritera tillgängligheten hos polisens kontaktcenter. Detta har lett till mer balanserade svarstider vilket gör att bristen på tillgänglighet inte längre bedöms som aktuell 2024.

3 Om Polismyndigheten

3.1 Uppdraget

Polismyndighetens uppdrag och mål framgår bland annat av polislagen (1984:387), förordningen (2022:1718) med instruktion för Polismyndigheten och regleringsbrevet för Polismyndigheten.

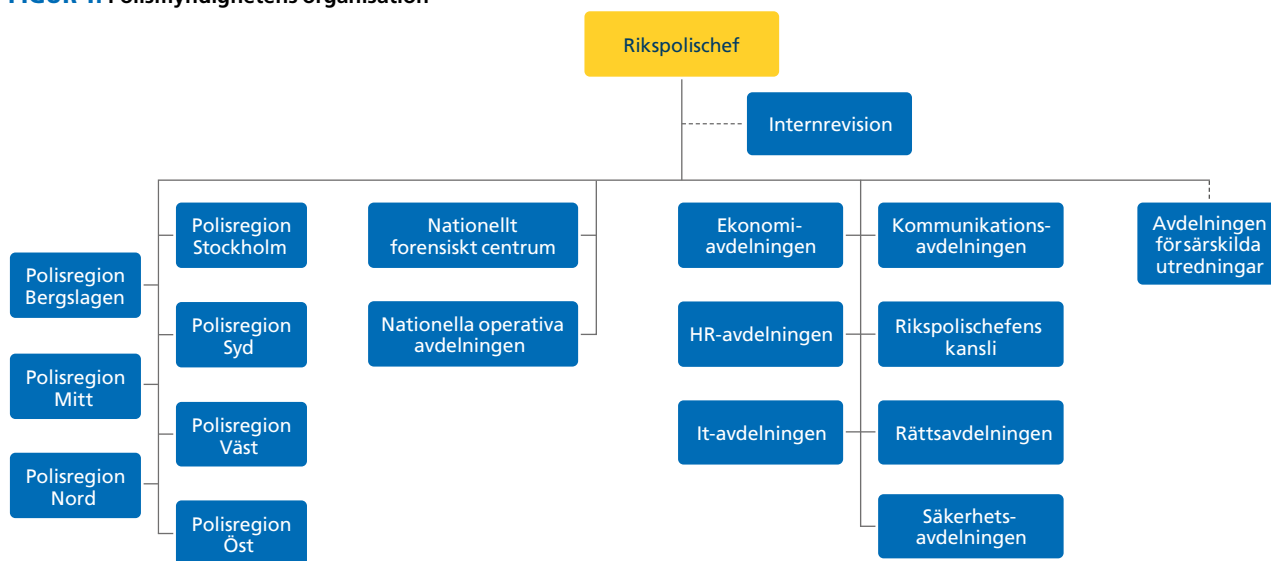
Av polislagen framgår att Polismyndigheten har som uppgift att förebygga, förhindra och upptäcka brottslig verksamhet och andra störningar av den allmänna ordningen eller säkerheten. Polismyndigheten ska övervaka ordningen och ingripa när störningar inträffat, samt utreda och beivra brott.

Polismyndighetens mål och återrapporteringskrav för verksamheten som framgår av regleringsbrevet för 2024 finns i bilaga 5.

3.2 Organisationen

Polismyndigheten är en enrådgighetsmyndighet och leds av rikspolischefen som bär ansvaret för myndighetens verksamhet inför regeringen. Myndigheten har även en biträdande rikspolischef. Polismyndigheten har dessutom ett insynsråd som ska utöva allmänhetens insyn i verksamheten och ge rikspolischefen råd. Vid myndigheten finns även ett etiskt råd som på rikspolischefens begäran ska bistå i frågor som kräver särskilda etiska överväganden.

FIGUR 1. Polismyndighetens organisation



I myndigheten finns sju polisregioner med ansvar för polisverksamheten inom ett angivet geografiskt område. Arbetet i en polisregion leds av en regionpolischef. Inom varje polisregion finns vidare ett antal enheter och polisområden. Inom varje polisområde finns sektioner och lokalpolisområden.

Utöver polisregionerna finns tio avdelningar i myndigheten. Polismyndigheten har fattat beslut om att etablera en ny serviceavdelning från och med 27 januari 2025. Avdelningen för särskilda utredningar är, liksom internrevisionen, fristående från övrig verksamhet.

Polismyndigheten hade vid årets utgång 39 690 anställda, varav 81 procent var verksamma i polisregionerna och 19 procent inom avdelningarna.

4 Årsredovisningens struktur

4.1 Disposition

Årsredovisning 2024 är, utöver de inledande avsnitten, indelad i tre delar: resultatredovisning, finansiell redovisning och intern styrning och kontroll.

Resultatredovisningen består av sex huvudavsnitt. Polismyndighetens verksamhetsresultat och resultatutveckling redovisas i huvudsak i avsnitten:

- Bekämpa brott
- Upprätthålla allmän ordning och säkerhet
- Tillhandahålla service till medborgarna

Övriga avsnitt i resultatredovisningen är Säkerställa kompetens, Övriga väsentliga återrapporteringar, samt Verksamhetens finansiering och kostnader.

En stor del av statistiken som avser brottsbekämpning redovisas i bilaga 4. Ärendestatistik.

4.1.1 Ny verksamhetsindelning

För att ge en mer rättvisande bild av Polismyndighetens resultat och resultatutveckling har myndigheten gjort en justering av verksamhetsindelningen. Den tidigare verksamhetsindelningen bestod av verksamhetsområdena förebygga brott, allmän ordning och säkerhet, utreda brott och service. Den nya indelningen speglar bättre Polismyndighetens hela uppdrag och hur arbetet bedrivs i praktiken.

Den nya indelningen består av tre verksamhetsområden:

- Brottsbekämpning
- Allmän ordning och säkerhet
- Service och förvaltning

4.2 Resultatbedömningar

Polismyndighetens modell för bedömning av verksamhetens resultat och resultatutveckling är förändrad jämfört med den modell som användes i Årsredovisning 2023. Syftet med den förändrade bedömningsmodellen är att bedömningarna ska bygga på en redovisning som bättre speglar hur verksamheten bedrivs, och att det ska bli tydligare vilka analyser som bedömningarna bygger på. Analyserna och bedömningarna används även som underlag för att göra en samlad bedömning av måluppfyllelsen för målen i regleringsbrevet.

Den tidigare bedömningsmodellen utgick till stor del från totalsummor av ett antal indikatorer. Detta bedöms inte vara ändamålsenligt. När myndighetens komplexa verksamhet redovisas på en alltför övergripande nivå går variationen förlorad.

Bedömningarna i resultatredovisningen 2024 görs för de tre verksamhetsområdena samt för området kompetensförsörjning. Resultatbedömningarna byggs upp utifrån analyser av resultat för ett urval av väsentliga underliggande områden, till exempel brottsproblem eller olika verksamheter.

TABELL 1. Verksamhetsområden, avsnitt i resultatredovisningen och exempel på områden

Verksamhetsområden	Avsnitt i årsredovisningen	Exempel på områden som ingår i verksamhetsområdet
Brottsbekämpning	Bekämpa brott	Dödligt våld, brott mot barn, våld mot kvinnor, bedrägerier, bidragsbrott och penningtvättsbrott, återtagande av brottsvinster, tillgreppsbrott, narkotikabrott
Allmän ordning och säkerhet	Upprätthålla allmän ordning och säkerhet	Ingripandeverksamhet, trafik, gräns, allmänna sammankomster, terrorism och våldsbejakande extremism
Service och förvaltning	Tillhandahålla service till medborgarna	Medborgarens kontakter med Polismyndigheten, förvaltningsrättsliga ärenden

Bedömningarna förhåller sig till myndighetens uppdrag, regeringens mål och återrapporteringskrav, andra relevanta författningskrav samt interna prioriteringar för året. Den samlade bedömningen utgår i huvudsak från hur myndigheten har påverkat brottsproblem samt vilka effekter myndighetens verksamhet har bidragit till inom ramen för sitt uppdrag.

Underlag för att bedöma graden av måluppfyllelse utgörs av den särskilda återrapporteringen för respektive mål i regleringsbrevet för 2024, av analyserna och bedömningarna av områden och av de samlade bedömningarna av verksamhetsområdena.

Bedömning av resultat och resultatutvecklingen samt graden av måluppfyllelse för regleringsbrevets mål görs enligt följande:

- Resultatet bedöms utifrån nivåerna *tillfredställande* och *icke tillfredställande*.
- Resultatutvecklingen bedöms utifrån skalan *positiv*, *i huvudsak positiv*, *oförändrad*, *i huvudsak negativ* och *negativ* jämfört med föregående år.
- Gradens av måluppfyllelse för regleringsbrevets mål bedöms utifrån skalan *fullt uppfyllt*, *i huvudsak uppfyllt*, *delvis uppfyllt* och *icke uppfyllt*.





Resultatredovisning

5 Bekämpa brott

För Polismyndigheten är det brottsbekämpande uppdraget alltid i centrum. Polismyndigheten ska förebygga, ingripa mot och utreda brott för att därigenom öka tryggheten och minska brottsligheten.

5.1 Resultatbedömning

Polismyndighetens uppdrag

Polismyndigheten har till uppgift att förebygga, förhindra och upptäcka brottslig verksamhet och andra störningar av den allmänna ordningen eller säkerheten.

Polismyndigheten har också till uppgift att utreda och beivra brott som hör under allmänt åtal (2 § 1 och 3 polislagen).

Samlad bedömning av resultat och resultatutveckling

Polismyndigheten bedömer sammantaget att resultatet är tillfredsställande och att resultatutvecklingen har varit positiv för verksamhetsområdet brottsbekämpning.

Polismyndighetens förmåga att förhindra och avärja grova våldsdåd har stärkts och myndigheten har fortsatt utveckla samverkan med andra samhällsaktörer för att förebygga brott och skydda brottsutsatta.

Polismyndighetens arbete har även bidragit till att förhindra och bryta organiserade serier av tillgrepsbrott som begås av internationella brottsnätverk. Fler än 200 internationella brottsaktiva aktörer har identifierats och av dessa har mer än 60 avvisats med återreseförbud. De avvisningar och återreseförbud som Polismyndigheten har genomfört och utfärdat mot brottsaktiva 2024 uppskattas kunna förebygga cirka 11 000 brott per år under de närmaste fem åren.

Polismyndigheten har också haft en positiv utveckling av utredningsresultaten för flera brottsområden, främst områdena dödligt våld, våld mot kvinnor, samt bedrägerier, bidragsbrott och penningtvätt.

Även om det sammantagna resultatet är tillfredsställande behöver Polismyndigheten fortsätta att utveckla brottsbekämpningen. Förmågan att bekämpa den grova organiserade brottsligheten behöver fortsätta höjas så att fler anstiftare och möjliggörare ska kunna upptäckas och lagföras. Det är centralt för att nå beständiga effekter på våld och konflikter i kriminella miljöer. Polismyndigheten behöver också fortsätta att utveckla arbetet med att förhindra fler typer av brott, ofta tillsammans med andra aktörer.

5.2 Resultat per brottsområde

Åtterrapporering enligt regleringsbrevet för 2024

Mål 3 punkt 1. Hur lagföring av dödligt våld, mäns våld mot kvinnor, brott mot barn, bedrägeri-, bidrags- och penningtvättsbrott samt insatser mot unga lagöverträdare har utvecklats i förhållande till brottsutvecklingen i relevanta delar avseende:

- redovisade ärenden,
- lagförda personer,
- unika misstänkta i redovisade ärenden,
- lagförda personer som är misstänkta för många brott,
- beslag, yrkanden och förverkanden,
- tid från brott till utredning och lagföring (unga lagöverträdare).

I sitt uppdrag arbetar Polismyndigheten med att bekämpa många olika typer av brott och kriminella miljöer. Under året har myndigheten fortsatt kraftsamla mot det grova våldet. Brotts mot särskilt utsatta brottsoffer är på många sätt ett lika allvarligt samhällsproblem som det dödliga våldet.

Tillgreppsbrott, trafik- och narkotikabrott, skadegörelse samt lindrigare våldsbrott som misshandel, hot och kränkningar står tillsammans med bedrägeribrotten för 90 procent av alla ärenden som årligen inkommer till Polismyndigheten. Dessa brott är sällan grova men de medför ändå stor skada och stora kostnader för samhället eftersom de är många och drabbar många medborgare direkt. Sett till volymen är bedrägerier och tillgreppsbrott de största brottsproblemen. Bakom brotten finns både individer som begår ett enstaka brott och välorganiserade nätverk och ligor som gör stora brottsupplägg. Brottsligheten är ofta en livsstil och drivkraften är ekonomisk vinning.

Narkotika- och trafikbrott förekommer båda i stora volymer men saknar ofta direkta brottsoffer. Brotten upptäcks framför allt genom Polismyndighetens egna kontroller, och en ökning eller minskning i antalet anmälda brott speglar därför myndighetens aktivitet snarare än brottslighetens utveckling.

För brott som inte är våldsbrott och där den ekonomiska skadan är lindrig arbetar Polismyndigheten med att underlätta för målsägaren att anmäla brottet och att följa ärendet digitalt. Det gäller bland annat skadegörelsebrott, cykelstölder och snatterier.

5.2.1 Dödligt våld

Åtterrapporering enligt regleringsbrevet för 2024

Mål 3 punkt 4. Hur myndigheten har säkerställt en ökad operativ förmåga att bekämpa grova brott med koppling till kriminella nätverk. Samverkan med Åklagarmyndigheten och övriga berörda myndigheter ska särskilt belysas.

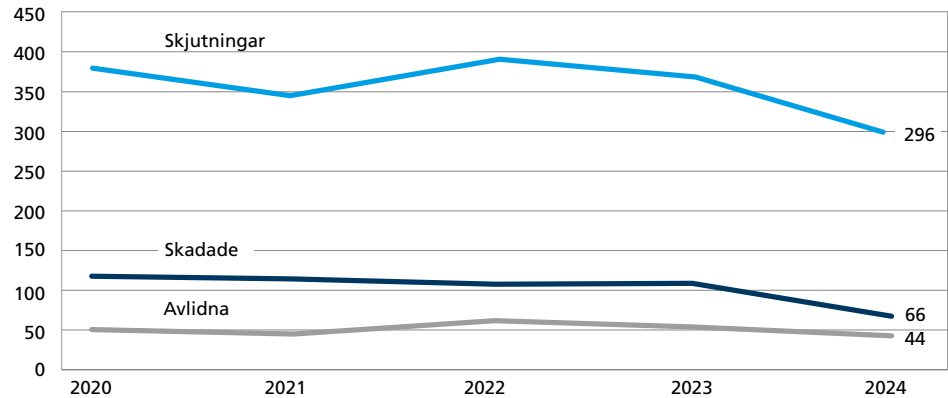
Det dödliga våldet är ett av flera sätt som den grova organiserade brottsligheten yttrar sig på. Polismyndigheten har stärkt bekämpningen av den grova våldsbrottsligheten och bidragit till att reducera det dödliga våldet. De väsentliga förflyttningar som Polismyndigheten har gjort under året påbörjades redan 2023, men arbetet har skalats upp och vidareutvecklats under 2024.

Under året har det skett färre skjutningar och sprängningar än 2023. En viktig förklaring till det är att Polismyndigheten har lyckats avvärja fler våldsdåd än tidigare. Polismyndigheten har också klarat upp fler fall av grov våldsbrottslighet, däribland skjutvapenmord, och möjliggjort lagföring av fler gärningspersoner för grovt våld jämfört med de senaste åren. De förbättrade resultaten beror i huvudsak på att Polismyndigheten har utvecklat nya ledningsformer och arbetssätt i syfte att öka förmågan att bekämpa grov brottslighet.

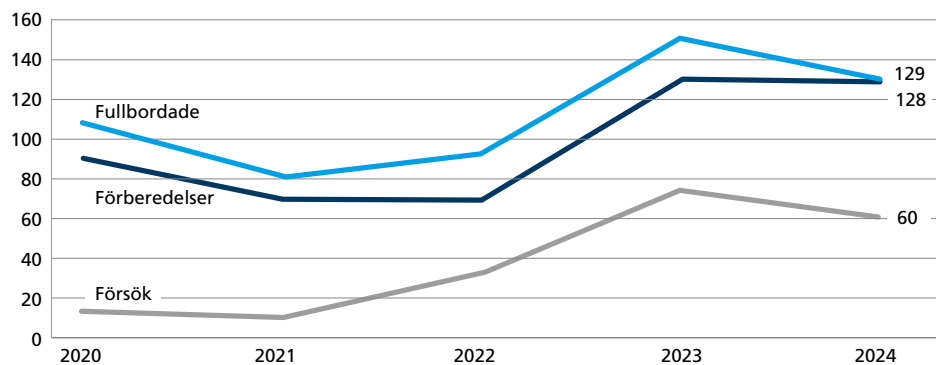
5.2.1.1 Fler skjutningar och sprängningar har förhindrats

Antalet skjutningar har minskat betydligt under året och var på den lägsta nivån sedan 2017, då Polismyndigheten började följa antalet skjutningar löpande. Även antalet personskador till följd av skjutningar har minskat avsevärt. Färre personer har också avlidit till följd av skjutningar jämfört med de senaste åren. Sammantaget indikerar utvecklingen att Polismyndighetens arbete mot det dödliga våldet har gett effekt vilket även märks genom en ökad redovisning till åklagare i ärenden om dödligt våld.



FIGUR 2. Antal skjutningar, avlidna och skadade per år, 2020–2024

Antalet fullbordade sprängningar har minskat jämfört med 2023 men nivån var högre än 2022 och 2021. I december 2024 bröts trenden då antalet sprängningar plötsligt ökade, och i januari 2025 har 33 sprängningar skett – ett högre antal än någon tidigare månad. Antalet anmälda försök till sprängning har minskat något jämfört med 2023 men låg fortfarande på en klart högre nivå än 2022 och 2021. Den högre nivån av anmälda försöksbrott beror bland annat på att fler planerade sprängningar upptäckts i förväg av Polismyndigheten.

FIGUR 3. Antal fullbordade sprängningar och anmälda försök och förberedelser till allmänfarlig ödeläggelse genom sprängning, 2020–2024

Under året har Polismyndigheten genomfört ett stort antal ingripanden där omständigheterna har pekat på att planerade våldsdåd varit nära förestående. Det kan exempelvis handla om gripanden av beväpnade personer där tid, plats, utrustning och underrättelser talar för att den misstänkte har varit på väg att utföra ett våldsdåd. Polismyndigheten bedömer att minst 170 potentiella våldsdåd har avväjts under 2024.

Även om det har skett färre våldsdåd än 2023 så bedöms både konfliktläge och våldsnivåer i kriminell miljö vara fortsatt höga. Det har också förekommit ett antal våldsdåd mot anhöriga till kriminella, men inte i samma utsträckning som under 2023.

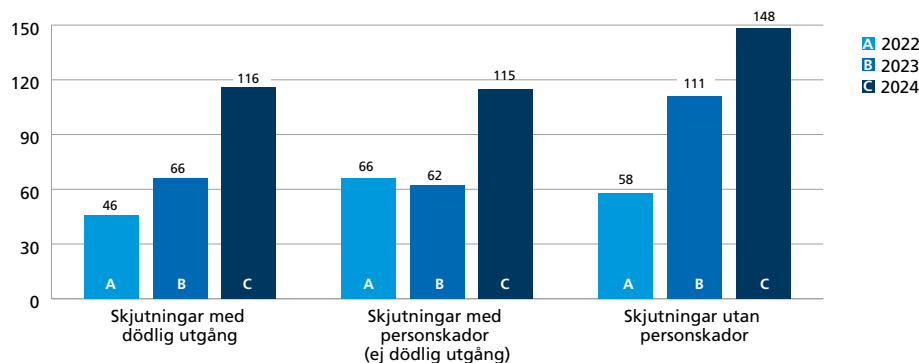
Unga personer som utnyttjas för att utföra uppdrag om skjutvapenvåld riskerar allvarliga konsekvenser både för sig själva och sina anhöriga. Antalet unga som avviker från HVB- eller SiS-hem ligger konstant på en hög nivå och i många fall har det visat sig att dessa ungdomar har utfört grova våldsuppdrag. Polismyndigheten lägger stora resurser på att hantera unga avvika. Cirka 30 procent av de som varit misstänkta i skjutvapenmord 2024 har varit under 18 år vid brottstillfället, vilket kan jämföras med omkring 20 procent de senaste åren. Samtidigt som andelen unga utförare ökar är alltså majoriteten fortfarande över 18 år.



5.2.1.2 Fler misstänkta åtalas för grov våldsbrottslighet

Polismyndigheten har redovisat fler brott med koppling till skjutningar och sprängningar till åklagare än tidigare år och har på så sätt möjliggjort att betydligt fler misstänkta har kunnat lagföras. Fler misstänkta har också redovisats till åklagare för medhjälp och anstiftan än tidigare år.

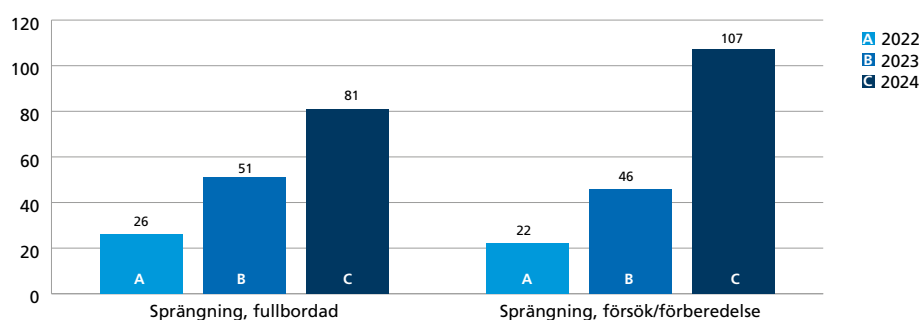
FIGUR 4. Antal misstänkta som redovisats till åklagare för brott med koppling till bekräftade skjutningar, 2022–2024



Antalet åtal för fullbordad allmänfarlig ödeläggelse genom sprängning ökade med över 50 procent jämfört med 2023, och var nästan tre gånger så högt som 2022. Åtal för försök, förberedelse och stämpling till allmänfarlig ödeläggelse genom sprängning har också ökat med drygt 50 procent jämfört med 2023, och var mer än fyra gånger så högt som 2022.

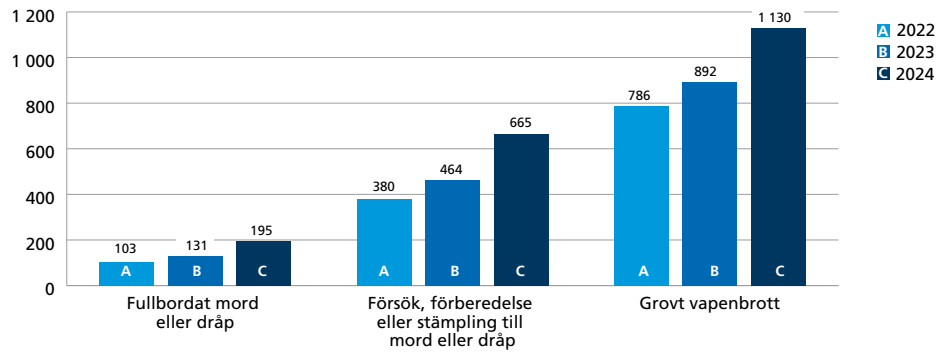
Förutom utredning av allmänfarlig ödeläggelse genom sprängning är utredning och lagföring av grova brott mot lagen (2010:1011) om brandfarliga och explosiva varor (LBE) en nyckel till att komma åt fler aktörer med koppling till sprängningar. Antalet misstänkta som redovisats till åklagare för grovt brott mot LBE har mer än fördubblats jämfört med 2023.

FIGUR 5. Antal misstänkta som redovisats till åklagare för allmänfarlig ödeläggelse genom sprängning, 2022–2024



Polismyndigheten har också kraftigt ökat redovisningen till åklagare av ärenden och misstänkta för grovt vapenbrott och förberedelse eller stämpling till mord och dråp. Fler misstänkta har alltså identifierats på försök- eller förberedelsestadiet vilket hänger ihop med att våldsdåd förhindrats. Antalet åtal för försök, förberedelse eller stämpling till mord eller dråp har ökat med 40 procent jämfört med 2023, och fördubblades jämfört med 2022. Åtal för fullbordat mord eller dråp har ökat med 9 procent jämfört med 2023, och ligger på högre nivå än tidigare år.

FIGUR 6. Antal misstänkta som redovisats till åklagare för mord, dråp och grovt vapenbrott, 2022–2024



5.2.1.3 Nationell kraftsamling har gett resultat

Arbetet mot dödligt våld i kriminella miljöer har samordnats i den nationella särskilda händelsen Frigg, som inleddes 2023. Flera åtgärder har tillsammans bidragit till att öka både uppleringen av grova brott och antalet avvärdade våldsdåd. Det handlar bland annat om:

- Insatser för en mer effektiv informationsdelning inom myndigheten. Några exempel är dagliga nationella lägesavstämningar för att inrikta den operativa verksamheten, en förbättrad plattform för informationsdelning och ökad användning av information som en gemensam resurs. Även informationsdelningen med andra myndigheter har ökat. Sammantaget har detta stärkt förmågan att förstå problembilden och förmågan att agera snabbt.
- Ny rutin för att Polismyndigheten snabbare ska få kännedom om unga som avviker från SiS- och HVB-hem. I takt med att unga utförare av våldsdåd har ökat de senaste åren har det blivit allt mer prioriterat att hitta och föra tillbaka unga som på ett eller annat sätt har avvikit. Den nya rutinen har tagits fram i samverkan med andra myndigheter som Statens institutionsstyrelse (SiS) och Sveriges kommuner och regioner (SKR).
- Ökad närvaro i den digitala miljön. Rekryteringen av unga till kriminalitet sker allt mer i digitala kanaler. Polismyndigheten har ökat sin närvaro i de chattar och digitala plattformar där kriminella beställer våldsuppdrag och rekryterar unga att utföra uppdrag.
- Nya preventiva verktyg har använts. Polismyndigheten har fortsatt använda möjligheten till preventiv avlyssning som infördes hösten 2023. Preventiva vistelseförbud och säkerhetszoner har också införts och börjat användas.
- Bättre organisering och samordning av resursförstärkningar, vilket har höjt effekterna och även bedöms ha mildrat belastningen på övrig verksamhet.

Se avsnitt 9.2 om övergången från nationell särskild händelse till ordinarie verksamhet i nationella och regionala driftcenter.

5.2.1.4 Samverkan med andra myndigheter mot grov organiserad brottslighet

Polismyndigheten samverkar på en mängd olika sätt med flera olika myndigheter i arbetet mot organiserad brottslighet. I utredningar av grova våldsbrott leds förundersökningarna normalt av åklagare.

Att arbeta proaktivt och offensivt mot kriminella nätverk ställer högre krav på samarbetet med åklagarna, eftersom utredningarna kan omfatta flera olika ärenden under en längre tid, till större del än vanligt vara underrättelsebaserade, och oftare medföra behov av både preventiva och hemliga tvångsmedel. Åklagarmyndighetens inrättande av nya områdesteam för allvarlig brottslighet är en viktig åtgärd för att öka den gemensamma förmågan.

Samverkan mellan Polismyndigheten och Åklagarmyndigheten har också utvecklats på strategisk nivå, bland annat med gemensamma ledningsmöten och ett påbörjat arbete med att ta fram gemensam uppföljning av särskilt prioriterade områden.

För att öka den operativa förmågan mot kriminella nätverk är samarbetet med tredjeländer (avsnitt 5.6.1.1) och med polismyndigheterna i de andra nordiska länderna (5.6.1.3) av särskild betydelse, eftersom brottsligheten ofta är gränsöverskridande. Andra viktiga exempel på samverkan med andra myndigheter i arbetet mot organiserad brottslighet är Sverige mot organiserad brottslighet (se avsnitt 5.2.4.5), med särskilt fokus på kriminell ekonomi, och Bob-råden (se avsnitt 5.3.1), som ska motverka att barn och unga hamnar i grov kriminalitet.

Förutom samverkan med andra myndigheter är Polismyndighetens arbete med att dela information och kunskap om den grova organiserade brottsligheten till företrädare för olika sociala medieplattformar värt att uppmärksamma. Arbetet syftar till att få plattformarna att begränsa handlingsutrymmet för brottslig verksamhet och agera mot rekrytering av barn och unga.

5.2.2 Brott mot barn

Återrapportering enligt regleringsbrevet för 2024

Övrig återrapportering. Utredning av mäns våld mot kvinnor, brott mot barn samt hedersrelaterat våld och förtryck m.m.

Med brott mot barn avses brott mot liv, hälsa, frihet eller frid där brottsoffret är under 18 år.

Polismyndigheten har fortsatt att utveckla sin samverkan med andra samhällsaktörer för att förebygga och förhindra att barn utsätts för eller begår våldsbrott. Samverkan har särskilt fokuserat på att dela information om barnets situation mellan myndigheter.

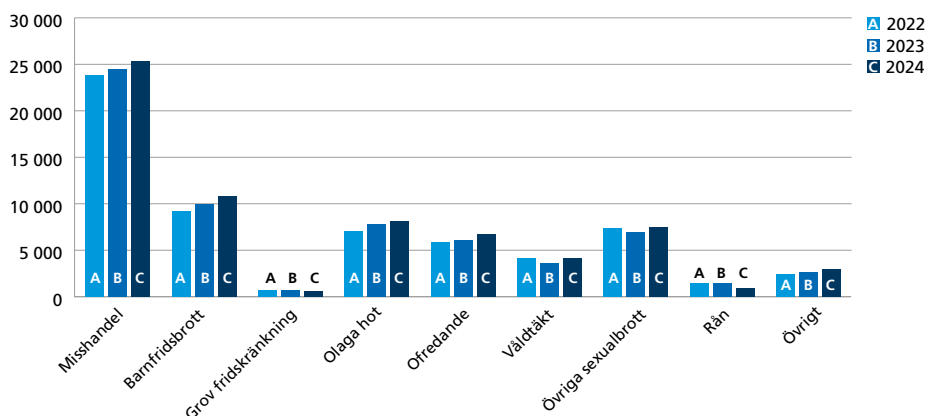
Polismyndigheten har också stärkt de initiala åtgärderna i utredningar om brott mot barn och breddat förmågan bland polisanställda att hålla förhör med barn. Polismyndigheten har redovisat fler misstänkta till åklagare för barnfridsbrott än något tidigare år.

5.2.2.1 Många barn utsätts för brott som inte polisanmäls

Under 2024 har mer än 67 000 brott mot barn anmälts med cirka 43 000 målsägare (52 procent pojkar och 48 procent flickor). Antalet anmälda brott mot barn har ökat på senare år, framför allt avseende misshandel, ofredande, olaga integritetsintrång och barnfridsbrott. Huvuddelen av barnfridsbrotten finns i ärenden som rör misshandel i nära relation. Den kategori som tydligast avviker från trenden är rån, där antalet anmälda brott har minskat kraftigt och var 2024 lägre än något tidigare helår i den tillgängliga statistiken.

Många av de brott som barn utsätts för anmäls aldrig till Polismyndigheten vilket indikerar att det finns ett betydande mörkertal i antalet anmälda brott. De aktörer som Polismyndigheten samverkar med signalerar att barn utsätts för bland annat hot, tvång och sexuella handlingar på internet och att dessa brott inte polisanmäls. Många brott som sker i skolmiljö polisanmäls inte heller.

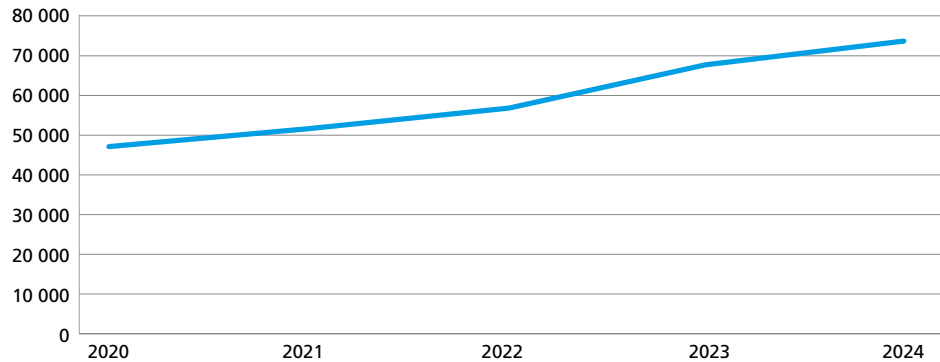
FIGUR 7. Antal anmälda brott i kategorin brott mot barn, 2022–2024



5.2.2.2 Fortsatt samverkan med andra för att förebygga att barn utsätts för eller begår brott

För att förebygga brott i ett tidigt skede när barn är involverade behöver myndigheter samverka kring det enskilda barnet. Polismyndigheten har genom att delge andra myndigheter oro över missförhållanden bidragit till samhällets förmåga att förebygga brott mot barn som riskerar att fara illa. Polismyndigheten har gjort nästan 74 000 anmälningar till socialtjänsten, vilket är en ökning med 9 procent jämfört med 2023. Sedan 2020 har Polismyndighetens orosanmälningar till socialtjänsten ökat med mer än 50 procent. .

FIGUR 8. Antal orosanmälningar från Polismyndigheten till socialtjänsten, 2020–2024



Polismyndigheten har fortsatt samverka med skolor med fokus på barns användning av narkotika och alkohol. Tillsammans med Socialstyrelsen och Skolverket har Polismyndigheten också tagit fram stödmaterial som handlar om att dela information om barnets situation mellan myndigheter, vårdnadshavare och barn. Att dela information mellan olika samhällsaktörer ökar möjligheten att ge barnet rätt stöd.

Polismyndigheten har också utvecklat ett bedömningsunderlag för att upptäcka och identifiera barn och unga i behov av extra stöd. Syftet är att underlätta och standardisera bedömningen av vilken risknivå barnet befinner sig på. Resultatet av bedömningen används för att, i samverkan med andra samhällsaktörer, ta fram insatser för enskilda barn eller grupper av barn, men också för att kunna bedöma vad Polismyndigheten enskilt ska göra för att reducera risknivån.

5.2.2.3 Utvecklat stödmaterial underlättar initiala utredningsåtgärder

Polismyndigheten har utvecklat checklistor för initiala utredningsåtgärder där barn är involverade, med delar om barn som misstänks för brott. Myndigheten har även tagit fram praktisk vägledning när det gäller att planera och genomföra förhör med barn och unga under 18 år som är målsägare, misstänkt eller vittne.

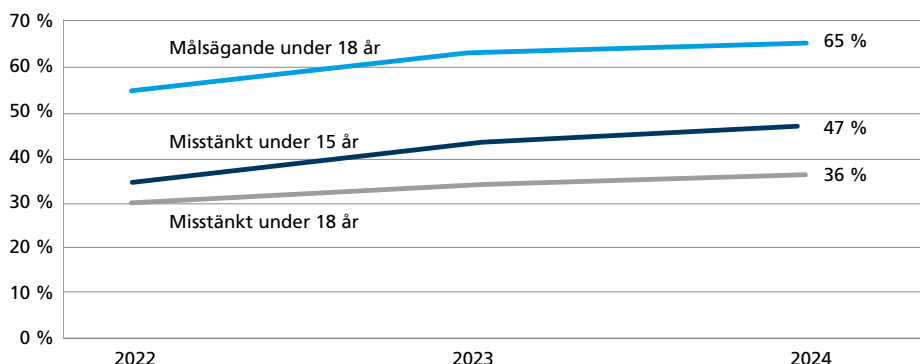
Det innehåller även vägledning för vilka anpassningar som behöver göras om barnet har en neuropsykiatrisk funktionsnedsättning eller ska förhöras i ärenden med digital bevisning i internetrelaterade ärenden. Polismyndigheten bedriver också ett arbete med att digitalisera utbildningarna.

5.2.2.4 Tidsfrister i ärenden som involverar barn

I brott där barn är involverade, antingen som brottsoffer eller som misstänkta, är det särskilt viktigt att utredningarna hanteras skyndsamt.

Andelen redovisade utredningar där tidsfristen överskridits har ökat från 36 procent 2022 till 46 procent 2024. Tidsfrister med anledning av att målsägaren är under 18 år överskrids oftare än tidsfrister för unga lagöverträdare, men andelen överskridna frister har ökat för alla typer av frister.



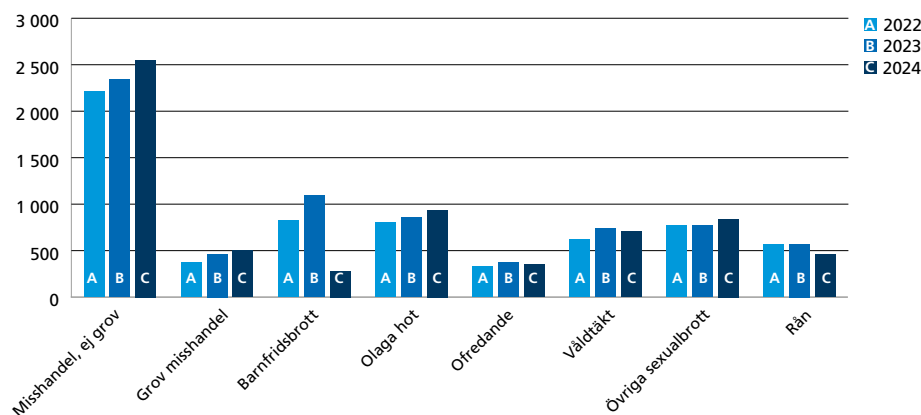
FIGUR 9. Andel ärenden redovisade till åklagare efter utgången tidsfrist, per typ av frist, 2022–2024

För att minska mängden överskridna tidsfrister vid utredning av brott där barn är involverade har Polismyndigheten bland annat:

- kontinuerligt utbildat nya utredare i att utreda brott mot barn och unga
- utvecklat ledning och uppföljning av utredningar av brott där barn är involverade.
- börjat tillämpa snabbare lagföring (se avsnitt 5.5.3) i större utsträckning för vissa typer av brott begångna av barn, till exempel narkotikabrott, tillgrepp i butik och olovlig körning.

5.2.2.5 Ökad redovisning av misstänkta för brott mot barn

Antalet misstänkta och ärenden avseende brott mot barn som redovisas till åklagare har ökat och var högre än de senaste tre åren. Ökningen avser främst misshandel, barnfridsbrott och sexualbrott. Antalet åtal för brott mot barn har sammantaget ökat med 6 procent. Öppna ärenden över 6 månader har minskat med 12 procent jämfört med 2023, men ligger på en hög nivå jämfört med tidigare år.

FIGUR 10. Antal misstänkta som redovisats till åklagare för brott mot barn, 2022–2024

5.2.3 Våld mot kvinnor

Återrapportering enligt regleringsbrevet för 2024

Övrig återrapportering. Utredning av mäns våld mot kvinnor, brott mot barn samt hedersrelaterat våld och förtryck m.m.

Polismyndighetens arbete mot mäns våld mot kvinnor har haft en positiv utveckling. Myndigheten har fortsatt utveckla det förebyggande arbetet mot högriskaktörer (se avsnitt 5.2.3.2) inom grovt våld mot kvinnor i syfte att förhindra att våldet sker. De insatser som har riktats mot högriskaktörer har gett flera goda resultat. Det proaktiva arbetssättet förväntas ge bredare våldsreducerande effekter i takt med att det införs i hela verksamheten.

Polismyndigheten har också förstärkt arbetet med initiala utredningsåtgärder för att öka kvaliteten på utredningar om våld mot kvinnor så att fler ärenden kan gå till åtal. Sammantaget har förmågan att utreda våld mot kvinnor ökat under 2024, och Polismyndigheten har bland annat redovisat fler våldtäktsärenden till åklagare än något tidigare år.

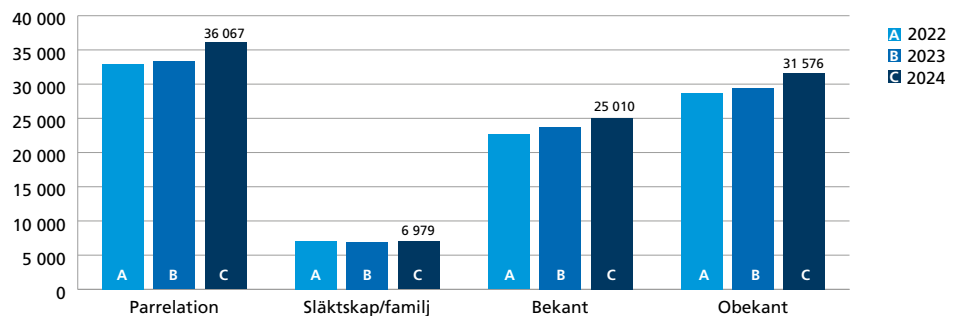
Uppdraget att bekämpa mäns våld mot kvinnor och våld i nära relationer delar Polismyndigheten med flera andra samhällsaktörer. En fortsatt samverkan med andra som på olika sätt möter våldsutsatta och våldsutövare är centralt för att långsiktigt kunna förebygga problemet.

5.2.3.1 Våldet mot kvinnor på samma nivå som tidigare

Det finns ett stort mörkertal i kvinnors utsatthet för våld, hot och kränkningar – i synnerhet för brott som sker i parrelation eller annan nära relation. En mycket stor del av dessa brott anmäls aldrig till Polismyndigheten.

Under 2024 har det anmälts cirka 36 000 brott mot kvinnor i parrelation, nästan 7 000 inom familj eller släkt samt 25 000 där gärningspersonen är bekant med brottsoffret och knappt 32 000 där brottsoffret är obekant med gärningspersonen. Bakom dessa anmälningar finns nästan 58 000 målsägare och cirka 40 000 misstänkta (varav 79 procent män och 21 procent kvinnor). För brott mot kvinnor i parrelation är antalet anmälda brott per målsägare högre än i övriga kategorier. Anmälda brott i nära relation (parrelation eller släktskap/familj) har ökat vad gäller våldtäkt, övriga sexualbrott, misshandel, ofredanden och överträdelse av kontaktförbud. Fler anmälda brott i nära relation behöver inte innebära större utsatthet, utan kan istället handla om minskade mörkertal.

FIGUR 11. Antal anmälda brott avseende våld, hot och kränkningar mot kvinnor, per relationstyp, 2022–2024



Mycket tyder på att kvinnors utsatthet för våld förändras långsamt. Kvinnors självrapporterade utsatthet för sexualbrott har sjunkit på senare år. Andelen kvinnor i befolkningen som uppger att de utsatts för sexualbrott 2023 var 6,3 procent, vilket kan jämföras med 7,8 procent 2022 och 9,9 procent 2018. Utsattheten har framför allt minskat bland kvinnor mellan 16 och 24 år. Kvinnors självrapporterade utsatthet för misshandel är däremot oförändrad över tid enligt Brottsförebyggande rådets nationella trygghetsundersökning (NTU) 2024.

Det dödliga våldet mot kvinnor har minskat under de senaste 30 åren, där dödligt partnervåld är det som minskar. Dödligt våld mot kvinnor där gärningspersonen är obekant har en oförändrad utveckling över tid sedan 1990-talet enligt NTU 2024. De senaste åren har antalet mord på kvinnor uppgått till mellan 20 och 25 per år. År 2023 har 33 kvinnor mördats till följd av dödligt våld, och fler än vanligt i konflikter i kriminell miljö. Hittills har 20 mord bekräftats på kvinnor som inträffat under 2024, men det pågår fortfarande ett antal utredningar av dödsfall där misstanke om dödligt våld finns.

Våld mot kvinnor, liksom våld mot barn, är inte ett isolerat fenomen. På individnivå finns det många kopplingar till annan brottslighet och andra typer av våld i samhället.

5.2.3.2 Förstärkt fokus på högriskaktörer för att förhindra grovt våld mot kvinnor

Polismyndigheten har fortsatt arbetet för att stärka förmågan att förebygga mäns våld mot kvinnor genom att skifta perspektivet mot våldsutövarna. Arbetet har främst bedrivits

genom den nationella polisoperationen Beta. Inom ramen för Beta har Polismyndigheten kartlagt närmare 700 individer som högriskaktörer i relationsvåld eller som potentiella serievåldtäktsaktörer för att kunna genomföra våldsreducerande insatser.

Det som definierar högriskaktörerna är förekomsten av riskfaktorer som har identifierats genom forskning om våld i nära relationer. Vissa högriskaktörer utmärker sig genom att de begår många brott och kan vara kopplade till organiserad brottslighet eller livsstilskriminalitet, medan andra bara har enstaka anmälningar mot sig. Det finns högriskaktörer som är anmälda för upp till 50 brott och som har utsatt ett flertal brottsoffer. Andra högriskaktörer är mer fokuserade på relationsvåld, där våldet riktas mot familjemedlemmar. Relationsvåld kan vara svårt för Polismyndigheten att fånga upp eftersom gärningspersonerna ofta lever vanliga liv men använder våld för att lösa konflikter i relationer.

Inom operationen Beta vidareutvecklas och testas olika metoder och arbetssätt som sedan sprids i polisregionerna. Olika våldsreducerande åtgärder har riktats mot identifierade högriskaktörer, och i flera fall är bedömningen att åtgärderna har minskat aktörernas våld, åtminstone på kort sikt.

Exempel på åtgärder inom operation Beta:

- **Individ 1:** En serievåldtäktsaktör utnyttjade en lägenhet för droganvändning och för att filma sexuella övergrepp. Genom spaning och samverkan med andra myndigheter kunde två folkbokföringsbrott upptäckas, hyreskontraktet hävas och passet återkallas. Åtal inleddes i en äldre utredning som kan leda till en ny lagföring efter att serievåldtäktsaktörens nuvarande fängelsestraff är avtjänat. Åtgärderna bedöms ha reducerat aktörens rörelsefrihet och våld på längre sikt.
- **Individ 2:** En serievåldtäktsaktör begick återkommande sexualbrott mot obekanta brottsoffer, bland annat försök till våldtäkt och sexuella ofredanden. Åtgärder som återkommande kontroller och ett åtal för stöld resulterade i en fängelsestraff, vilket har förhindrat aktörens våld på kort sikt.
- **Individ 3:** En högriskaktör var tidigare straffad för relationsvåld mot en målsägare och ansågs vara farlig på grund av sitt mentala tillstånd. Aktören hade nyligen ålagts ett kontaktförbud som brutits upprepade gånger. En samordnad polisinsats med omfattande resurser resulterade i anhållande, häktning och senare åtal för bland annat överträdelse av kontaktförbud. Åtgärderna bedöms ha minskat aktörens våld på kort sikt.

5.2.3.3 Förebyggande åtgärder för att minska systematiskt våld mot kvinnor

Polismyndigheten har vidtagit flera förebyggande åtgärder mot individer som utövar våld mot kvinnor. Åtgärderna bedöms sammantaget bidra till att minska det systematiska våldet mot kvinnor, åtminstone på kort sikt. Polismyndigheten har bland annat:

- Gjort cirka 8 000 anmälningar till socialtjänsten om oro för att barn far illa på grund av brott i nära relation. Även om dessa anmälningar inte direkt reducerar våldet ökar de socialtjänstens medvetenhet om problemen.
- Fortsatt arbeta med riskreducerande insatser (RRI¹) mot aktörer som utövar våld mot kvinnor. Det handlar ofta om brott som olaga hot, ofredande och överträdelse av kontaktförbud. RRI är ett viktigt verktyg för att minska våldet hos de mest motiverade gärningspersonerna.
- Bidragit till att cirka 2 750 kontaktförbud har utfärdats. Antalet beviljade kontaktförbud har ökat med 10 procent jämfört med 2023, medan antalet ansökningar som inte beviljats har minskat med 2 procent. Under året har det anmälts överträdelser av cirka en tredjedel av alla utfärdade kontaktförbud, en andel som varit i stort sett oförändrad de senaste åren, även om antalet anmälda brott har varierat. Att andelen överträdelser är så pass hög kan tyda på att kontaktförbuden har begränsad effekt på våldsutövare med hög motivation. Däremot bedöms kontaktförbuden ha god effekt på våldsutövare med lägre motivation, där de kan fungera som ett uppvaknande.

1) Riskreducerande insatser (RRI) är en brottsförebyggande metod som går ut på att genom strukturerade proaktiva samtal få hotaktörer att förändra sitt beteende.

- Genomfört kampanjen Våld är inte en privatsak. Syftet är att få fler våldsutsatta att kontakta Polismyndigheten, att få fler tips från vittnen och anhöriga, och att visa att våldsutövare står i fokus för myndighetens arbete att stoppa våldet. Den har annonserats bland annat i sociala medier samt lokalpress och kommunicerats av lokalpolisområden i hela landet, samt via lokala samverkansparter. Det har också genomförts en rad aktiviteter, där Polismyndigheten, i vissa fall tillsammans med socialtjänsten, knackar dörr för att informera om våld i hemmet. Det har i flera fall lett till konkreta tips om pågående våldsbrottslighet. Kampanjen ska vidareutvecklas under 2025.

5.2.3.4 Åtgärder för att höja kvaliteten i utredningarna

Polismyndigheten har under 2024 satsat på att stärka de initiala utredningsåtgärderna i ärenden om våld mot kvinnor genom bland annat utbildningar samt ökad spridning och användning av metodstöd för initiala utredningsåtgärder.

Utbildningsfilmer har tagits fram för att stärka kompetensen att arbeta med sexualbrott. Riktlinjer för spårsäkring vid sexualbrott följs noggrant inom myndigheten, och rutinerna för detta är väletablerade och tydliga.

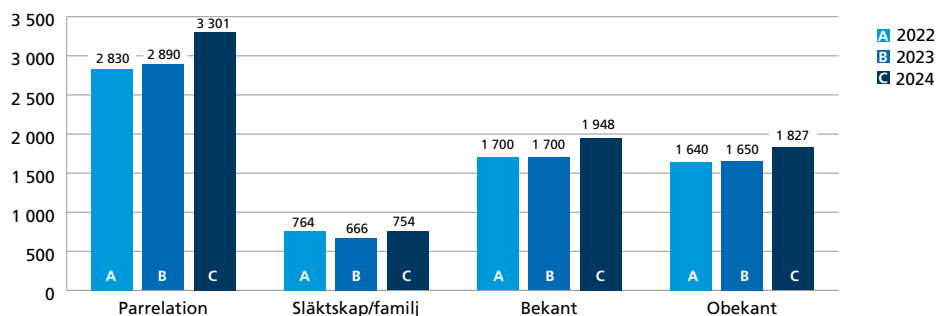
Polismyndigheten har också arbetat mer aktivt med att leda och styra utredningar för att tidigt kunna vidta rätt åtgärder. För att skapa förutsättningar för kontinuitet i brottsutredningar i nära relation har myndigheten också i ökad utsträckning säkrat resurser för att utreda dessa brott.

5.2.3.5 Fler misstänkta för våld mot kvinnor har redovisats till åklagare och åtalats

Polismyndighetens arbete med att utreda brott om våld mot kvinnor bidrar till att målsägaren får upprättelse. Men lagföring av misstänkta för våld mot kvinnor kan också ha brottsförhindrande effekter genom att pågående och eskalerande våldsutövande avbryts och att brottsoffren ges möjlighet till skydd mot fortsatt våld. Därför kan lagföring också av lindrigt våld i ett tidigt skede vara väl så viktigt som lagföring av grövre våldsbrott.

Redovisningen till åklagare avseende våld mot kvinnor har ökat i så gott som samtliga underkategorier jämfört med de senaste åren. Antalet misstänkta som redovisats till åklagare för våldtäkt har ökat med en tredjedel jämfört med 2023 och har varit högre än något tidigare år. För misshandelsbrotten har redovisningen legat på den högsta nivån sedan 2015, och för överträdelse av kontaktförbud har fler misstänkta redovisats än något tidigare år. Antalet åtal har ökat med 9 procent.

FIGUR 12. Antal misstänkta som redovisats till åklagare för våld mot kvinnor, per relationstyp, 2022–2024*



*Fördelning per kön av misstänkta finns i bilaga 4, tabell 4.6.

5.2.3.6 Bättre förutsättningar att utreda och förebygga hedersrelaterade bortföranden

Polismyndigheten har utvecklat arbetet mot hedersrelaterade bortföranden. Ett stödmaterial har tagits fram som beskriver vilka åtgärder som bör vidtas när en person riskerar att, mot sin vilja, föras utomlands eller hållas kvar utomlands, eller när en person återvänder från en ofrivillig utlandsvistelse.

Polismyndigheten har också vid flera tillfällen genomfört kompetenshöjande insatser om hedersrelaterat våld och förtryck samt om hedersrelaterad brottslighet för polisanställda. Insatserna genomförs årligen och för att öka kunskapen hos polisanställda som kan komma i kontakt med hedersrelaterad brottslighet.

Vidare har Polismyndigheten genomfört en insats på Arlanda flygplats med syftet att förebygga, upptäcka och förhindra att barn förs eller kvarhålls utomlands och utsätts för hedersrelaterad brottslighet. Insatsen har genomförts vid två tillfällen i samband med att skolornas sommarlov började. Vid insatsen höll Polismyndigheten tillsammans med socialtjänsten ett hundratal samtal med barn och deras resesällskap. Insatsen bedöms ha varit framgångsrik genom den informationsspridning och synlighet som den har medfört. Ytterligare insatser planeras för 2025

5.2.4 Bedrägerier, bidragsbrott och penningtvättsbrott

Bekämpningen av bedrägerier, bidragsbrott och penningtvätt har utvecklats positivt. Polismyndigheten har ökat redovisningen av ärenden och misstänkta till åklagare väsentligt, vilket innebär att både fler gärningspersoner och möjliggörare kan lagföras. Den ökade utredningsförmågan beror på att Polismyndigheten har utvecklat metoder och arbetssätt och avsatt mer resurser för att utreda dessa brott.

Brottsvinsterna – det vill säga de pengar som bedragarna kommer över – från telefonbedrägerier har minskat. Det tyder på att Polismyndighetens förebyggande arbete har bidragit till att minska skadeverkningarna av denna brottslighet. Polismyndigheten har också fortsatt samverka med bankerna för att förhindra transaktioner som avser brottspengar, samt ökat takten i den internationella samverkan mot onlinebedrägerier.

5.2.4.1 Färre anmälda bedrägerier och penningtvättsbrott

Totala antalet anmälda bedrägeribrott har minskat något under 2024 efter att ha ökat kraftigt 2023. Några förändringar i enskilda underkategorier som utmärker sig:

- investeringsbedrägerierna minskade med 17 procent
- kortbedrägerierna minskade med 6 procent
- annonsbedrägerierna minskade med 9 procent
- fakturabedrägerierna ökade med 23 procent.

Av det totala antalet anmälda bedrägeribrott avsåg 18 procent bedrägerier mot äldre och funktionsnedsatta. De bedrägerier som den målgruppen främst drabbas av är bedrägerier genom social manipulation (till exempel befogenhetsbedrägerier, investeringsbedrägerier och romansbedrägerier). Andelen äldre och funktionsnedsatta som utsätts för bedrägerier genom social manipulation har inte ökat mellan 2023 och 2024, däremot har andelen ökat markant sedan 2020.

TABELL 2. Antal anmälda bedrägeribrott, 2022–2024

Kategori	2022	2023	2024	Förändring 2023-2024 (antal)	Förändring 2023-2024 (%)
Kortbedrägeri	71 322	102 931	97 018	-5 913	-6%
Annonssbedrägeri	25 270	26 930	24 430	-2 500	-9%
Fakturabedrägeri	7 744	8 097	9 974	1 877	23%
Investeringsbedrägeri	2 539	3 923	3 258	-665	-17%
Romansbedrägeri	1 292	1 269	1 331	62	5%
Bedrägeri genom annan social manipulation	20 317	29 461	29 088	-373	-1%
Befogenhetsbedrägeri	10 589	12 116	13 498	1 382	11%
Identitetsbedrägeri	14 994	10 482	9 800	-682	-7%
Övrigt bedrägeri m.m.	25 635	24 594	23 153	-1 441	-6%
Totalsumma	179 702	219 803	211 550	-8 253	-4%

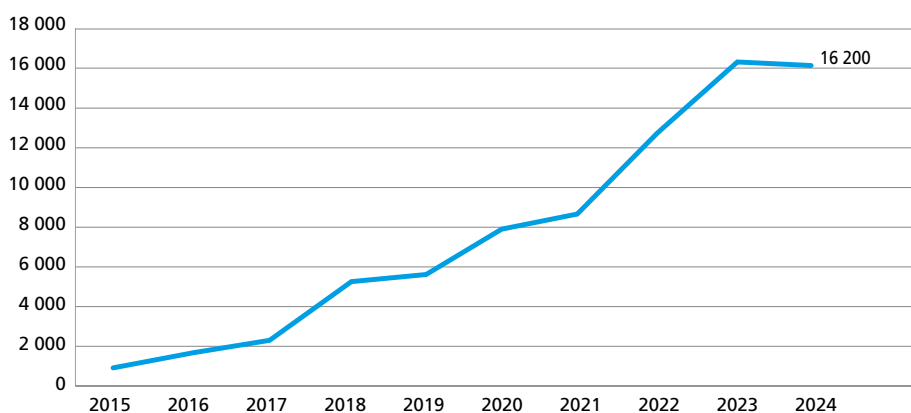
Anmälda bidragsbrott till Polismyndigheten har ökat marginellt. Här skiljer det sig mellan de anmälande myndigheterna. Försäkringskassan står för över 60 procent av alla anmälda brott. Försäkringskassan har minskat antalet anmälningar, medan Pensionsmyndigheten och CSN har ökat antal anmälningar. Antalet anmälda bidragsbrott påverkas till stor del av hur de utbetalande myndigheterna arbetar för att både förhindra och upptäcka dessa brott.

TABELL 3. Antal anmälda bidragsbrott, 2022–2024

Kategori	2022	2023	2024	Förändring 2023-2024 (antal)	Förändring 2023-2024 (%)
Bidragsbrott mot A-kassa / Arbetsförmedlingen	2 470	3 996	4 258	262	7%
Bidragsbrott mot Försäkringskassan	12 234	13 661	12 876	-785	-6%
Bidragsbrott mot Kommun	1 239	1 153	1 178	25	2%
Bidragsbrott mot övriga (PM, CSN, MigV)	1 002	1 540	2 287	747	49%
Totalsumma	16 945	20 350	20 599	249	1%

I takt med att den organiserade brottsligheten växer och professionaliseras har brottsaktörerna ett allt större behov att samlat hantera och tvätta större brottsvinster. Antalet anmälda penningtvättsbrott var 2024 marginellt färre än 2023, vilket är ett trenderbrott eftersom antalet anmälda brott tidigare har ökat varje år sedan den nuvarande lagstiftningen trädde ikraft 2014. Penningtvättsbrott upptäckts ofta i samband med utredningar av bedrägerier, men under de senaste åren har andelen renodlade penningtvättsärenden ökat.

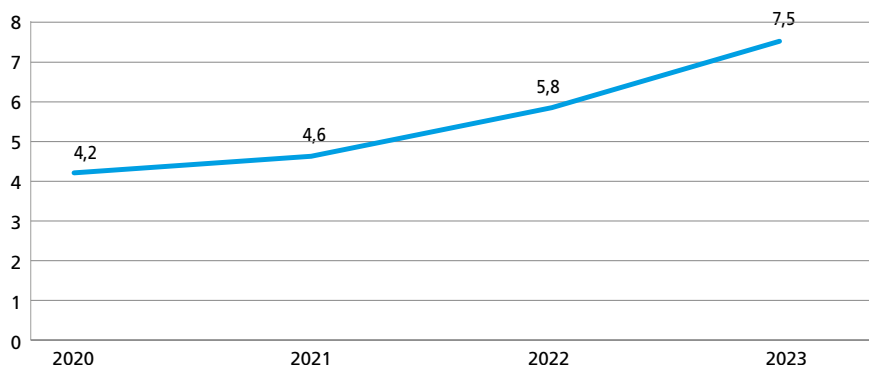
FIGUR 13. Antal anmälda penningtvättsbrott, 2015–2024



5.2.4.2 Minskade brottsvinster från telefonbedrägerier

Brottsvinster är de pengar som gärningspersoner kommer över vid brott. Dessa vinster har för anmälda bedrägeribrott ökat stadigt de senaste åren, från 4,2 miljarder kronor 2020 till 7,5 miljarder kronor 2023. Mellan 2022 och 2023 har brottsvinsterna ökat med 29 procent.



FIGUR 14. Brottsvinster från bedrägerier, miljarder kronor, 2020–2023*

*Med undantag för telefonbedrägerier släpar redovisningen av brottsvinsterna med ett år, och därför är det senaste året i redovisningen 2023.

De största brottsvinsterna finns i anmälningar om investeringsbedrägerier; under 2023 var de 2,3 miljarder kronor. Det finns däremot ett stort mörkertal när det gäller antalet bedrägeribrott. Uppskattningar visar att brottsvinsterna uppgår till mellan 15 och 21 miljarder kronor årligen, alltså två till tre gånger mer än för de bedrägeribrott som faktiskt anmäls.

Däremot var brottsvinsterna från telefonbedrägerier, så kallad vishing, mycket lägre under 2024 jämfört med både 2023 och 2022. Under 2024 uppgick brottsvinsterna från telefonbedrägerier till 427 miljoner kronor, vilket innebär en nedgång med 40 procent jämfört med 2023 då brottsvinsterna var 708 miljoner kronor.² Antalet anmälningar om telefonbedrägerier har ökat under en längre period och var 6 procent högre än 2023.

5.2.4.3 Stor ökning av redovisade misstänkta till åklagare jämfört med tidigare år

Polismyndigheten har ökat kapaciteten att utreda bedrägerier, bidragsbrott och penningtvätt, med väsentligt ökad redovisning till åklagare som resultat. För både penningtvättsbrott och bidragsbrott var redovisningen till åklagare högre än något tidigare år. Cirka 2 000 fler misstänkta har redovisats för penningtvättsbrott än 2023, och antalet har mer än fördubblats jämfört med 2022. Antalet åtal har ökat med 18 procent för bedrägerier och med 55 procent för penningtvättsbrott, medan det var oförändrat för bidragsbrott.

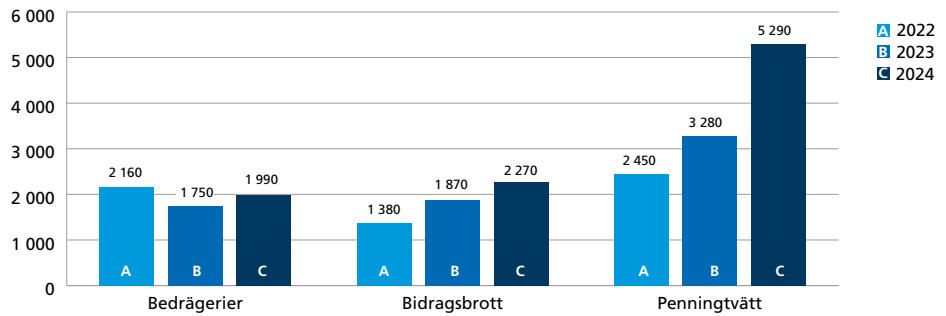
Förutom förstärkt ordinarie resurs för utredning av bedrägeribrott har flera polisregioner även ökat kapaciteten genom att fördela bedrägeriärenden till polisområden och lokalpolisområden.

I bedrägeriärenden har det under de senaste åren blivit allt vanligare att redovisa och lagföra för penningtvättsbrott istället för bedrägeri. Penningtvättsbrott har som regel samma straffvärde som bedrägerier, men är oftast enklare att utreda. Förskjutningen mot att redovisa penningtvättsbrott innebär att flera individer kan lagföras jämfört med tidigare även om lagföringen i många av dessa fall inte når huvudmännen bakom bedrägerierna. Samtidigt är lagföring av penningtvättsbrott ett verkningsfullt sätt att störa den kriminella ekonomin och kan även bidra till att begynnande brottskarriärer avbryts.

2) Specifika brottskoder för vishing saknas. Polismyndigheten inhämtar därför uppgifter manuellt från anmälningar om befogenhetsbedrägerier och bedrägeri genom annan social manipulation.



FIGUR 15. Antal misstänkta för bedrägerier, bidragsbrott och penningtvättsbrott som redovisats till åklagare, 2022–2024*



*Fördelning av misstänkta per kön finns i bilaga 4, tabell 4.6.

Polismyndigheten har de senaste åren ökat redovisningen av misstänkta för bidragsbrott till åklagare samtidigt som lagföringskvoten³ för dessa brott har höjts väsentligt, vilket innebär att en större andel misstänkta kan lagföras. Flera polisregioner har kunnat öka produktiviteten i utredningar om bidragsbrott genom förändrade arbetssätt. Det handlar bland annat om:

- test av snabbförfarande i brottmål för vissa bidragsbrott
- införande av utredningsteam som är specialiserade på bidragsbrott
- ökat erfarenhetsutbyte mellan polisregionerna.

5.2.4.4 Nya verktyg och arbetssätt har effektiviserat brottsbekämpningen

De arbetssätt och ledningsformer som Polismyndigheten har utvecklat i arbetet mot grov våldsbrottslighet har också börjat användas mot organiserade bedrägerier. Det innebär bland annat en ökad samordning av ärenden för lagföring av brott, och ett mer informationsdrivet arbetssätt för att snabbt fånga upp nya trender och kunna sätta in förebyggande åtgärder på ett tidigt stadium.

I september 2024 ändrades lagen (2012:278) om inhämtning av uppgifter om elektronisk kommunikation i det brottsbekämpande myndigheternas underrättelseverksamhet. Den ger Polismyndigheten utökade möjligheter att inhämta uppgifter utan att en förundersökning har inletts för bland annat grovt bedrägeri och grovt bidragsbrott. Tack vare ändringen finns goda förutsättningar att få viktig information vid kartläggning och analys av den grova ekonomiska brottsligheten.

För den utredande verksamheten inom Polismyndigheten har införandet av it-stödet Bankinfo effektiviserat arbetet. Utredare kan via Bankinfo snabbt och enkelt ställa frågor om kontoutdrag till banker och finansinstitut. Under hösten lanserades även möjligheten att ställa frågor om korttransaktioner. Genom införandet av Bankinfo har svarstiderna för exempelvis kontoförfrågningar gått ner till högst 2 dagar, ibland bara några timmar, jämfört med tidigare då svarstiden var 7–14 dagar. Dessutom är förfrågningar och svar strukturerade på samma sätt, oavsett vilket finansinstitut som svarar, vilket effektiviserar utredningsarbetet ytterligare.

5.2.4.5 Fortsatt samverkan med banker och andra samhällsaktörer för att förhindra bedrägerier

Bedrägerier, bidragsbrott och penningtvätt spelar en viktig roll i den organiserade brottsligheten. Pengar är drivkraften bakom organiserad brottslighet och kriminella ägnar sig åt penningtvätt för att dölja brottsvinster.

Genom att arbeta proaktivt mot problemet tillsammans med andra aktörer ökar samhällets förmåga att identifiera och stoppa möjliggörare för viktiga delar av den kriminella ekonomin. Möjliggörare är till exempel techbolag som tillhandahåller plattformar, som används när bedrägeribrott begås.

Polismyndigheten har utvecklat samverkan med bankerna inom ramen för Swedish Anti-Money Laundering Intelligence Task Force (SAMLIT). Denna samverkan har

3) Lagföringskvot är andelen positiva lagföringsbeslut av beslutade brottsmisstankar.

lett till att bankerna via Bankföreningen har åtagit sig att genomföra flera åtgärder för att motverka bedrägerier, till exempel vidareutveckling av systemen för övervakning av transaktioner och anpassningar av produktutbudet. Genom ökad informationsdelning ökar bankernas förmåga att stoppa transaktioner som avser brottspengar. Det ger också bankerna en starkare brottsförebyggande insikt i arbetet med det egna produktutbudet.

Polismyndigheten har också medverkat i ett flertal föreläsningar och publika sammanhang där bedrägerier stått i fokus, bland annat i SVT:s program *Bedragarna*, Brottsförebyggande rådets konferens *Råd för framtiden* och flera seminarier i Almedalen. Polismyndigheten har dessutom bidragit till flera offentliga utredningar inom området bedrägerier. De närmare effekterna av de enskilda aktiviteterna är svåra att mäta. Men det är tydligt att mediegranskningen om bedrägerier i början av året har fått stor påverkan i samhället. Det märks bland annat genom att myndigheten och bedrägerier nämns frekvent i media och att bedrägeribrott nu är ett naturligt inslag i diskussioner om hur samhället kan stoppa den organiserade brottsligheten.

Sverige mot organiserad brottslighet (SMOB) är ett nationellt kunskapsnav som syftar till att stärka Sveriges förmåga att bekämpa den organiserade brottsligheten, med särskilt fokus på den kriminella ekonomin. Kunskapsnavet samlar expertis och resurser från olika sektorer för att skapa en plattform för samverkan, forskning, utbildning och innovation om organiserad brottslighet. SMOB drivs av institutionen för polisiärt arbete vid Södertörns högskola och involverar nio myndigheter och fyra näringslivs- och arbetstagarorganisationer.

5.2.4.6 Ökad internationell samverkan mot bedrägerier som sker online

Under året har Polismyndigheten deltagit i Europols förfrågningssystem för utbyte av information med utländsk polis. Polismyndigheten har även bistått och fått utredningshjälp av ett flertal länder både inom och utom Europa, i jakten på gärningspersoner som begår bedrägerier genom social manipulation.

Sedan 2023 finns en strategisk nordisk polissamverkan mot bedrägerier. Under 2024 har den gemensamma rapporten *Nordic threat assessment on online fraud* presenterats. Syftet med rapporten var att göra en gemensam kartläggning för att öka förmågan att bekämpa brotten. Rapporten föreslår bland annat att informationsflödet mellan länderna behöver förstärkas och att länderna bör arbeta tillsammans i det brottsförebyggande arbetet.

Inom ramen för *Empact*, EU:s myndighetssamverkande plattform mot organiserad brottslighet, leder Sverige en brottsförebyggande aktivitet med 24 deltagande länder. Syftet är att utifrån gemensamt identifierade problem förmå möjliggörare, som har verktyg eller plattformar som används i onlinebedrägerier, att agera preventivt. Genom aktiviteter har väsentliga förändringar för att motverka att brott kan begås skett på stora köp- och säljplattformar samt i fjärrstyrningsverktyg.

5.2.4.7 Åtgärder för att reducera handlingsutrymmet för centrala penningtvättsaktörer

Polismyndigheten har tagit flera initiativ för att motverka penningtvätt med fokus på att reducera sårbarheter i det finansiella systemet och minska handlingsutrymmet för centrala aktörer. En viktig del i det har varit att uppmärksamma verksamhetsutövare på vikten av det förebyggande arbetet för att motverka att brottsvinster tillfaller kriminella.

Penningtvättsupplägg köps ofta in som en tjänst av den organiserade brottsligheten, vilket har medfört att problemet med professionella penningtvättare, som tvättar pengar åt andra mot betalning, har vuxit. Att minska handlingsutrymmet för penningtvättsaktörer kan på sikt försvaga den kriminella ekonomin.

Polismyndigheten⁴ har arbetat med flera ärenden i både nationell och internationell samverkan mot exempelvis illegala valutaväxlare, kryptoväxlare, revisorer och fastighetsmäklare. Polismyndigheten har etablerat samverkan med var och en av de europeiska tillsynsmyndigheterna och ekobrottsmyndigheterna. Samverkan har bland annat lett till en bättre samsyn på risker för och behov av åtgärder mot penningtvätt.

4) Organiserad vid finanspolissektionen finns Sveriges FIU, Financial Intelligence Unit med specifikt uppdrag att bekämpa penningtvätt och finansiering av terrorism. Ett FIU finns i alla medlemsstater inom EU och flertalet länder i hela världen.

Polismyndigheten har också sammanfattat kunskapsläget om penningtvätt i en strategisk rapport riktad till verksamhetsutövare⁵ och internationella intressenter. Den har bidragit till en ökad förståelse för risker för penningtvätt kopplat till verksamheterna.



Omfattande penningtvätt involverar i princip alltid företag, och merparten av de kriminella nätverken använder legala företagsstrukturer i sina brottsupplägg. Under 2024 har penningtvätt i företagsmiljö varit ett fokusområde för Polismyndigheten. Myndigheten har bland annat gjort följande:

- Flera analyser om penningtvätt, exempelvis av partihandel och bilhandel, i samverkan med de fem största bankerna i SAMLIT. Det har ökat kunskapen hos bankerna och bidragit till en bättre lägesbild över centrala verksamheter för penningtvätt.
- En djupanalys av hur våldsnätverken använder näringsverksamheter för penningtvätt. Det har gett Polismyndigheten en ökad förståelse för penningtvättsupplägg och hur de kan upptäckas.
- Kommunicerat risker, modus och trender i rapporter, föreläsningar och olika samverkansforum för att sprida kunskap som kan omsättas till åtgärder mot penningtvätt.

Penningtvättsregelverket är omfattande och består av EU-direktiv och EU-förordningar samt svensk lagstiftning. EU:s nya antipeningtvättspaket⁶ (AML-paketet) innehåller omfattande åtgärder för att stärka ramverket mot penningtvätt och finansiering av terrorism.

Polismyndigheten har under året bidragit till att lagstiftningen blir så kraftfull som möjligt genom att lämna synpunkter och kommunicera risker till EU-kommissionen, exempelvis i fråga om till kryptotillgångar.

5.2.5 Tillgreppsbrott

Tillgreppsbroten har minskat under en längre period och har fortsatt att minska under 2024. Polismyndigheten har stärkt förmågan att agera samlat mot internationella ligor som begår brott i flera delar av landet.

Polismyndigheten har också i större utsträckning använt utlänningslagstiftningen som ett verktyg för att förhindra och upptäcka gränsöverskridande brottslig verksamhet. Den utökade befogenheten i gränsnära områden som Polismyndigheten fick 2023 har använts för att bland annat försvåra serier av tillgrepp. Läs mer i avsnitt 6.4.4 Arbete mot gränsöverskridande organiserad brottslighet och irreguljär migration.

5.2.5.1 Tillgreppsbroten har minskat över tid men är alltmer organiserade

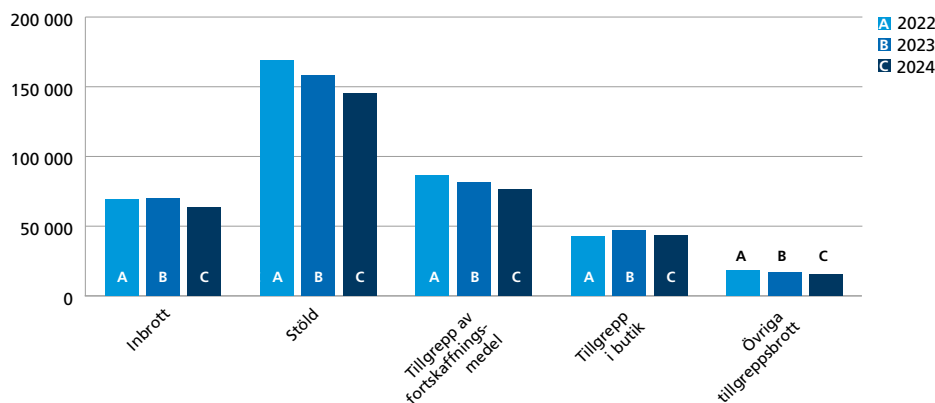
Varje år begår internationella brottsnätverk omfattande stöldar i Sverige. Det rör sig om exempelvis bostadsinbrott, fordonsstöldar och stöldar på arbetsplatser. Polismyndigheten har tidigare uppskattat att cirka hälften av bostadsinbrotten är organiserade liksom 90 procent av fordonsstölderna.

Tillgreppsbroten har sammantaget minskat över tid och har fortsatt att göra det 2024. En av de brottstyper som har minskat mest är fordonsstöldar. Faktorer som troligtvis har bidragit till minskningen är bland annat det brottsförebyggande arbetet, Polismyndighetens kraftsamling mot ligor och organiserade aktörer, utvecklade säkerhetssystem och lösningar som belysning, kameror och GPS-märkningar. En annan bidragande faktor är att den organiserade brottsligheten i högre grad inriktar sig på andra brott som ger större brottsvinster, som exempelvis bedrägerier.

5) Verksamheter som omfattas av lagen (2017:630) om åtgärder mot penningtvätt och finansiering av terrorism (penningtvättslagen) är exempelvis banker, mäklare, spelbolag och jurister.

6) AML-paketet innehåller en ny EU-förordning, ett nytt EU-direktiv (AMLD) och en ny myndighet på EU-nivå för att bekämpa penningtvätt (AMLA).

FIGUR 16. Antal anmälda tillgrepsbrott, 2022–2024



5.2.5.2 Insatser för att bryta organiserade tillgrepsbrott

Polismyndigheten har arbetat för att tidigt förhindra och bryta organiserade serier av tillgrepsbrott som begås av internationella brottsnätverk.

Internationella brottsaktörer har lyfts in som ett av tre prioriterade problemområden för att bekämpa organiserad brottslighet inom ramen för den nationella särskilda händelsen Frigg. Detta har resulterat i en kraftsamling och en generell kunskapshöjning där Polismyndigheten har byggt upp en bättre och djupare lägesbild över utländska kriminella.

Polismyndigheten har påbörjat ett samlat arbete för att proaktivt identifiera och agera mot internationella brottsaktörer som är verksamma i Sverige. Totalt har över 200 internationella brottsaktiva aktörer identifierats och av dessa har mer än 60 lokaliserats och avvisats med återreseförbud. Ytterligare 15 av de identifierade aktörerna har utvisats av Migrationsverket och domstol. Samarbetet med de andra nordiska länderna har också stärkts. Dialog har förts om att få ta del av deras underlag och beslut om avvísningar av individer som har utgjort hot mot allmän ordning och säkerhet.

Samlade insatser har genomförts runt om i Östersjöregionen inom ramen för en internationell operation kallad Empact Trident. Målet för de svenskledda insatserna har varit att förebygga och stoppa organiserad gränsöverskridande brottslighet som tillgrepsbrott och smuggling. Ett hundratal brottsanmälningar har upprättats för bland annat grova stölder, häleri, miljöbrott, penningtvättsbrott och narkotikabrott och ett sextiototal personer har avvisats eller nekats inresa till Sverige.

Polismyndigheten har arbetat med särskilda insatser och åtgärder för att komma åt ligor och brottsmodus. I exempelvis polisregion Nord har det genomförts en insats för att komma åt utländska kriminella aktörer från Rumänien som begår butiksstölder. Polisregionerna Syd, Öst och Väst har fortsatt samarbeta för att kartlägga och få stopp på stölder av GPS-utrustningar från lantbruksmaskiner. De senaste åren har antalet stölder från lantbruken ökat markant, och de flesta av stölderna bedöms utföras av internationella brottsnätverk. Polismyndighetens arbete mot ligorna har i flera fall resulterat i att gärningspersonerna blivit dömda till fängelse och utvisning för grov stöld.

5.2.5.3 Den utökade befogenheten i gränsnära områden används mer i brottsbekämpningen

Polismyndigheten har sedan 2023 använt de verktyg som finns inom ramen för utlänningslagen (2005:176) tillsammans med lagen (2023:474) om polisiära befogenheter i gränsnära områden för att bekämpa gränsöverskridande brottslig verksamhet och har bland annat nekat närmare 1 000 inresor vid yttre gräns.

Genom att fatta beslut om avvísning och återreseförbud har Polismyndigheten försvårat för de kriminella nätverken och förhindrat brottsaktiva från att systematiskt utnyttja den fria rörligheten inom Schengen för att begå organiserade stölder och tillgrepsbrott. En stärkt kontroll och avvísning kan ha en avskräckande effekt. En åtgärd mot en

individ kan innebära att ett helt nätverks kriminella verksamhet förflyttas eller avbryts, för att de förstått att polisen är dem på spåren. Baserat på tidigare brottmönster och modus går det att uppskatta hur många brott som förebyggs av att brottsaktiva EES-medborgare och tredjelandsmedborgare avvisas och får återreseförbud. De avvisningar och återreseförbud som Polismyndigheten har genomfört och utfärdat mot brottsaktiva under 2024 uppskattas kunna förebygga cirka 11 000 brott per år under de närmaste fem åren. Läs mer i avsnitt 6.4.2.1 Effekter av de utökade befogenheterna för kontroller i gränsnära områden.

5.2.5.4 Stärkt brottsamordning för att upptäcka serier av brott

Polismyndigheten har arbetat för att stärka samordningen av brott begångna på flera olika platser i landet, för att tidigt upptäcka brottsaktiva aktörer och serier av brott.

Insatser som riktats mot stöldligor har handlat om att avbryta serier av brott där det är tydligt att nätverk och gärningspersoner rör sig inom Sverige och begår brott på flera olika platser. Butiksinbrott och kontorsinbrott är exempel på brottmodus där en mer omfattande brottsserie har kunnat avbrytas genom att misstänkta gärningspersoner har frihetsberövats.

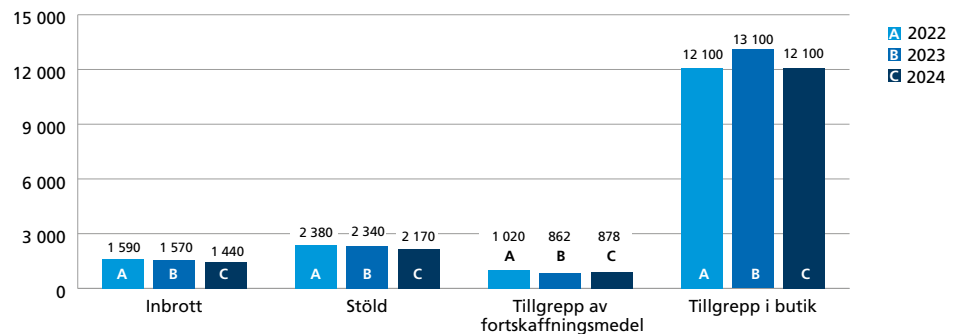
Ett annat exempel på brott som ofta förekommer i serier är bostadsinbrotten. Antalet anmälda bostadsinbrott har minskat kraftigt de senaste åren, från drygt 20 000 brott år 2017 till cirka 11 000 år 2024. Brottsförebyggande rådet (Brå) har uppskattat att en tredjedel av de anmälda bostadsinbrotten sannolikt inte handlar om brott. Men det är fortfarande ett brott som drabbar många och den skada det orsakar för den enskilda innebär en betydande kränkning av integriteten.

Bostadsinbrotten utreds ofta på lokal nivå inom Polismyndigheten, och är ofta svårutredda eftersom gärningspersonen och offret sällan möts. När det inte finns någon misstänkt och få spår, är sannolikheten låg att brottet ska kunna klaras upp. Samtidigt uppskattar myndigheten att omkring hälften av brotten är organiserade av internationella brottsnätverk vilka är svåra att komma åt när brotten utreds lokalt och var för sig. Genom ett stärkt samarbete och ökat informationsutbyte mellan polisregionerna kan myndigheten i ökad utsträckning upptäcka och avbryta större serier av brott. De misstänkta gärningspersonerna kan också dömas för grövre brott och få en längre påföljd jämfört med om de blir dömda för endast ett brott. Polismyndigheten har bland annat frihetsberövat ett mindre antal utländska medborgare som under en stöldturné misstänks ha begått drygt 70 bostadsinbrott med spridning över polisregionerna Syd, Öst, Väst, Mitt och Bergslagen.

5.2.5.5 Fortsatt minskad redovisning av tillgreppsbrott

Polismyndigheten har redovisat färre misstänkta och färre ärenden avseende tillgreppsbrott än 2023. Minskningen går i takt med det minskade antalet anmälda tillgreppsbrott, vilket sammantaget innebär att utredningsresultatet är i nivå med de senaste åren.

FIGUR 17. Antal misstänkta för tillgreppsbrott som redovisats till åklagare, 2022–2024*



*Fördelning av misstänkta per kön finns i bilaga 4, tabell 4.6.

Tillgrepp i butik skiljer sig från övriga tillgreppsbrott genom att anmälan ofta upprättas i samband med att en misstänkt grips på bar gärning. Därför redovisas tillgrepp i butik till åklagare i mycket högre utsträckning än övriga tillgreppsbrott. För tillgrepp i butik förklaras den minskade redovisningen till åklagare delvis av att andelen ärenden som förundersökningsbegränsas har ökat under 2024. Antalet åtal har sammantaget minskat i ungefär samma grad som redovisningen till åklagare.

5.2.6 Narkotikabrott

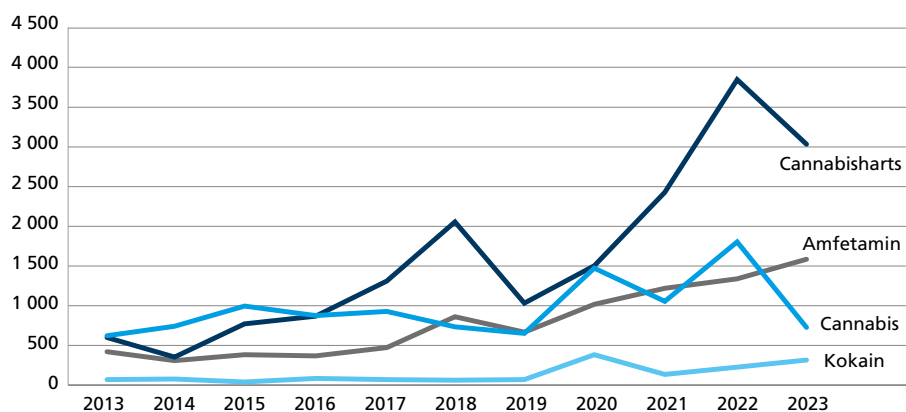
Narkotikabrott upptäcks framför allt genom Polismyndighetens kontroller eller Tullverkets beslag. Antalet anmälda brott speglar därför de brottsbekämpande myndigheternas aktivitet snarare än brottslighetens utveckling.

Polismyndighetens förbättrade möjligheter att göra beslag i postflödet, i och med en lagändring 2023, gör att myndigheten har stört distributionskedjorna på ett nytt sätt. Till följd av ett ökat antal beslag har antalet anmälda brott och inkomna ärenden ökat.

5.2.6.1 Ökade beslag av narkotika

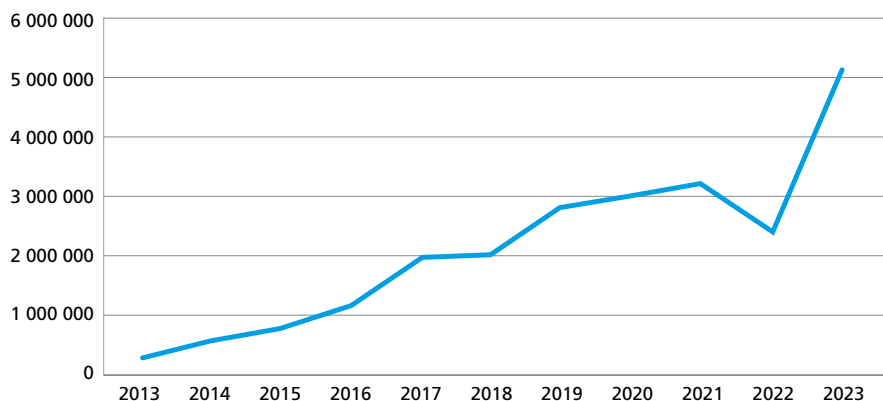
Mycket tyder på att den svenska narkotikamarknaden växer trots att den mängd narkotika som Polismyndigheten tagit i beslag har ökat kraftigt från 2015 och framåt. Beslagen på den svenska marknaden ökar också mer än i övriga Europa.

FIGUR 18. Beslag för några av de vanligast förekommande narkotiska preparaten, kilogram, 2013–2023*



*Statistik för 2024 blir tillgänglig senare under 2025.

FIGUR 19. Beslag av narkotikaklassade läkemedel, antal tabletter, 2013-2023*



*Statistik för 2024 blir tillgänglig senare under 2025.

Samtidigt är prisutvecklingen stabil eller fallande på flera narkotikasubstanser vilket indikerar att tillgången på narkotika fortsätter att vara omfattande. Tidigare har de svenska priserna online på flera substanser varit högre än i övriga Europa. Det har

förklarats av att Sverige haft en mindre narkotikamarknad och ett större avstånd till produktion och odling av narkotika än andra europeiska länder. Men de svenska priserna är idag i vissa fall i nivå med övriga Europa och de svenska aktörerna är alltmer aktiva på den internationella arenan. Där är de involverade i alla led i hanteringen av narkotika: från produktion och smugglingslogistik till mottagande och penningtvätt.⁷

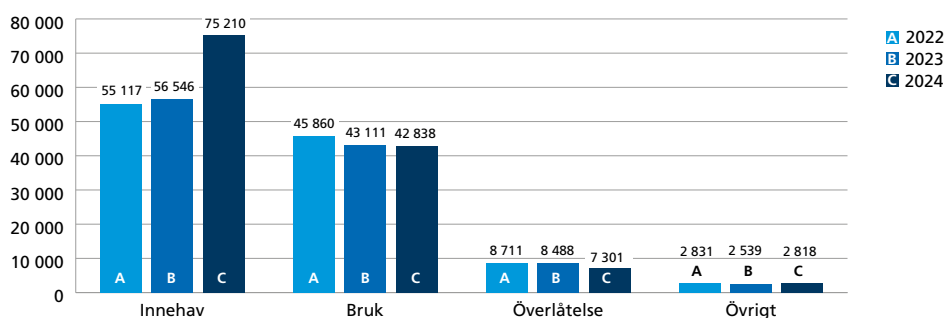
Både beslag och dödsfall av nitazener har ökat under 2023 och 2024.⁸ Majoriteten av beslagen var i form av förfalskade oxykodontabletter som vid analys konstaterades innehålla nitazener. Under 2023 och fram till september 2024 har 37 dödsfall med nitazener konstaterats. Det kan jämföras med 11 sådana dödsfall under 2019–2022. En ökning av den storleken av en ny substansgrupp har inte setts sedan fentanyl epidemin 2015–2018.

I samverkan med Rättsmedicinalverket gick Polismyndigheten 2024 ut med en varning till allmänheten om de förfalskade tabletterna. Samtidigt riktades kommunikation även till de som saluförde tabletterna att de skulle prioriteras för polisiära insatser. Antalet kända säljare har halverats efter varningen och Polismyndigheten fortsätter att följa utvecklingen. Inga nya dödsfall på grund av metonitazen har konstaterats.

5.2.6.2 Beslag av narkotika i postflödet

I januari 2023 trädde ändringar i postlagen (2010:1045) i kraft som innebär att anställda i postflödet får tipsa brottsbekämpande myndigheter vid misstanke om illegala försändelser. Lagändringen ger också brottsbekämpande myndigheter större möjligheter att begära information från postförmedlingsföretag.

FIGUR 20. Antal anmälda narkotikabrott per år, 2022–2024

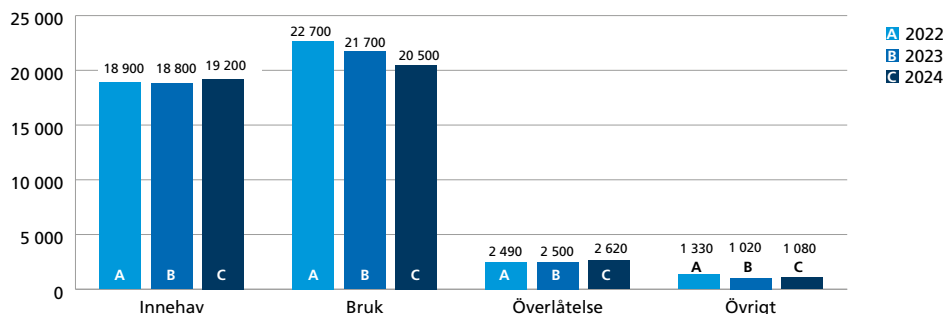


Lagändringen har möjliggjort ett utökat samarbete med Postnord och andra postaktörer, vilket har lett till flera goda resultat. Antalet anmälda brott för innehav av narkotika har ökat markant mellan 2023 och 2024, vilket i allt väsentligt bedöms bero på insatserna mot sorteringsterminalerna. Stora mängder försändelser innehållande narkotika, doping och läkemedel har tagits i beslag. Insatserna har även lett till att ett flertal aktörer som distribuerar narkotika via postgången har kunnat lagföras eller är föremål för utredning. Sammantaget har dessa insatser stört marknaden, och det går att se tendenser till att flödet av narkotika via post har minskat.

Redovisningen till åklagare har ökat för innehav och överlåtelse, medan redovisningen avseende eget bruk har minskat för femte året i rad. Antalet åtal har ökat svagt, främst för innehav.

7) Brottsförebyggande rådet (2021). Narkotikamarknader. En studie av smuggling, gatuförsäljning, internethandel och köpare.

8) Nitazener är en potent grupp av syntetiska opioider som betraktas med samma potential som fentanyl och fentanylanaloger. I djurförsök har metonitazen visats ge andningsdepression i 50 gånger lägre dos än morfin. Styrkan i de olika varianterna varierar men samtliga är extremt potenta.

FIGUR 21. Antal misstänkta för narkotikabrott som redovisats till åklagare, 2022–2024*

*Fördelning av misstänkta per kön finns i bilaga 4, tabell 4.6.

5.3 Förebygga, förhindra och upptäcka brottslighet

Mål i Polismyndighetens regleringsbrev för 2024

Mål 1. Arbetet för att förebygga, förhindra och upptäcka brottslig verksamhet ska bedrivas strukturerat och med grund i beprövad erfarenhet.

Bedömning av målpuppfyllelse

Polismyndighetens bedömning är att mål 1 i huvudsak är uppfyllt.

Den viktigaste åtgärden under 2024 har varit arbetet med att öka antalet uniformerade poliser i yttre tjänst, vilket har förbättrat förutsättningarna för ett strukturerat brottsförebyggande arbete. Därutöver har Polismyndigheten flera exempel där verksamheten bedrivits strukturerat och med beprövad erfarenhet till exempel inom operation Beta, med syfte att förebygga mäns våld mot kvinnor. Inom operationen vidareutvecklas och testas olika metoder och arbetssätt som sedan tillämpas.

Ett annat exempel är den särskilda händelsen Frigg som har fokuserat på informationsförsörjning, proaktivitet, ärendesamordning och samarbete över geografiska och organisatoriska gränser. Arbetet har fått effekt genom bland annat att fler grova våldsdåd förhindrats eller avärjats.

5.3.1 Utveckling av det brottsförebyggande arbetet

Åtterrapporering enligt regleringsbrevet för 2024

Mål 1 punkt 1. Vilka fortsatta åtgärder som har vidtagits för att stärka det brottsförebyggande arbetet och hur uppföljning och utvärdering har utvecklats.

Följande åtgärder har vidtagits för att stärka det brottsförebyggande arbetet:

- Antalet unga inblandade i grova våldsbrott och kriminella nätverk ökar där äldre kriminella utnyttjar yngre för att undvika straff. Polismyndigheten ska, tillsammans med andra myndigheter, skydda barn från våld och utnyttjande, och kommuner och andra aktörer måste öka sin kunskap för att effektivt förebygga att unga dras in i grov kriminalitet. En samverkansstruktur som benämns Bob-råd, barn och unga i organiserad brottslighet, har etablerats för att motverka att barn och unga hamnar i grov kriminalitet. I denna samverkan deltar förutom Polismyndigheten, Länsstyrelserna, Åklagarmyndigheten, Brottsförebyggande rådet, Kriminalvården, Socialstyrelsen, Statens institutionsstyrelse, Skolverket samt Sveriges kommuner och regioner (SKR). Strukturen består av samverkansråd på nationell, regional och på lokal nivå. Nationella och regionala råd är på plats. Lokala råd finns i sex av sju polisregioner. I den polisregion där det saknas pågår en behovsinventering mellan

Polismyndigheten och kommunen. Ett arbete pågår även med att hitta indikatorer på riskfaktorer för barn och unga som riskerar att hamna i grov kriminalitet.

- En gemensam handledning för områdespolisarbetet har tagits fram. Handledningen beskriver de förutsättningar som krävs för ett långsiktigt brottsförebyggande arbete för att stärka områdespolisverksamheten och för att stödja och vägleda hur arbetet bedrivs med kvalitet, effektivt och hållbarhet. En samlingsida har upprättats på Polismyndighetens intranät för att ge stöd, fördjupad kunskap och för att tillgängliggöra goda exempel från verksamheten. En digital områdespolisutbildning har tagits fram och kommer finnas tillgänglig 2025.
- Polismyndigheten har väsentligt förbättrat analysförmågan inom det brottsförebyggande arbetet, vilket innebär att lokalpolisområdena har bättre möjlighet att identifiera orsaker till att brott begås eller problem uppstår, samt identifiera vilka åtgärder som bör vidtas. Den nationella uppföljningen av det brottsförebyggande arbetet visar att cirka 60 procent av lokalpolisområdena idag anser sig ha tillgång till analysförmåga, vilket är en ökning med 10 procent jämfört med föregående år.
- Lokala trygghetsmätningar har genomförts i samtliga polisregioner. Resultatet av trygghetsmätningarna har använts som underlag i en uppföljning av medborgarnas upplevda utsatthet för brott i förhållande till rapporterade brottsanmälningar. Resultatet har även analyserats och använts som ett kunskapsunderlag i arbetet med att stärka och utveckla tryggheten i lokalsamhället. Resultatet från trygghetsmätningen utgör även ett underlag i planeringen av det brottsförebyggande och trygghetsskapande arbetet inför 2025.
- Polismyndigheten har färdigställt och börjat använda ett nytt systemstöd för volontärverksamheten. Volontärportalen är ett systemstöd som effektiviserar och underlättar planering, genomförande och uppföljning av volontärernas verksamhet. Volontärverksamheten är en viktig förutsättning i det brottsförebyggande och trygghetsskapande arbetet och sammanlagt har 1 282 uppdrag genomförts.
- Uppföljning och utvärdering av brottsbekämpningen har vidareutvecklats genom Polismyndighetens systemstöd planering, genomförande och uppföljning (PGU), som möjliggör uppföljning av lägesbilder av specifika brottsproblem, inriktningar och åtgärder. Systemstödet bidrar även till att öka Polismyndighetens förutsättningar att utvärdera effekter av vidtagna åtgärder.

5.3.2 Välavvägt utnyttjande av resurser mellan den planlagda brottsförebyggande verksamheten och ingripandeverksamheten

Åtterrapporering enligt regleringsbrevet för 2024

Mål 1 punkt 2. Hur myndigheten har arbetat för att säkerställa ett välavvägt resursutnyttjande mellan den planlagda brottsförebyggande verksamheten och ingripandeverksamheten.

Arbetet med att öka antalet uniformerade poliser i yttre tjänst (se avsnitt 8.5.5) har varit den enskilt viktigaste åtgärden för att skapa bättre förutsättningar för det brottsförebyggande arbetet och därmed också bättre balans med ingripandeverksamheten.

En annan viktig åtgärd för att stärka det planlagda arbetet har varit satsningen på fler områdespoliser, där antalet har ökat med 13 procent jämfört med 2023 (se avsnitt 8.5.4). För att skapa bättre förutsättningar för planering av den händelsestyrda verksamheten samt för prioritering av den planlagda verksamheten har vissa polisregioner testat olika modeller för arbetstidens förläggning. Syftet är att möta medborgarnas behov av ökad polisiär närvaro till exempel under kvällar och veckoslut.

5.3.3 Kontakt- och förtroendeskapande arbete inom ramen för det brottsförebyggande arbetet

Återrapportering enligt regleringsbrevet för 2024

Mål 1 punkt 3. Hur myndigheten har arbetat kontakt- och förtroendeskapande inom ramen för det brottsförebyggande arbetet.

Polismyndigheten har lanserat tjänsten Mina sidor på polisen.se. Mina sidor är en ”digital polisstation” där medborgare och Polismyndigheten snabbare och enklare kan ha kontakt med varandra och för att säkrare och effektivare hantera enskilda ärenden.

Några exempel på hur Polismyndigheten har arbetat kontakt- och förtroendeskapande:

- I Polismyndighetens nya handledning för områdespolisverksamheten beskrivs det kontakt- och förtroendeskapande arbetet. Förhållningssättet utgår från processuell rättvisa, ett evidensbaserat förhållningssätt för att stärka förtroende och legitimitet. I förhållningssättet finns fyra nyckelkriterier: respektfull, trovärdig, lyhörd och neutral.
- Myndigheten har på olika sätt arbetat med det relationsskapande- och uppsökande arbetet för att öka förtroendet för polisen. Det relationsskapande arbetet har bland annat bestått i att Polismyndigheten regelbundet har kallat till ungdoms- och medborgarråd. Ungdomsråd finns för att ungdomar ska ges möjlighet att ställa frågor och avdramatisera mötet med polis och se människan bakom uniformen. Medborgarråd riktar sig till vuxna och är ett sätt att sprida kunskap om vad polisen gör i lokalsamhället. Även trapphusdialoger har genomförts där rykten, synpunkter och missförstånd om ingripanden snabbt har kunnat fångas upp. Det genomförda dialogarbetet har ökat medborgarnas förståelse för exempelvis säkerhetszoner och tillträdesförbud samt bidragit till bättre förståelse för polisens arbete.
- Polisen har närvarat vid fredagsbönen vid de större moskéerna för att möta medborgarna som ett led i att öka förtroendet och kontakten med medborgare och skapa forum för information. Den lokala polisen närvaron har resulterat i bättre kommunikation och ett högre förtroende för polisen.
- För att förhindra social oro i samband med befarade koranbränningar vid Eurovision Song Contest har Polismyndigheten genomfört dialogmöten med trossamfunden och lokala föreningar vilket gett ett positivt resultat.
- Polismyndigheten har ökat den kommunikativa förmågan för att motverka rekrytering av barn och unga. Bland annat har en kommunikationsinsats genomförts med syftet att ge unga en verklighetsbild av det kriminella livet, informera om varningssignaler och lyfta möjligheter till kontakt vid oro eller hot. Insatserna har generellt fått en positiv respons. Arbetet fortsätter under 2025.



5.4 Utreda och lagföra brott

Mål i Polismyndighetens regleringsbrev för 2024

Mål 3. Arbetet med att utreda och beivra brott som hör under allmänt åtal ska bedrivas effektivt och lagföringen av brott ska öka i förhållande till brottsutvecklingen. Genomströmningstiderna i den forensiska processen ska kortas.

Bedömning av måluppfyllelse

Polismyndighetens bedömning är att mål 3 är delvis uppfyllt.

Redovisning till åklagare och positiva lagföringsbeslut har ökat i relation till brottsutvecklingen inom flera av de problemområden som Polismyndigheten prioriterar högst; dödligt våld i kriminell miljö, våld mot kvinnor, och bedrägerier, bidragsbrott och penningtvätt. Samtidigt bör Polismyndighetens tillväxt med tiden kunna ge förutsättningar för ytterligare ökad förmåga att utreda och beivra brott inom flera områden.

Handläggningstiderna för flera typer av forensiska undersökningar har ökat. Andelen redovisade utredningar med överskridna tidsfrister avseende brott där barn är involverade har också ökat.

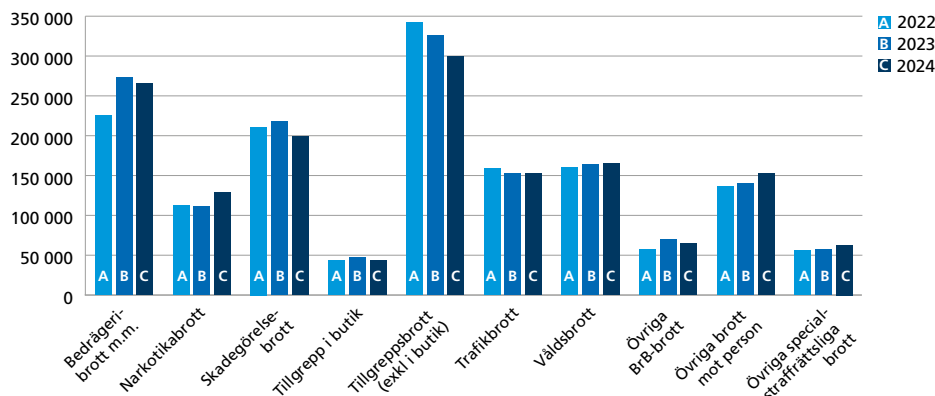
5.4.1 Övergripande resultat brottsutredande verksamhet och lagföring

5.4.1.1 Spretig utveckling av antalet anmälda brott och inkomna ärenden

Varje år anmäls cirka 1,5 miljoner brott till Polismyndigheten som registreras i 1,2 miljoner ärenden per år. Bakom anmälningarna finns över 700 000 målsägare (54 procent män och pojkar respektive 46 procent kvinnor och flickor). Sedan 2005 har antalet anmälda brott varit relativt stabilt och pendlat mellan 1,4 miljoner och 1,6 miljoner. Däremot förändras sammansättningen av de anmälda brotten över tid. För 2024 är följande förändringar av antalet anmälda brott och inkomna ärenden väsentliga att nämna:

- Bedrägeribrotten har minskat något efter en stor ökning mellan 2022 och 2023.
- Narkotikabrotten har ökat till en högre nivå än något tidigare år. Den stora ökningen bedöms bero på att antalet beslag av narkotika i postflödet har ökat.
- Skadegörelsebrott har minskat till det lägsta antalet sedan 2018, och minskningen gäller främst skadegörelse genom klotter.
- Tillgrepp exklusivt i butik har minskat för andra året i rad och ligger på en lägre nivå än något tidigare år.
- Bland våldsbrotten har antalet anmälda fall av misshandel av ringa eller normal grad ökat till den högsta nivån sedan 2012, medan flertalet andra underkategorier har minskat. Anmälda rån (även personrån) har minskat för femte året i rad till en lägre nivå än något tidigare år.
- I kategorin övriga brott mot person har flertalet underkategorier ökat, bland annat ofredande som har ökat till en högre nivå än något tidigare år. Anmälda fall av dataintrång i sociala medier eller e-tjänster har minskat. Bland övriga specialstraffrättsliga brott märks till exempel brott mot knivlagen, som har minskat till den lägsta nivån på 10 år, och brott mot ordningslagen avseende idrottsevenemang och allmänna sammankomster som har ökat med 75 procent jämfört med 2023. Även folkbokföringsbrotten, där många anmälningar upprättas av Polismyndigheten i samband med utredningar av andra brott, har ökat.

FIGUR 22. Antal anmälda brott per brottskategori, 2022–2024



För många anmälda brott inleds aldrig någon förundersökning. Anledningen kan vara att den gärning som anmäls inte är straffbar med hänsyn till omständigheterna, att brottet uppenbart inte går att utreda eller att det av andra skäl inte är motiverat att inleda förundersökning (till exempel att den misstänkte är under 15 år och därför inte straffmyndig). Andelen brott med inledd förundersökning varierar stort mellan brottskategorierna.

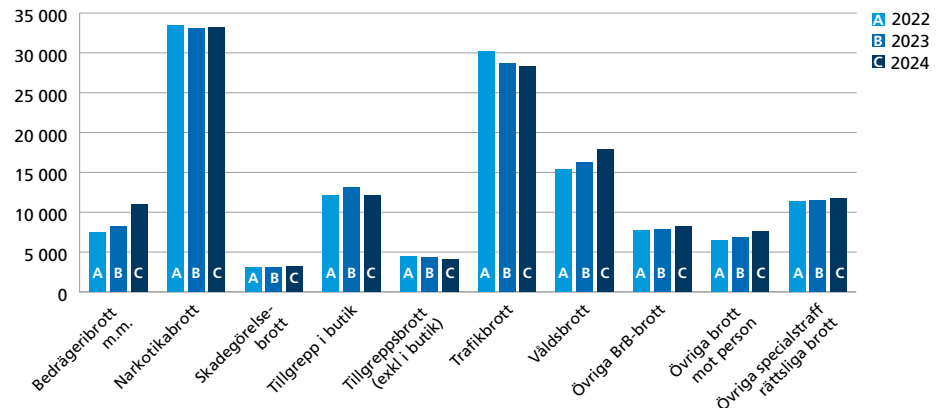
Knappt 30 procent av alla inledda förundersökningar leder till att brottet och den misstänkte kan redovisas till åklagare för beslut om åtal eller strafföreläggande. Att förundersökningar läggs ner kan bero på avsaknad av bevis eller spaningsuppslag, men det är också vanligt att information som framkommer under utredningen gör att det inte bedöms motiverat att fullfölja förundersökningen. Exempel på detta kan vara att gärningen inte faller under allmänt åtal, att brottet är preskriberat eller att den misstänkte är avliden. Förundersökningar kan också läggas ner genom beslut om så kallad förundersökningsbegränsning, vanligtvis när den misstänkte är misstänkt för flera olika brott och fortsatt utredning inte kan antas ha betydelse för påföljden.

5.4.1.2 Ökad redovisning till åklagare och fler åtal i högt prioriterade kategorier av brott

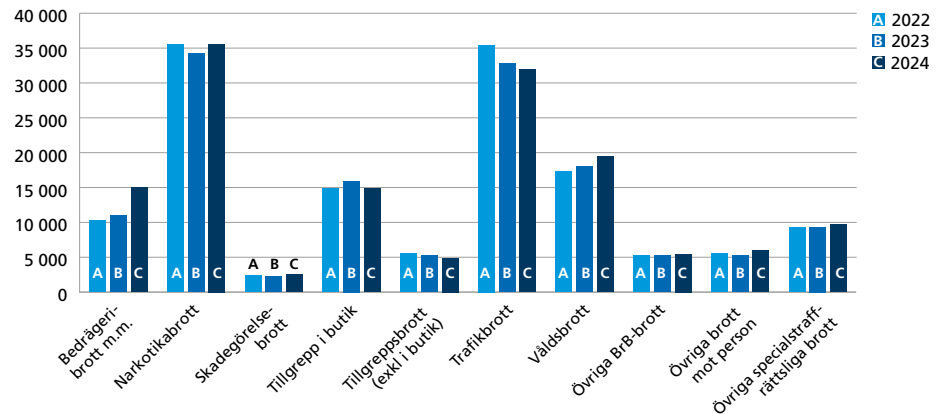
De brott som Polismyndigheten har redovisat till åklagare omfattar cirka 100 000 misstänkta personer. En person kan förekomma i flera olika ärenden och ha redovisade brottsmisstankar för olika brott under samma år. Därför kan bilden av Polismyndighetens resultat se delvis olika ut beroende på om man tittar på antalet brott, ärenden eller misstänkta personer som redovisats till åklagare. Vidare kan större förändringar i kompletteringsvolym och lagföringskvot (se bilaga 4 för förklaring av begreppen) tyda på väsentliga kvalitativa förändringar i brottsutredningarna.

Under 2024 är de mest väsentliga förändringarna av resultaten följande:

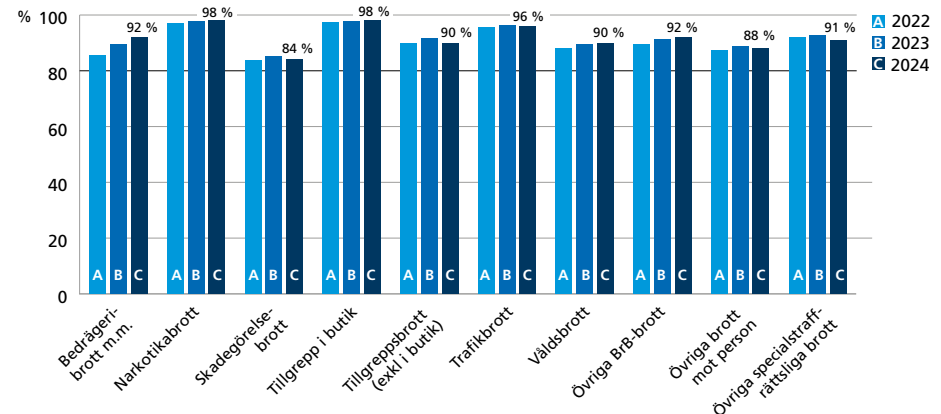
- Redovisningen till åklagare avseende mord och dråp, allmänfarlig ödeläggelse genom sprängning, grova vapenbrott och grova brott mot lagen om brandfarliga och explosiva varor har ökat till högre nivåer än något tidigare år. Lagföringskvoten för dessa brott är genomgående hög och stabil.
- Redovisningen till åklagare har ökat inom alla underkategorier av våldsbrott utom rån. Bland de underkategorier som har påtagligt ökat och som omfattar många misstänkta kan nämnas misshandel, olaga hot och våldtäkt. Redovisningen av våldtäkter har varit högre än något tidigare år. Kompletteringsvolymen har svagt ökat men lagföringskvoten har varit stabil med undantag för grov fridskränkning där den har minskat.
- Redovisningen till åklagare av penningtvättsbrott och bidragsbrott har ökat till en högre nivå än något tidigare år. Kompletteringsvolymen har också ökat för dessa kategorier, vilket inte är oväntat när redovisningen har ökat så mycket. Samtidigt har lagföringskvoten också ökat.
- Redovisningen till åklagare har minskat för tillgrepsbrott och trafikbrott.

FIGUR 23. Antal redovisade misstänkta till åklagare, per brottskategori, 2022–2024*

*Fördelning av misstänkta per kön finns i bilaga 4, tabell 4.6.

FIGUR 24. Antal redovisade ärenden till åklagare per brottskategori, 2022–2024*

*Brottskategorierna avser för redovisade ärenden huvudbrottet i ärendet, oavsett om det brottet har redovisats eller lagts ner.

FIGUR 25. Lagföringskvot per brottskategori, 2022–2024*

*Andel beslutade brottsmisstankar hos åklagare som har fått positivt beslut i åtalsfrågan (åtal, strafföreläggande eller åtalsunderlåtelse).

Ett annat sätt att få en bild av utredningsverksamhetens samlade effektivitet är att studera hur förhållandet mellan antalet ärenden som Polismyndigheten redovisar till åklagare och antalet lagföringar enligt Brås statistik utvecklas över tid. Lagföringsstatistiken för varje år publiceras i maj och det senaste tillgängliga resultat avser därför 2023. Under 2023 redovisade Polismyndigheten drygt 139 000 ärenden till åklagare, och nästan 114 000 lagföringar skedde – varav knappt 34 000 var åklagarbeslut om strafföreläggande eller åtalsunderlåtelse och 80 000 fällande domar. Det innebär att för varje beslut om lagföring redovisade Polismyndigheten i

genomsnitt 1,22 ärenden till åklagare. Motsvarande siffra för 2022 var 1,28 och för 2021 var den 1,40. Innan dess låg nivån på cirka 1,50 under flera år i följd. Det intressanta är inte utfallet för varje enskilt år, utan att trenden visar, på en övergripande nivå, att Polismyndigheten i genomsnitt behöver redovisa färre ärenden än tidigare för att uppnå lika stor effekt i form av lagföring. Utfallet ska tolkas med viss försiktighet eftersom det bygger på totalsummorna av alla redovisade ärenden och lagföringar. Men det visar ändå på en positiv tendens i utredningsverksamhetens effektivitet.

5.4.1.3 Återtagandet av brottsvinster fortsätter att öka

I samband med brottsutredningar genomför Polismyndigheten olika typer av beslag som kan leda till att brottsvinster återtas, till exempel penningbeslag, som i huvudsak sker i utredningar av penningtvättsbrott, beslag av kontanter och värdehandlingar och beslag av fordon och andra värdefulla föremål.

Beslagen kan efter yrkande av åklagare och beslut i domstol leda till att den beslagtagna egendomen förverkas, det vill säga tillförs staten eller förstörs. De förverkade beloppen kan variera kraftigt mellan åren, men antalet yrkanden om förverkande som åklagare gör i domstol är ett mer robust mått på hur mycket Polismyndigheten arbetar med att återta brottsvinster.

Åklagarmyndigheten har gjort 2 664 yrkanden om förverkande, en ökning med 24 procent jämfört med 2023 och nästan 50 procent fler än 2022. Yrkandena om förverkande av brottsvinster omfattade totalt 343 miljoner kronor.

TABELL 4. Yrkanden om förverkande av brottsvinster. Källa: Åklagarmyndigheten, 2022–2024

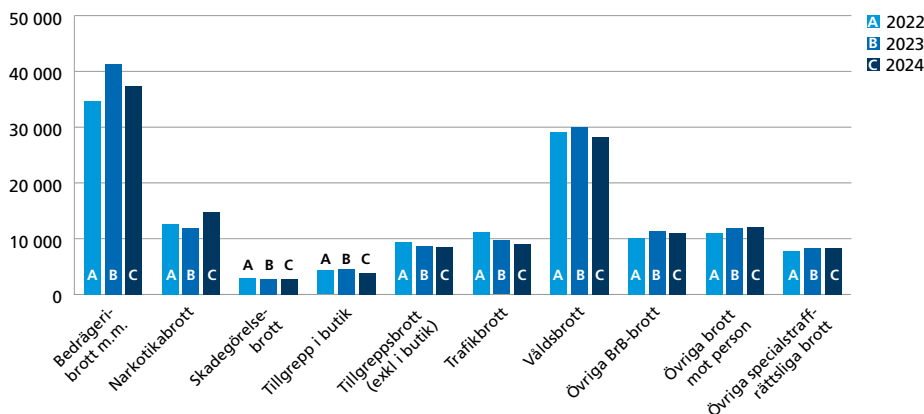
Kategori	2022	2023	2024	Förändring 2023-2024 (antal)	Förändring 2023-2024 (%)
Antal yrkanden om förverkande	1 800	2 149	2 664	515	24%
Förverkandeyrkanden, belopp mnkr	232	312	343	31	10%

Den nya förverkandelagstiftningen som trädde ikraft i november 2024 har gett Polismyndigheten nya kraftfulla verktyg att säkra kriminellas tillgångar och återta brottsvinster. Det viktigaste verktyget är möjligheten att beslagta och förverka pengar och föremål utan koppling till en brottsutredning.

5.4.1.4 Ökade genomströmningstider men minskade utredningsbalanser

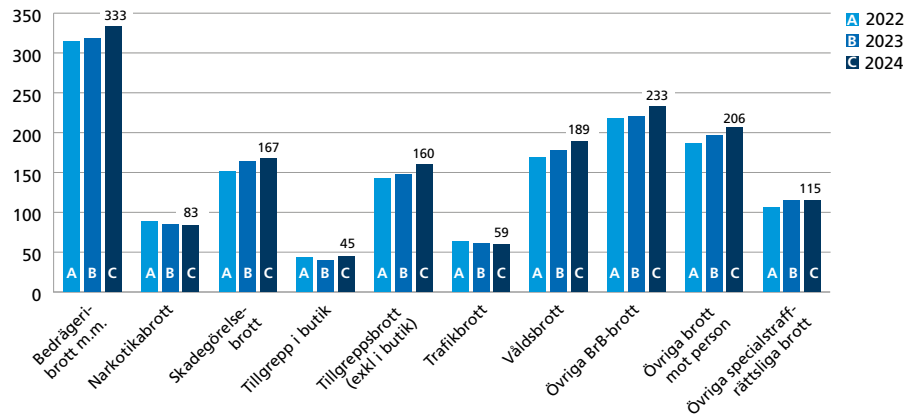
Antalet öppna ärenden har minskat i flertalet brottskategorier jämfört med 2023. Det främsta undantaget är narkotikabrott. Antalet ärenden som varit öppna i över 12 månader har ökat avseende bedrägerier och bidragsbrott. Trots att antalet öppna ärenden totalt har minskat kvarstår utmaningarna med stora volymer av äldre öppna ärenden för dessa brott. Ett ärende kan ge upphov till en eller flera olika undersökningar.

FIGUR 26. Antal öppna ärenden per brottskategori, 2022–2024



Genomströmningstiderna för redovisade ärenden har ökat i alla kategorier av brott utom narkotikabrott, trafikbrott och övriga specialstraffrättsliga brott – kategorier som till stor del hanteras via snabbare lagföring. För tillgrepp i butik har dock genomströmningstiden ökat trots att merparten av redovisningen sker via snabbare lagföring. Medelvärde och medianvärde för genomströmningstiden ger lite olika grad av förändring jämfört med föregående år, men riktningen är densamma i flertalet brottskategorier. För nedlagda ärenden är förändringarna i genomströmningstid sammantaget mindre, även om det finns undantag för några brottskategorier.

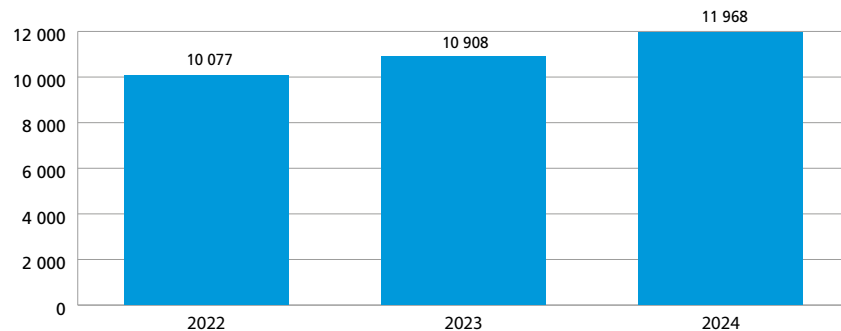
FIGUR 27. Medelgenomströmningstid för redovisade ärenden till åklagare per brottskategori, i dagar, 2022–2024



5.4.1.5 Tillgänglig utredningsresurs

Den tillgängliga personalresursen i utredningsverksamheten uppgick till 11 968 årsarbetskrafter vilket är 10 procent fler än 2023. Resurstillskottet i utredningsverksamheten har framför allt skett på regional nivå och polisområdesnivå.

FIGUR 28. Antal årsarbetskrafter i utredningsverksamheten, 2022–2024



5.4.1.6 Fortsatt förskjutning mot komplexare utredningar

Återrapportering enligt regleringsbrevet för 2024

Mål 3 punkt 2. Hur ärendenas komplexitet återspeglas i resursåtgång och utredningsresultat.

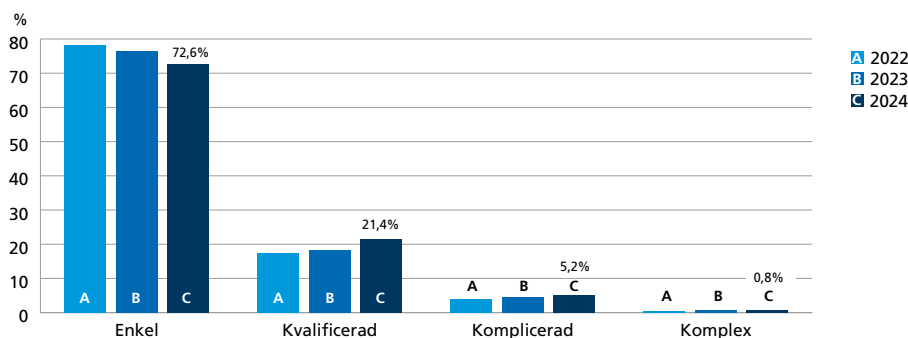
Genom att mäta antalet brott, aktörer och utredningsåtgärder i de ärenden som Polismyndigheten utreder och vikta detta mot de ingående brottsstraffsatser kan den relativa komplexiteten i ärendena uppskattas. Det centrala är inte det exakta komplexitetsvärdet för ett enskilt ärende, utan relationen mellan olika kategorier av ärenden.

Eftersom komplexiteten (resursinsatsen) varierar kraftigt mellan olika typer av ärenden har ärendena delats in i fyra likvärdigt stora grupper, baserat på andelen av total beräknad komplexitet i ärenden redovisade till åklagare 2022–2024:



- Ärenden av enkel karaktär (komplexitetsvärde 1–5). Denna kategori omfattar knappt 73 procent av samtliga redovisade ärenden, exempelvis enklare former av narkotikabrott, tillgrepp i butik, olovlig körning och rattfylleri. I de ärenden som redovisats till åklagare förekommer i genomsnitt 2 aktörer och 2 genomförda förhör.
- Ärenden av kvalificerad karaktär (komplexitetsvärde 6–20). Denna kategori omfattar 21 procent av alla redovisade ärenden. Vanligt förekommande brott är misshandel av normalgraden, bedrägerier och narkotikabrott. I genomsnitt förekommer 4 aktörer och 5 genomförda förhör i varje ärende.
- Ärenden av komplicerad karaktär (komplexitetsvärde 21–99). Denna kategori omfattar 5 procent av alla redovisade ärenden. Även i denna kategori finns många fall av misshandel av normalgraden, men också grov misshandel och våldtäkt m.m. I genomsnitt innehåller ett ärende 7 aktörer och 13 genomförda förhör.
- Ärenden av komplex karaktär (komplexitetsvärde 100 eller högre). Denna kategori omfattar 0,8 procent av de redovisade ärendena, till exempel mord och dråp, allmänfarlig ödeläggelse, mordbrand, grov misshandel och allvarligare narkotikabrott. Ärendena innehåller i genomsnitt 25 aktörer och över 50 genomförda förhör.

FIGUR 29. Andel redovisade ärenden till åklagare, per komplexitetsgrupp, 2022–2024



Genom att gruppera ärendena på detta sätt framgår bland annat att ungefär lika stor resurs ägnas åt att utreda de enklaste ärenden (72,6 procent av alla redovisade ärenden) som att utreda de mest komplexa ärendena (0,8 procent av alla redovisade ärenden). Av indelningen framgår också att antalet redovisade ärenden har minskat för ärenden av enkel karaktär, men ökat i grupperingarna för mer resurskrävande ärenden (med högre komplexitetsvärde).

Det genomsnittliga beräknade komplexitetsvärdet för redovisade ärenden till åklagare har ökat med 15 procent jämfört med 2023. Ökningen beror bland annat på större förekomst av olika typer av filer (bilder, film, ljudfiler m.m.), promemorior och externa dokument i ärendena, men även att det har hållits fler förhör. Alla komponenter ovan har, med mycket få undantag, också ökat i samtliga komplexitetsgrupper, vilket indikerar att utredningsverksamheten under 2024 hanterat betydligt mer information samtidigt som fler ärenden har redovisats till åklagare.

5.4.1.7 Kostnad per ärende

Styckkostnaden för ärenden redovisade till åklagare beräknas genom att vikta kostnaden för utredningsverksamheten mot komplexitetsvärdet för de fyra ärendegrupperingarna som analyserades i avsnitt 5.4.1.6. Den genomsnittliga kostnaden för ett redovisat ärende i utredningsverksamheten har ökat med 15 procent till 60 259 kronor. Antalet redovisade ärenden till åklagare har ökat med 6 procent medan den totala kostnaden för utredning och lagföring har ökat med 17 procent. Det totala komplexitetsvärdet för redovisade ärenden har ökat med drygt 22 procent.

TABELL 5. Kostnad i kronor, per ärende redovisat till åklagare, 2022–2024*

Kategori	2022	2023	2024	Förändring 2023-2024 (antal)	Förändring 2023-2024 (%)
Total kostnad utredningsverksamhet (tkr)	-	12 061 663	14 104 560	2 042 897	17%
Komplexitetsvärde bearbetade ärenden	1 508 225	1 640 104	1 924 125	284 021	17%
Komplexitetsvärde redovisade ärenden	849 624	947 439	1 158 674	211 235	22%
Antal redovisade ärenden	134 573	133 003	140 951	7 948	6%
Kostnad per redovisat ärende (kr)	-	52 387	60 259	7 871	15%

*En förändring från 2023 års årsredovisning är att kostnaden för utredningsverksamheten baseras på verksamhetsområdet Utredningsverksamhet istället för arbetsflödet Utredning och lagföring. Arbetsflödet är en processororienterad indelning som är bredare än verksamhetsområdet och därför blir den totala kostnaden lägre i denna beräkning. Vidare beräknas kostnaden på antalet årsarbetskrafter och inte tidredovisning, samt timpriskostnad för poliser. Timpriskostnaden inkluderar 47 procent påslag för overheadkostnader (uppgifter för 2022 saknas). Jämförelsetal för tidigare år är omräknade utefter den nya beräkningen.

Styckkostnaden för redovisade ärenden ökade för de enklaste och de mest komplexa ärendena. Den ökande kostnaden för enkla ärenden beror främst på fler registrerade filer per ärende, medan det för komplexa ärendena framför allt handlar om ett ökat antal misstankar och beslagpunkter. Den ärendegrupp där kostnaden har minskat mest var komplicerade ärenden, med en minskning på knappt 1,5 procent. Snittkostnaden för att utreda ett komplext ärende var drygt 2,2 miljoner kronor. Den sammanlagda kostnaden för gruppen ärenden av komplex karaktär uppgick till knappt 2,4 miljarder kronor 2024.

TABELL 6. Styckkostnad i kronor, per ärendetyp utredningsverksamheten, 2022–2024*

Kategori	2022 Styck- kostnad per ärende (kr)	2023 Styckkostnad per ärende (kr)	2024 Styckkostnad per ärende (kr)	Förändring 2023-2024 (antal)	Förändring 2023-2024 (%)	2022 Redovisade ärenden (antal)	2023 Redovisade ärenden (antal)	2024 Redovisade ärenden (antal)	Förändring 2023-2024 (antal)	Förändring 2023-2024 (%)
Enkla ärenden	-	16 910	18 029	1 119	6,6%	105 264	101 813	102 341	528	0,5%
Kvalificerade ärenden	-	71 764	71 208	-556	-0,8%	23 226	24 216	30 215	5 999	24,8%
Komplicerade ärenden	-	291 074	286 618	-4 456	-1,5%	5 365	6 146	7 326	1 180	19,2%
Complexa ärenden	-	2 076 364	2 242 382	166 018	8,0%	718	828	1 069	241	29,1%
Genomsnittlig kostnad	-	52 387	60 259	7 871	15,0%	-	-	-	-	-
Totalt	-	-	-	-	-	134 573	133 003	140 951	7 948	6,0%

*I årsredovisning 2023 gjordes indelningen av ärendetyper baserat på total beräknad komplexitet för redovisade ärenden utifrån basåret 2023. I årsredovisning 2024 görs indelningen utifrån principen om total beräknad komplexitet för de tre senaste helåren (2022–2024). Jämförelsetal för tidigare år är omräknade utefter den nya indelningen.

5.4.2 Forensisk verksamhet

Med forensisk verksamhet menas laborativ forensik, it-forensik och kriminaltekniskt fältarbete. Genom teknisk information och bevisning stöttar den forensiska verksamheten rättsväsendets aktörer genom att ge vägledning och svar på frågor om ett händelseförlopp. Inkomna och avslutade ärenden till nationellt forensiskt centrum (NFC) har ökat under 2024 och det beror framförallt på en ökad andel av narkotikaärenden till följd av polisiärt arbete inom polisregionerna.

Ärendehantering och användning av systemstöd för den forensiska verksamheten skiljer sig åt mellan polisregionerna och NFC. Därför presenteras statistiken separat för NFC och för den regionala forensiken.

5.4.2.1 Resultat nationellt forensiskt centrum

Narkotikaärenden har stått för en betydande och ökande andel av inflödet till NFC och motsvarade cirka 38 procent av alla inkomna ärenden.

TABELL 7. Antal inkomna och avslutade forensiska ärenden och undersökningar, 2022–2024*

Indikator	2022 (antal)	2023 (antal)	2024 (antal)	Förändring 2023-2024 (antal)	Förändring 2023-2024 (%)
Inkomna ärenden	71 616	80 322	90 192	9 870	12%
Avslutade ärenden	70 676	79 722	91 493	11 771	15%
Inkomna undersökningar	134 968	152 296	164 417	12 121	8%
Avslutade undersökningar	135 313	150 246	165 387	15 141	10%

*Forensiska undersökningar och analyser har, till en mindre del, genomförts åt andra myndigheter och aktörer, främst Ekobrottsmyndigheten, Migrationsverket och Tullverket. Dessa undersökningar omfattas inte till fullo av statistiken i tabellen ovan. Ett ärende kan ge upphov till en eller flera olika undersökningar. Uppgifter för 2022 och 2023 har justerats jämfört med årsredovisning 2023

Under 2021 och 2022 minskade antalet inkomna ärenden till NFC, vilket skiljer sig från tidigare år av stadigt ökande flöde. Det lägre inflödet under 2022 kan delvis vara en effekt av inrättandet av forensiska stationer. Efter 2022 har antal inkomna och avslutade ärenden successivt ökat och ligger nu på den högsta nivån sedan mätningar påbörjades. Ökningen beror framförallt på polisärt arbete inom polisregionerna.

Antalet inkomna personprover-dna (topsningar) ligger på ungefär samma nivå som för 2023. Antalet omtopsningar har minskat efter en stor ökning 2023 då nytt analyskit infördes. Personprover-dna står för cirka 34 procent av andelen inkomna ärenden. Andelen har minskat jämfört med föregående år beroende på en ökad mängd av narkotikaärenden. En stor del av resterande ärenden är så kallade samarbetsärenden. I samarbetsärenden ingår undersökningar inom två eller flera ämnesområden. Dessa ärenden tar längre tid att bearbeta eftersom de ska samordnas över flera ämnesområden och ske i rätt ordning och med stor försiktighet så att spår inte kontamineras eller förstörs.

TABELL 8. Antal inkomna och avslutade forensiska förtursärenden, 2022–2024*

Indikator	2022 (antal)	2023 (antal)	2024 (antal)	Förändring 2023-2024 (antal)	Förändring 2023-2024 (%)
Inkomna förtursärenden	17 978	21 583	24 422	2 839	13%
Varav akuta förturer	-	-	11	-	-
Varav prioriterade förturer	-	-	140	-	-
Avslutade förtursärenden	17 610	20 962	25 159	4 197	20%

*Uppföljning av antal akuta och prioriterade förtursärenden möjliggjordes under 2024 och därför finns ingen statistik redovisad för 2022 och 2023. Uppgifter för 2022 och 2023 har justerats jämfört med årsredovisning 2023.

Antalet inkomna förtursärenden har ökat med drygt 2 800 ärenden jämfört med 2023. Ökningen avser främst narkotikaärenden med förturskäl inom snabbare lagföring. Andelen förturer ligger på 27 procent av alla inkomna ärenden vilket är samma nivå som för 2023 och en svag ökning från 2022.

Vid akuta förturer är påverkan och undanträngningseffekten på den övriga verksamheten mycket stor. Svar ska levereras inom 10 timmar och arbete sker dygnet runt. För prioriterade förturer kan svar levereras inom några dygn.

Det viktigaste måttet på skyndsamhet i den forensiska verksamheten är handläggningstid för undersökningar. Handläggningstiden anger antal dagar en undersökning varit öppen, från när det första materialet blivit tillgängligt för undersökningen till att undersökningen är redovisad och avslutad. Den genomsnittliga handläggningstiden har ökat med 1 dag jämfört med 2023.

Genomströmningstid för ärenden avser antalet dagar från att ärendet inkommer till NFC till dess att ärendet är avslutat, och kan omfatta flera olika forensiska undersökningar och även den tid då utredningen fortgår utan att det pågår någon forensisk undersökning. Genomströmningstiden har ökat med i genomsnitt 3 dagar jämfört med 2023 medan medianvärdet har ökat med 1 dag.

Genomströmningstiden påverkas av flera faktorer, bland annat mängden inkommande ärenden och typ av ärenden. Inflödet av ärenden är svårt att prognosticera och en oväntad ökning av ärenden till Polismyndigheten kan ge stora effekter på den forensiska verksamheten och ärendebalansen.

Insatser har skett för att minska ärendebalanserna, bland annat inom områdena vapen och narkotika. Genom att arbeta med ärenden som varit öppna länge påverkas genomströmningstiden negativt när ärendena stängs.

TABELL 9. Genomströmningstider och handläggningstider för NFC, i dagar, 2022-2024*

Indikator	2022 (dagar)	2023 (dagar)	2024 (dagar)	Förändring 2023-2024 (antal)	Förändring 2023-2024 (%)
Genomströmningstid dagar (median)	10	7	8	1	14%
Genomströmningstid dagar (medel)	37	38	41	3	8%
Handläggningstid dagar (median)	3	3	3	0	0%
Handläggningstid dagar (medel)	13	12	13	1	8%
Handläggningstid (medel) akuta förturer	-	-	3	-	-
Handläggningstid (medel) prioriterade förturer	-	-	5	-	-

*Uppföljning av tider för akuta och prioriterade förtursärenden möjliggjordes under 2024 och därför finns ingen statistik redovisad för 2022 och 2023. Genomströmningstid (medel) för 2022 har justerats jämfört med årsredovisning 2023.

5.4.2.2 Resultat regionala forensiska verksamheten

Vid de forensiska sektionerna sker, i samråd med förundersökningsledarna, urval, bedömning och prioritering av det gods och de spår som ska undersökas i laborativ miljö. Antalet inkomna ärenden till den regionala forensiska verksamheten har minskat med cirka 2 procent jämfört med 2023, vilket framförallt avser en minskning av antal ärenden inom området kriminalteknik. Samtidigt har det avslutats cirka 13 procent fler ärenden än 2023 inom framförallt it-forensik.

5.4.2.3 Åtgärder för att stärka den forensiska förmågan och förkorta genomströmningstiden

Återrapportering enligt regleringsbrevet för 2024

Mål 3 punkt 3. Hur myndigheten arbetar för att stärka den forensiska förmågan och vilka åtgärder som vidtas för att förkorta genomströmningstiderna.

Åtgärder har vidtagits och planeras för att effektivisera och förbättra processer och arbetssätt samt för att öka kapaciteten i den forensiska verksamheten. Det gäller såväl generellt som för särskilt prioriterade områden såsom vapen, dna-undersökningar och it-forensik. Nedan redovisas de mest relevanta åtgärderna som har genomförts.

- Vapenundersökningar.** Vid ett ökat antal skjutningar är det av vikt att nyttja forensiken tidigt i spanings- och underrättelsesyfte. En insats har genomförts för att höja den nationella förmågan inom vapenområdet för att mer effektivt nyttja den samlade resursen och kompetensen som genomför vapenundersökningar. Insatsen förväntas ge snabbare svar, högre redundansförmåga och säkerställd balans mellan tid, kvalitet och rättssäkerhet. Flera utbildningsinsatser och särskilda fokusinsatser har bidragit till en minskning av antalet vapenundersökningar i kö. Under 2024 har antal öppna vapenundersökningar minskat från cirka 1 000 undersökningar till cirka 500 undersökningar. Inom vapenområdet har även arbetssätt ändrats för att stärka förmågan att möta upp utredningar i ett tidigt skede genom snabba förhandsbesked.
- Dna-undersökningar.** Polismyndigheten har stärkt förmågan att ta emot prioriterade ärenden genom att investera i fler analysinstrument till ytterligare en analyskedja. Det innebär en ökad kapacitet att hantera flödet av akuta eller prioriterade förtursundersökningar men också för att hantera normalflödet av undersökningar. Ett nytt arbetsflöde har skapats för dna-undersökningar vid våldtäktsärenden som innebär att dessa undersökningar hanteras i ett snabbspår.

Den forensiska verksamheten har fått nya laboratorie- och kontorslokaler, vilket har medfört bättre möjligheter att växa och en ökad redundans.

Tekniken inom dna-området har fortsatt att utvecklas samtidigt som efterfrågan på dna-undersökningar har ökat. För att möta dessa behov pågår ett projekt för att skapa effektivare sökningar i dna-registret. Det möjliggör att mer komplexa spår med dna från flera personer kommer kunna sökas mot registret. Det leder till att fler personer kan identifieras och kopplas till utredningarna, vilket i sin tur bidrar till att höja den brottsbekämpande förmågan.

- **It-forensik.** Polismyndigheten har ökat förmågan gällande utredning och analys av digitala spår samt ökat samverkan inom utredningsarbetet. Digitala spår utgör idag grundläggande teknisk bevisning i många utredningar. Arbete pågår även med att öka förmågan gällande extrahering, det vill säga att utvinna data från elektroniska enheter och informationskällor. Bland annat har It-forensiken fått tillgång till ett nytt flöde för automatisering och effektivisering av extraheringsflödet av hårddiskar, vilket inneburit en ökad kapacitet. Polismyndigheten har även utökat förmågan att extrahera data från kraftigt skadade mobiltelefoner vilket möjliggör att mer information kan användas inom utredningsverksamheten.

För att åstadkomma en enhetlig och effektiv hantering av omfattande dataflöden behövs större inslag av automatisering. Därutöver behöver it-stöd vidareutvecklas för att extraherad information på ett ändamålsenligt sätt ska kunna användas inom utredningsverksamheten.

- **Forensisk forskning och utveckling.** Polismyndigheten samarbetar både med interna och externa aktörer och deltar aktivt i flera forsknings- och utvecklingsprojekt, så väl nationellt som internationellt. Det tidigare påbörjade samarbetet med nederländska Netherlands Forensic Institute har fördjupats ytterligare. Syftet är att ta ett mer strategiskt grepp kring den fortsatta samverkan inom exempelvis områden som dna och it-forensik. Detta möjliggör utbyte av kompetenser kring metoder, flöden och arbetssätt.

Arbetet med att implementera användningen av artificiell intelligens (AI) har fortsatt, med syfte att både effektivisera och utveckla verksamheten. Ett flertal applikationer är under utveckling och arbetet genomförs både internt inom myndigheten och i samarbete med externa aktörer.

5.4.2.4 Förstärkt verksamhet vid nationellt forensiskt centrum

Återrapportering enligt regleringsbrevet för 2024

Särskilda medelstillskott. Polismyndigheten har tillförts särskilda medel som ska användas för att förstärka verksamheten vid avdelningen nationellt forensiskt centrum. Myndigheten ska, för respektive område, redovisa hur tilldelade medel har använts och vilka resultat som har uppnåtts. Av redovisningen ska vidare framgå hur resursförstärkningarna fortsatt avses användas och vilka resultat som framledes kan förväntas.

Polismyndigheten har tillförts särskilda medel för att förstärka verksamheten vid NFC. De särskilda medlen har i huvudsak använts för att stärka den forensiska förmågan inom särskilt prioriterade områden såsom dna, vapen och it-forensik, vilket beskrivs i avsnitt 5.4.2.3, men också för att förbättra förutsättningarna för den forensiska verksamheten. Den tekniska förmågan har stärkts genom projektet ”Framtidens ärendehanteringssystem” där digital informationsöverföring mellan olika system underlättas, skapar effektivare digitalt stöd för den forensiska ärendeprocessen samt ökar graden av automatisering. Samtliga delar skapar anpassade handläggningstider, en anpassad ärendehandlägningsprocess och ett ensat och effektiviserat flöde i hela den forensiska verksamheten. Genom att arbeta strukturerat med förändringsledning i projektet och genom specifika insatser i både chefskollektivet och linjeverksamheten har NFC ökat chefs kompetens och förmåga inom förändringsledning. Det har skapat goda förutsättningar för att nå de effekter som projektet syftar till.

Under 2024 har det även införts en ny funktionalitet för att skicka in begäran avseende personprov-dna och narkotikaärenden.

5.5 Övriga åtgärder inom brottsbekämpningen

5.5.1 Utveckling av den tekniska förmågan

Åtterrapporering enligt regleringsbrevet för 2024

Mål 3 punkt 5. Hur myndigheten har säkerställt att den tekniska förmågan kontinuerligt utvecklas och anpassas efter brottsutvecklingen.

Polismyndigheten utvecklar kontinuerligt den tekniska förmågan inom samtliga ansvarsområden och ett flertal verktyg har utvecklats bland annat inom digital informationsöverföring mellan olika system, exempelvis genom att utveckla e-tjänster. Myndigheten har även byggt upp kameraförmågan samt förbättrat den forensiska förmågan för bland annat tömning och hantering av information från mobiltelefoner. Denna utveckling har lett till en effektivare handläggning och minskade balanser av ärenden.

Ytterligare exempel på områden där den tekniska förmågan utvecklats och anpassats efter brottsutvecklingen:

- Ett systemstöd som hjälper brottsutredare att söka i stora bild- och videomängder från beslagtagna mobiltelefoner. Det gör att det går snabbt att sortera fram intressant material och få en uppfattning om innehållet i materialet.
- Ett AI-baserat transkriberingsverktyg som konverterar tal till text. Transkriberingsverktyget minskar den nedlagda arbetstiden för dokumentering av förhör och bidrar till att kvaliteten i genomförda utredningar förbättras samtidigt som säkerhet och sekretess i informationsbehandlingen säkerställs.
- Behandling och analys av videoupptagningar och bilder, exempelvis från bevakningskameror, har förbättrats. Modern teknik gör det möjligt att snabbt analysera stora mängder material, som inte varit möjligt med manuella metoder.

5.5.2 Kontinuerlig ökning av antalet bevakningskameror

Åtterrapporering enligt regleringsbrevet för 2024

Mål 3 punkt 7. Hur myndigheten säkerställer en kontinuerlig ökning av antalet bevakningskameror till minst 2 500 vid utgången av 2024.

Polismyndighetens kamerabevakning har utökats avsevärt genom tillskottet av medel för att öka antalet bevakningskameror.

Polismyndigheten bedriver kamerabevakning på brottsutsatta platser dit allmänheten har tillträde. Kamerorna monteras både för en längre period, så kallade fasta kameror, eller för mer kortvariga behov, så kallade mobila bevakningskameror. De mobila bevakningskamerorna används normalt för brådskan installationer eftersom hanteringen är enklare. Vid utgången av 2024 hade Polismyndigheten totalt 2 867 bevakningskameror. Dessa fördelade sig på 1 267 fasta bevakningskameror respektive 1 600 mobila bevakningskameror.

Etableringen av en fast kamerabevakning är en relativt komplicerad process med många involverade aktörer. Tiden kan därför bli lång, från det att ett behov har identifierats på en viss plats, tills kamerabevakningen är etablerad. Därför inleds bevakningen med en mobil kamera för att sedan övergå till fast kamerabevakning när förutsättningarna är etablerade.

Polismyndighetens kamerabevakning är till stor hjälp i det brottsbekämpande arbetet. I stora komplexa utredningar hjälper videomaterial från kamerabevakningen till med att ge en översiktspå bild av händelseförloppet samt med att identifiera misstänkta gärningspersoner. I det polisoperativa arbetet är kamerabevakningen till stor nytta vid pågående brott och ordningsstörningar, särskilt genom de regionala kamerabevakningscentralerna. Sammanfattningsvis är kamerorna ett viktigt tekniskt hjälpmedel som väsentligt ökar Polismyndighetens förmåga att förebygga och utreda brott.

5.5.3 Snabbare lagföring

Åtterrapportering enligt regleringsbrevet för 2024

Mål 3 punkt 8. Hur arbetet med snabbförfarandet i brottmål (snabbare lagföring) fortskrider och utvecklas.

Polismyndigheten har tillämnat snabbare lagföring (SLF) inom alla polisområden och polisregioner och totalt har 69 218 ärenden hanterats inom SLF.

Arbetet med SLF har fortgått och breddats till att innefatta fler brottskategorier. Den nationella nyttjandegraden har varit 65 procent, men varierar mycket, från 56 till 80 procent. Uppföljningen av nyttjandegraden har utökats med nya brottskategorier; våldsamt motstånd, hot/förgripelse mot tjänsteman (ej polis), dopningslagen innehav och dopningslagen bruk.

Inom vissa polisregioner och polisområden har överenskommelser gjorts tillsammans med Åklagarmyndigheten för att kunna hantera åklagarledda brott inom SLF. Det gäller till exempel ohörsamhet mot ordningsmakten och överträdelse av vistelseförbud.

Myndigheten har utvidgat försöksverksamheten för snabbare lagföring för ungdomar. Utöver polisregion Stockholm har försöksverksamhet påbörjats i polisregionerna Väst och Syd. I samband med uppstarten har cirka 300 förundersökningsledare utbildats i arbetsmetoden och lagstiftningen för ungdomsbrott. Syftet med försöksverksamheten är att lagföra snabbare för att få unga i ett tidigt skede att avbryta sin brottsliga bana. Inför utvidgandet har arbetsmetoden utvecklats för att ytterligare underlätta samverkan med bland annat socialtjänsten.

En stor framgångsfaktor inom SLF är att poliserna får återkoppling efter varje ärende vilket skapar ett lärande i vardagen och gör att kvaliteten i utredningarna ökar.

Polismyndigheten har haft fortsatt bra samverkan med Åklagarmyndigheten, Domstolsverket, Rättsmedicinalverket och Kriminalvården inom SLF.

TABELL 10. Resultat snabbare lagföring, 2022–2024*

Indikator	2022	2023	2024	Förändring 2023-2024 (antal)	Förändring 2023-2024 (%)
Inkomna ärenden (antal)	38 736	57 765	69 218	11 453	19,8%
Ärenden redovisade till åklagare (antal)	32 649	47 055	55 590	8 535	18,1%
Utredningsandel	87,3%	84,4%	81,5%	-	-3,4%
Medelgenomströmningstid för ärenden redovisade till åklagare (dagar)	18,3	20,6	22,3	1,7	8,3%
Andel brottmål som lagförts genom snabbare lagföring i de aktuella tingsrätterna	37%	38%	44%	-	15,8%
Antal avgjorda brottmål genom snabbare lagföring	20 277	28 541	34 948	6 407	22,4%
Antal veckor från brott till dom (median)	7,1	8,3	8,6	0,3	3,6%
Andel förundersökningar som behövt kompletteras	11,5%	11,5%	12,2%	-	6,1%

*Uppgifter för 2022 och 2023 har justerats jämfört med årsredovisning 2023.

Genomströmningstiden har ökat från 8,3 till 8,6 veckor under året. En anledning är att SLF har breddats till att innefatta fler brottskategorier och tillämpas på fler komplicerade ärenden. Det kan i sin tur resultera i att förundersökningsledarna har svårare att bedöma ärendets handläggningstid. Konsekvensen blir att den utsatta tiden för tillgänglighetsdelgivning passeras, vilket fördröjer lagföringsprocessen eftersom domstolarna i dessa fall måste delge stämning för åtal på nytt.

5.5.4 Hantering av mängdbrott

Återrapportering enligt regleringsbrevet för 2024

Övrig återrapportering. Hantering av mängdbrott.

Polismyndigheten ska, med utgångspunkt i de rekommendationer som lämnas i Riksrevisionens rapport om polisens hantering av mängdbrott (RiR 2023:2), redovisa vilka åtgärder som myndigheten vidtar för att förstärka utredningsförmågan kopplat till mängdbrott.

Riksrevisionen lämnade i sin rapport sex rekommendationer i syfte att öka förmågan att utreda mängdbrott. Rekommendationerna rörde frågor som rekrytering och vidareutbildning, anmälningsupptagning, överlämningar, brottssamordning och ärendesamordning. Polismyndighetens bedömning var att rekommendationerna mestadels var relevanta, och att merparten på olika sätt redan adresserades i Polismyndighetens löpande utvecklingsarbete.

Under 2024 har flera åtgärder för att stärka förmågan att hantera mängdbrott samordnats genom förändringsuppdraget om förbättrade resultat i utredningsverksamheten (se avsnitt 9.1.2). Några exempel är framtagande av en mer enhetlig ledningsstruktur för utredningsverksamheten, utveckling av en nationell ordning för sortering och prioritering, och inventering av behov för en effektiv kompetensförsörjning.

Andra viktiga åtgärder är förstärkning av polisens kontaktcenter och vidareutveckling av möjligheterna till e-anmälan (se avsnitt 7.2.2.3) och arbetet med att utveckla och förstärka både brottssamordning och ärendesamordning (se avsnitt 5.2.4.4 och 5.2.5.4).

5.6 Internationell verksamhet

5.6.1 Internationella verksamhetens bidrag till metodutveckling, samverkan och resultat

Återrapportering enligt regleringsbrevet för 2024

Mål 3 punkt 9. Hur den internationella verksamheten bidrar till metodutveckling, effektiv samverkan och operativa resultat.

5.6.1.1 Utvecklat samarbete med tredjeländer

Polismyndigheten har presenterat en kartläggning som visar att ett stort antal svenska individer som har påverkan på problembilden i Sverige vistas i andra länder såsom Förenade Arabemiraten, Turkiet och Irak. Mot denna bakgrund har Polismyndigheten utvecklat samarbetet med länder utanför EU och har i större utsträckning inriktat arbetet på centrala kriminella aktörer.

Myndigheten har utökat sambandsmannaverksamheten genom att placera personal för att strategiskt täcka Nordafrika. Vidare har sambandsmannen i Turkiet flyttats från Istanbul till Ankara för att ytterligare stärka kontakter och samarbete för ökad operativ effekt.

5.6.1.2 Ökad effektivitet i det gränsöverskridande informationsutbytet

Metodutvecklingen för en effektivare koordinering av internationellt informationsutbyte och analys har intensifierats genom vidareutveckling av en internationell hubb, där data kopplas samman från olika källor för att hitta samband och mönster. Metoden innebär bland annat att internationella experter har använts i flera ärenden kopplade till varandra och större operationer, för att klara upp och förhindra fler brott i Sverige och andra länder.

Inom Europolsamarbetet har de nordiska länderna samarbetat i en operation mot de mest aktiva brottsaktörerna. Operationen har haft fokus på våldsproblematik, narkotikasmuggling, vapensmuggling och penningtvätt. De deltagande länderna och Europol har på ett effektivare sätt kunnat samverka, samt dela och analysera information.

5.6.1.3 Stärkt nordiskt polissamarbete

Polismyndigheten har fortsatt att bredda och fördjupa samarbetet med de nordiska polismyndigheterna. Sedan den 1 september 2024 är Polismyndigheten ordförande i det nordiska polissamarbetet, vilket bland annat innebär att leda arbetet i flera nordiska arbetsgrupper om exempelvis operativt polissamarbete, Polis och Tull i Norden och forensik.

Polismyndigheten har även intensifierat det nordiska samarbetet mot gängkriminalitet och narkotikasmuggling. Nya arbetsmetoder har utvecklats där syftet varit en gemensam problemlösning. Som ett led i detta har de finska, norska och danska polismyndigheterna placerat personal i Polismyndighetens lokaler. Metoderna har lett till ett stärkt informationsutbyte mellan de nordiska Polismyndigheterna inom både underrättelse- och utredningsverksamheten. Ett annat brottsområde där det nordiska samarbetet har utvecklats ytterligare är onlinebedrägerier, där en gemensam hotbilsbedömning tagits fram.

Polismyndigheten har även stärkt det bilaterala samarbetet med danska polismyndigheten och stärkt samverkan i gränsområdena med norsk och finsk polis genom att utveckla nya arbetsmetoder för informationsdelning för gemensamma gränsöverskridande insatser. Insatserna har främst varit riktade mot smugglingsbrottslighet och bland annat genererat beslag av narkotika, sprängmedel och kontanter.

5.6.1.4 Kompetenshöjande insats för ökad internationell samverkan

Polismyndigheten har utvecklat digitala utbildningar i internationellt polissamarbete. Utbildningarna ger en introduktion till de internationella samarbetsformerna, till informationsutbyte och samarbete med andra länder, samt kunskap om befogenheter i gränsnära områden. Utbildningarna riktas till olika yrkeskategorier inom myndigheten. Hittills finns utbildningar för poliser i yttre tjänst, utredare, underrättelsepersonal och personal vid ledningscentral. I år har 1 618 personer gått utbildningarna.

5.6.1.5 Fortsatt utveckling inom Empact

Sveriges deltagande i Empact, EU:s myndighetssamverkande plattform mot organiserade brottslighet, har satt fokus på att identifiera aktiviteter för långsiktigt och sårbarhetsreducerande arbete som komplement till det internationella operativa arbetet som redan utförs. Polismyndighetens myndighetsgemensamma forum har arbetat med att identifiera var myndigheten ska lägga sina prioriteringar kopplat till problembilden för att få bäst utfall och långtidseffekt.

Samtidigt har ett arbete genomförts med att koppla Empact-verksamheten till andra nationella och internationella samverkansuppdrag som Polismyndigheten deltar i, till exempel satsningen mot arbetslivskriminalitet och myndighetssamverkan mot organiserad brottslighet för att hitta synergier. Flera andra länder har visat intresse för utvecklingen, bland annat Norge, som tillsammans med övriga nordiska länder har uttryckt en vilja att hitta gemensamma områden med ett nordiskt perspektiv.

5.6.2 Bidrag till internationell civil krishantering

Återrapportering enligt regleringsbrevet 2024 avseende anslag 1:1 Biståndsverksamhet, ap. 12, 20, 41, 42, 43 och 44 Internationell civil krishantering (UD2023/18016 (delvis), UD2023/18150)

Myndigheterna ska redovisa omfattning och kostnad av verksamheten. Redovisningen ska i tillämpliga delar vara uppdelad utifrån insats och ska även redovisas uppdelat på kön.

De medel som Polismyndigheten tilldelats för att bidra till internationell civil krishantering och freds- och säkerhetsfrämjande verksamhet har använts primärt för att ställa myndighetens personal till förfogande för internationella insatser, främst genom intern rekrytering till Polismyndighetens utlandsstyrka. Polismyndigheten har också en mindre budget för internationellt samarbete.

Under 2024 har svenska polisanställda deltagit i 20 olika insatser med en personalstyrka om totalt 115 individer, varav 44 kvinnor och 71 män. Av dessa har 13 personer, varav 6 kvinnor och 7 män arbetat vid högkvarter inom EU, FN, OSSE och ICC. FN-missionen i Sydsudan, UNMISS, har fortfarande högst antal svenska polisanställda utsända med 25 personer, varav 11 kvinnor och 14 män. Se fullständig redovisning i bilaga 3.

Under året har ett fortsatt stort fokus lagts på Ukraina och övriga närområden. Totalt har antal utsända personer under 2024 i EUAM Ukraina, EUMM Georgien, EUMA Armenien och EULEX Kosovo varit 38 personer, varav 17 kvinnor och 21 män. Det är en ökning med 5 personer jämfört med 2023. Det bilaterala samarbetet med Moldavien har fortsatt med målet att öka tryggheten i samhället, stärka det brottsförebyggande arbetet och stärka medborgarnas förtroende för polisen. Aktiviteter har genomförts i jämställdhetsintegrering, områdespolisiär verksamhet och polisiär konflikthantering. Polismyndigheten har också bidragit med nödvändig teknisk utrustning samt uppbyggandet av träningsanläggningar.

Stödet till Ukraina har ökat genom stöd i olika projekt. Hundförarutbildningen som startade 2023 har fortsatt, där ukrainsk polis har vidareutbildats i Sverige. Polismyndigheten har även bidragit till uppförandet av en träningsanläggning för hundförare i Ukraina. Även kunskapsinsatser inom områden som Rakel, digitalisering och säkerhet har genomförts i samverkan med MSB och Säkerhetspolisen. Dessa projekt har skett inom ramen för EUAM. Under året gjordes också en donation av teknisk utrustning och fordon till den ukrainska polisen.

De medel som Polismyndigheten tilldelats för att bidra till internationell civil krishantering och freds- och säkerhetsfrämjande verksamhet har använts primärt för att ställa myndighetens personal till förfogande för internationella insatser, främst genom intern rekrytering till Polismyndighetens utlandsstyrka. Polismyndigheten har också en mindre budget för internationellt samarbete.

Under 2024 deltog svenska polisanställda i 20 olika insatser med en personalstyrka om totalt 115 individer, varav 44 kvinnor och 71 män. Av dessa arbetade 13 personer, varav 6 kvinnor och 7 män vid högkvarter inom EU, FN, OSSE och ICC. FN-missionen i Sydsudan, UNMISS, har fortfarande högst antal svenska polisanställda utsända med 25 personer, varav 11 kvinnor och 14 män. Se fullständig redovisning i bilaga 3.

Under året har ett fortsatt stort fokus lagts på Ukraina och övriga närområden. Totalt har antal utsända personer under 2024 i EUAM Ukraina, EUMM Georgien, EUMA Armenien och EULEX Kosovo varit 38 personer, varav 17 kvinnor och 21 män. Det är en ökning med 5 personer jämfört med 2023. Det bilaterala samarbetet med Moldavien har fortsatt med målet att öka tryggheten i samhället, stärka det brottsförebyggande arbetet och stärka medborgarnas förtroende för polisen. Aktiviteter har genomförts i jämställdhetsintegrering, områdespolisiär verksamhet och polisiär konflikthantering. Polismyndigheten har också bidragit med nödvändig teknisk utrustning samt uppbyggandet av träningsanläggningar.

Stödet till Ukraina har ökat genom stöd i olika projekt. Hundförarutbildningen som startade 2023 har fortsatt, där ukrainsk polis har vidareutbildats i Sverige. Polismyndigheten har även bidragit till uppförandet av en träningsanläggning för hundförare i Ukraina. Även kunskapsinsatser inom områden som Rakel, digitalisering och säkerhet har genomförts i samverkan med MSB och Säkerhetspolisen. Dessa projekt har skett inom ramen för EUAM. Under året har det också gjorts en donation av teknisk utrustning och fordon till den ukrainska polisen.



6 Upprätthålla allmän ordning och säkerhet

Polismyndigheten ska verka för ett tryggt och säkert samhälle för alla, alltid och i hela landet, genom att finnas där medborgarna finns och där brott begås.

6.1 Resultatbedömning och måluppfyllelse

Polismyndighetens uppdrag

Polismyndigheten har till uppgift att förebygga, förhindra och upptäcka brottslig verksamhet och andra störningar av den allmänna ordningen eller säkerheten. Polismyndigheten har också till uppgift att övervaka den allmänna ordningen och säkerheten och ingripa när störningar har inträffat. (2 § 1 och 2 i polislagen)

Samlad bedömning av resultat och resultatutveckling

Polismyndigheten bedömer sammantaget att resultatet är tillfredsställande och att resultatutvecklingen har varit positiv för verksamhetsområdet allmän ordning och säkerhet.

Polismyndighetens ökade lokala närvaro, förbättrade förmåga att upprätthålla allmän ordning och säkerhet, samt utvecklade samverkan med kommuner och andra aktörer har bidragit till ökad trygghet i lokalsamhället. Antalet poliser som arbetar i uniformerad yttre tjänst har ökat.

Polismyndighetens trafiksäkerhetsarbete visar på en positiv resultatutveckling och allt fler av de mindre allvarliga trafikbrotten lagförs direkt av polis i yttre tjänst, vilket innebär att dessa brott då inte belastar Polismyndighetens utredningsresurser, åklagare och domstolar.

Polismyndighetens resultat kopplat till migrationsfrågor har i många delar utvecklats positivt. Antalet anträffade personer som saknar tillstånd vid kontroller har ökat. Detta beror på att antalet kontroller har ökat, både när det gäller kontroller vid yttre gräns och inre utlänningskontroller. Att fler individer påträffas, trots att den irreguljära migrationen har minskat, indikerar att Polismyndighetens kompetenshöjande insatser har haft en positiv effekt i att identifiera fler personer som vistas olovligt i Sverige. Antalet verkställda beslut om utvisning och avvisning är oförändrat och antalet verkställda brottsutvisningar har ökat i viss mån. Antalet personer som avvisats med återreseförbud har dock ökat väsentligt och längden på återreseförbuden har blivit längre. Polismyndigheten har även förbättrat möjligheterna för att kunna verkställa utvisningsbeslut till länder som tidigare ofta var förknippade med svårigheter i detta avseende.

Polismyndigheten har förbättrat beredskapen för att motverka ordningsstörningar i samband med folksamlingar. Även arbetet med att upprätthålla ordning och säkerhet vid fotbollsmatcher visar på en positiv utveckling. Myndighetsövergripande samarbetet inom området terrorism och våldsbejakande extremism har fördjupats.



Mål i Polismyndighetens regleringsbrev för 2024

Mål 2. Arbetet med övervakningen av den allmänna ordningen och säkerheten samt ingripandet vid störningar ska bedrivas effektivt och på ett sådant sätt att det motsvarar behoven i hela landet.

Bedömning av måluppfyllelse

Polismyndighetens bedömning är att mål 2 är delvis uppfyllt.

Arbetet bedrivs effektivt bland annat genom att arbetstiden förläggs utifrån verksamhetens behov under brottsfrekventa tider och när behovet från allmänheten är som störst. Dessutom används digitala verktyg för att effektivisera arbetet för poliser i den yttre uniformerade verksamheten. De mindre allvarliga trafikbrotten kan lagföras direkt av polis i yttre tjänst och belastar då inte Polismyndighetens utredningsresurser, åklagarna eller domstolarna. Ordningsvakterna kan nu användas i större omfattning och i fler områden än tidigare och hjälpa Polismyndigheten i det brottsförebyggande arbetet.

Tiden det tar för allmänheten att få hjälp av polisen vid händelser varierar beroende på kommunens storlek, geografiska avstånd, framkomlighet samt tillgången på ledig resurs. Det förklarar varför det tar längre tid i mindre städer och landsbygdskommuner där avstånden ofta är längre. Polismyndigheten fördelar resurser till polisregionerna enligt en modell som bland annat beaktar dessa faktorer. Därefter fördelar polisregionerna själva resurser utifrån identifierade behov.

6.2 Ingripandeverksamhet

Ingripandeverksamheten (IGV) ska så långt som möjligt vara planlagd, men består till stor del av händelsestyrd verksamhet. Det händelsestyrda arbetet handlar om att reagera på en akut situation som kommit till Polismyndighetens kännedom, exempelvis genom att allmänheten kontaktar Polismyndigheten via SOS Alarm, nationella telefonväxeln (NTV) eller polisens kontaktcenter (PKC).

Regionledningscentralerna leder och fördelar polisregionens tillgängliga resurser vid akuta händelser, i nära samverkan med yttre befäl och jourhavande förundersökningsledare.

Händelsestyrd verksamhet som kräver en insats i närtid prioriteras enligt ordningen 1–3 där

- prioritet 1 innebär att ingripande ska göras omedelbart
- prioritet 2 innebär att ingripande ska göras skyndsamt
- prioritet 3 innebär att ingripande ska göras i närtid.

Händelser eller problem som inte är akuta lämnas över till ett lokalpolisområde för bedömning och beslut om åtgärd. De ärenden som kräver fortsatt handläggning, men utan att någon patrull beordras till platsen, överlämnas till PKC.

År 2024 har drygt 1 140 000 händelserapporter med prioritet 1–3 upprättats. Av dessa var 55 procent anmälda via SOS Alarm, 33 procent via polisens kontaktcenter eller nationella telefonväxeln och 5 procent kom in från olika larm och larmbolag. Resterande händelserapporter kom från annan kommunikation. Antalet vidarekopplade 112-samtal till polisens regionledningscentraler är oförändrat jämfört med 2023, knappt 655 000 samtal.

Polisens förmåga att snabbt komma till en brottsplats är avgörande för att i det initiala skedet få så goda utredningsuppslag som möjligt.

Av alla upprättade händelserapporter med prioritet 1–3 under 2024 har 43 procent lett till att en patrull inom ingripandeverksamheten beordrades till platsen, jämfört med 48 procent under 2023. Om en patrull inte beordras beror det oftast på att problemet inte faller inom Polismyndighetens uppdrag eller är uppenbart oseriöst. Andelen

händelserapporter med beordrad patrull avseende enbart prioritet 1 har varit 21 procent, vilket är i nivå med de två tidigare åren.

Antalet upprättade händelserapporter ger en bild av hur belastningen ser ut inom ingripandeverksamheten.

TABELL 11. Antal händelserapporter, prioritet 1–3, efter polisregion, 2022–2024*

Polisregion	2022 Prio 1-2 (antal)	2023 Prio 1-2 (antal)	2024 Prio 1-2 (antal)	Förändring 2023-2024 Prio 1-2 (antal)	Förändring 2023-2024 Prio 1-2 (%)	2022 Prio 3 (antal)	2023 Prio 3 (antal)	2024 Prio 3 (antal)	Förändring 2023-2024 Prio 3 (antal)	Förändring 2023-2024 Prio 3 (%)
Bergslagen	26 748	27 138	24 802	-2 336	-8,6%	18 280	18 156	18 093	-63	-0,3%
Mitt	30 722	30 824	31 003	179	0,6%	17 460	17 564	18 204	640	3,6%
Nord	28 724	28 906	27 029	-1 877	-6,5%	12 629	12 918	13 187	269	2,1%
Stockholm	97 739	104 492	100 735	-3 757	-3,6%	15 962	15 913	14 926	-987	-6,2%
Syd	74 914	72 835	68 187	-4 648	-6,4%	21 616	22 014	22 863	849	3,9%
Väst	73 685	69 543	64 449	-5 094	-7,3%	23 158	22 359	22 434	75	0,3%
Öst	39 657	41 093	41 316	223	0,5%	23 014	22 645	20 694	-1 951	-8,6%
Totalt	372 189	374 831	357 521	-17 310	-4,6%	132 119	131 569	130 401	-1 168	-0,9%

*Under 2023 fick egeninitierade händelser en egen prioritet i Storm. För att kunna redovisa tre helårsutfall i årsredovisningen har därför alla äldre händelserapporter där anmälningssättet är "eget" eller "mobil HR" tillförts den nya prioriteten för egeninitierade ärenden. Redovisningen av antalet händelserapporter prioritet 1–3 i detta avsnitt omfattar således inte några egeninitierade ärenden. Uppgifter för 2022 och 2023 har justerats jämfört med årsredovisning 2023.

Knappt 490 000 händelserapporter med prioritet 1–3 har upprättats där en patrull har blivit beordrad, vilket är en minskning jämfört med 2023. Antalet händelserapporter med hög prioritet (prioritet 1–2) har också minskat jämfört med 2023. Minskningen förklaras främst av färre beordrade händelserapporter om fylleri, stöld i butik, stöld eller inbrott och misshandel. Dessa är ordningsstörningar som i viss utsträckning kan motverkas av ordningsvakter.

6.2.1 Högprioriterade händelserapporter

Ett annat sätt att beskriva belastningen inom ingripandeverksamheten är att sätta antalet händelserapporter i relation till antalet årsarbetskrafter inom IGV och per 100 000 invånare.

TABELL 12. Antal händelserapporter prioritet 1–2, per dygn, årsarbetskrafter och 100 000 invånare, 2022–2024*

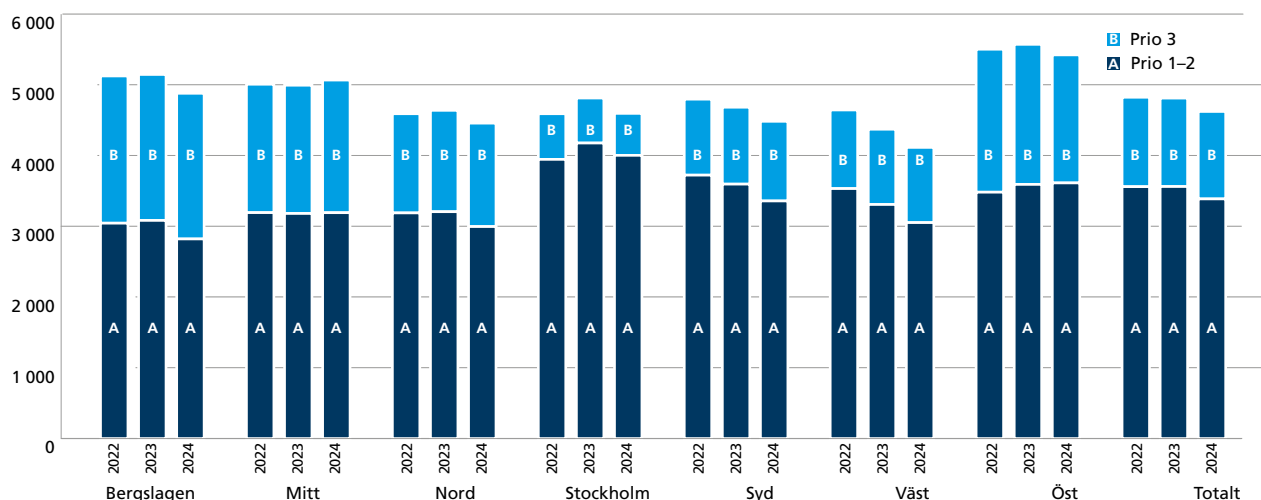
Kategori	2022 (antal)	2023 (antal)	2024 (antal)	Förändring 2023–2024 (antal)	Förändring 2023–2024 (%)
Händelserapporter med prio 1-2 per: dygn	1 020	1 027	977	-50	-4,9%
Händelserapporter med prio 1-2 per: årsarbetskraft IGV	51	50	45	-4	-8,8%
Händelserapporter med prio 1-2 per: 100 000 invånare	3 561	3 563	3 388	-174	-4,9%

*Uppgifter för 2022 och 2023 har justerats jämfört med årsredovisning 2023.

Antalet högprioriterade händelserapporter (prioritet 1–2) har sjunkit i förhållande till både antalet årsarbetskrafter och antalet invånare.

Antalet högprioriterade händelser per invånare varierar mellan polisregionerna och är betydligt högre i polisregion Stockholm (4 004) jämfört med polisregion Bergslagen (2 822). Polisregion Stockholm har lägst antal prioritet 3-ärenden.



FIGUR 30. Antal händelserapporter med prioritet 1–3, per 100 000 invånare, per polisregion, 2022–2024

6.2.2 Händelser som inte är brott

Polismyndighetens ingripandeverksamhet arbetar också med icke brottsliga händelser såsom skydd, hjälp och bistånd till allmänheten. Icke brottsliga händelser kan vara av olika allvarlighetsgrad (prioritet 1–3) och kan exempelvis handla om handräckning, självmordsärenden, försvunna personer, sjukdomsfall, olyckor eller att omhändertaga påverkade personer. Händelser som självmord, psykisk ohälsa och handräckningsärenden kräver ungefär dubbelt så mycket resurser som omhändertagande av berusade personer och sjukdoms- eller olycksfall. Totalt har arbetstiden för dessa händelser motsvarat knappt 210 årsarbetskrafter 2024, vilket är 2 procent lägre än 2023.

TABELL 13. Antal upprättade händelserapporter, resurstid och genomsnittstid för utvalda händelsekoder mot den icke brottsliga verksamheten, prioritet 1–3, 2022–2024**

Händelse		2022	2023	2024	Förändring 2023–2024 (antal)	Förändring 2023–2024 (%)
Självmordsärende	Antal HR	11 459	11 753	11 250	-503	-4,3%
	Antal timmar (tim)	48 918	52 083	52 246	162	0,3%
	Snitt (tim per HR)	4,3	4,4	4,6	0,2	4,8%
Berusad/Omhändertagen*	Antal HR	56 111	54 289	50 019	-4 270	-7,9%
	Antal timmar (tim)	116 738	115 751	106 064	-9 687	-8,4%
	Snitt (tim per HR)	2,1	2,1	2,1	0,0	-0,5%
Psykisk ohälsa	Antal HR	10 014	9 922	9 771	-151	-1,5%
	Antal timmar (tim)	41 915	42 783	42 557	-226	-0,5%
	Snitt (tim per HR)	4,2	4,3	4,4	0,0	1,0%
Sjukdomsfall/olycksfall	Antal HR	8 568	8 895	8 669	-226	-2,5%
	Antal timmar (tim)	17 441	18 004	19 032	1 028	5,7%
	Snitt (tim per HR)	2,0	2,0	2,2	0,2	8,5%
Handräckning	Antal HR	18 744	19 165	19 874	709	3,7%
	Antal timmar (tim)	77 173	81 203	83 794	2 591	3,2%
	Snitt (tim per HR)	4,1	4,2	4,2	0,0	-0,5%
Totalt	Antal HR	104 896	104 024	99 583	-4 441	-4,3%
	Antal timmar (tim)	302 184	309 824	303 693	-6 131	-2,0%
	Snitt (tim per HR)	2,9	3,0	3,0	0,1	2,4%

*LOB = Lagen om omhändertagande av berusade personer.

**Uppgifter för 2022 och 2023 har justerats jämfört med årsredovisning 2023.

6.2.3 Möjlighet till hjälp på plats i olika delar av landet

Genom att gruppera information om händelserapporter utifrån Sveriges kommuner och regioners (SKR) kommungruppsindelning går det att analysera i vilken utsträckning det finns likvärdiga möjligheter till att få hjälp i olika delar av landet. Mediantiden från det att en händelserapport har registrerats till ett påbörjat uppdrag varierar mellan grupperingarna.

TABELL 14. Händelserapporter fördelat enligt SKR:s kommungruppsindelning (2023), 2022–2024

Mindre städer/tätorter och landsbygdskommuner	2022 Prio 1-2	2022 Prio 3	2023 Prio 1-2	2023 Prio 3	2024 Prio 1-2	2024 Prio 3
Andel beordrade HR	86%	24%	83%	22%	83%	18%
Mediantid, registrerat till påbörjat uppdrag	19:27	37:25	19:35	38:13	19:31	38:13
Antal HR	67 183	33 233	66 042	32 631	62 081	31 856
Andel HR	67%	33%	67%	33%	66%	34%
Antal timmar totalt	279 543	120 618	286 553	122 560	276 613	133 091
Invånare	2 367 962	2 367 962	2 368 369	2 368 369	2 359 641	2 359 641
Antal HR-timmar per 100 000 invånare*	11 805	5 094	12 099	5 175	11 723	5 640
Snitt timmar per HR	4,2	3,6	4,3	3,8	4,5	4,2
Kostnad (kr)**	-	-	3 298	2 855	3 609	3 384
Större städer och kommuner nära större stad	2022 Prio 1-2	2022 Prio 3	2023 Prio 1-2	2023 Prio 3	2024 Prio 1-2	2024 Prio 3
Andel beordrade HR	90%	26%	89%	24%	88%	21%
Mediantid, registrerat till påbörjat uppdrag	13:46	28:52	13:53	30:11	13:50	29:41
Antal HR	149 641	66 558	148 669	66 030	144 141	66 185
Andel HR	69%	31%	69%	31%	69%	31%
Antal timmar totalt	577 609	212 307	603 459	219 687	595 849	234 967
Invånare	4 194 705	4 194 705	4 219 992	4 219 992	4 228 909	4 228 909
Antal HR-timmar per 100 000 invånare*	13 770	5 061	14 300	5 206	14 090	5 556
Snitt timmar per HR	3,9	3,2	4,1	3,3	4,1	3,6
Kostnad (kr)**	-	-	3 085	2 529	3 348	2 876
Storstäder och storstadsnära kommuner	2022 Prio 1-2	2022 Prio 3	2023 Prio 1-2	2023 Prio 3	2024 Prio 1-2	2024 Prio 3
Andel beordrade HR	91%	16%	89%	15%	89%	14%
Mediantid, registrerat till påbörjat uppdrag	15:57	31:14	16:19	32:34	15:39	29:47
Antal HR	155 338	32 267	160 077	32 865	151 257	32 315
Andel HR	83%	17%	83%	17%	82%	18%
Antal timmar totalt	763 850	159 917	824 478	163 841	802 802	176 053
Invånare	3 889 659	3 889 659	3 933 195	3 933 195	3 963 157	3 963 157
Antal HR-timmar per 100 000 invånare*	19 638	4 111	20 962	4 166	20 257	4 442
Snitt timmar per HR	4,9	5,0	5,2	5,0	5,3	5,4
Kostnad (kr)**	-	-	3 914	3 789	4 299	4 413

*Antalet timmar avser samtliga patruller som är registrerade på händelserapporten. Befolkningsmängden baseras på nivån vid utgången av föregående år.

**Kostnad per arbetad timme (polis) inklusive 47 procent overheadpåslag och avrundat till närmsta tiotal, var 810 kronor år 2024, 760 kronor år 2023 (uppgifter för 2022 saknas).

Mediantiden för att få hjälp är som kortast i kommuner med större städer eller kommuner nära en större stad. Det som påverkar tiden från det att en händelse har registrerats till dess att en patrull har påbörjat uppdraget är bland annat det geografiska avståndet, framkomligheten samt tillgången på ledig resurs. Det är därför naturligt att det tar längre tid i mindre städer eller tätorter och landsbygdskommuner, där avstånden ofta är längre. Den genomsnittliga resurstiden som används för både händelser med prioritet 1–2 och 3 är som högst iorstäder och storstadsnära kommuner. Det som påverkar hur mycket resurstid som olika händelser tar i anspråk är dels händelsens

karaktär och allvarlighetsgrad, dels tillgången till resurs. Polisregion Stockholm har exempelvis den högsta andelen händelserapporter med prioritet 1–2 i förhållande till befolkningmängden, vilket skulle kunna betyda att fler resurser behöver engagera sig i händelsen samtidigt, vilket också påverkar kostnaden för uttryckningen. Andelen händelsetimmar per 100 000 invånare är som störst i mindre städer och landsbygdskommuner, vilket kan bero på lägre befolkningstäthet.

6.2.4 Samverkan med ordningsvakter

Ordningsvakter kan vara anställda av privata, kommunala, regionala eller statliga aktörer men står under Polismyndighetens ledning. Ordningsvaktens grundläggande uppdrag är att medverka till att upprätthålla allmän ordning och främja trygghet genom att bland annat omhänderta berusade personer, genomföra skyddsvisitationer och säkerhetskontroller, samt avvisa, avlägsna eller tillfälligt omhänderta personer som stör den allmänna ordningen. I det brottsförebyggande arbetet kan ordningsvakter exempelvis hjälpa Polismyndigheten med att transportera personer som har omhändertagits eller förstöra beslagtagna alkohol av ringa värde.

Ordningsvakter måste anmäla sin tjänstgöring och dokumentera sina ingripanden i ett it-system vid Polismyndigheten. Den inrapporterade informationen om ordningsläget kompletterar Polismyndighetens lägesbilder. Antalet anställda ordningsvakter var 7 851 under 2024, vilket är 140 fler jämfört med 2023.

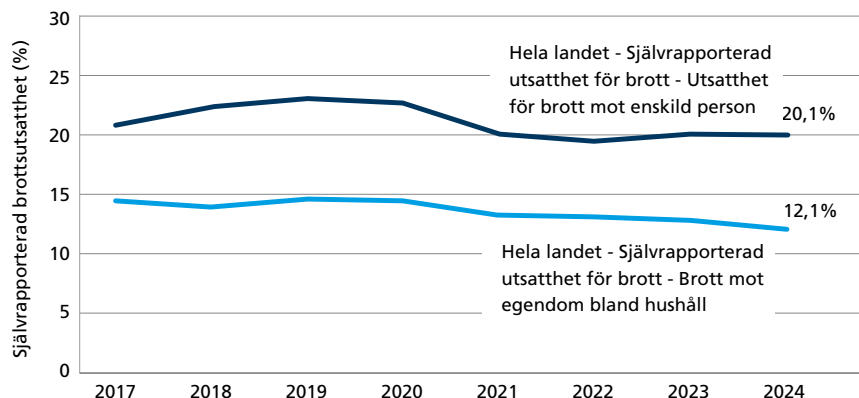
6.2.5 Resultat och effekter

Det finns många faktorer i samhället som påverkar människors utsatthet för brott, känsla av otrygghet och förtroende för polisen. Polismyndighetens brottsbekämpande arbete har en reell påverkan på brottsligheten men har potentiellt också en påverkan på människors känslor och förtroende. Kunskap från trygghetsundersökningar kompletterar myndighetens egen statistik och förbättrar möjligheterna att satsa på åtgärder där de behövs mest. En källa till kunskap är enkätundersökningen nationella trygghetsundersökningen (NTU). Ett av syftena med NTU är att få kunskap om de brott som begås men aldrig kommer till Polismyndighetens kännedom, de så kallade mörkertalen. Utmaningen är att svaren enbart bygger på respondenternas uppfattning om vad som skett och att händelserna inte är brott i juridisk mening. En annan osäkerhet kring undersökningen är hur representativa svaren är för olika delar av befolkningen då svarsfrekvensen kan variera.

6.2.5.1 Utsatthet för typiska offerbrott

Misshandel, bostadsinbrott och tillgreppsbrott är typiska offerbrott, eller anmälningsbrott, som hanteras i ingripandeverksamhetens vardag. För att ett anmälningsbrott ska komma till Polismyndighetens kännedom krävs att brottet anmäls av offret, ett vittne eller en annan person som känner till händelsen.

FIGUR 31. Självrapporterad utsatthet för brott mot egendom (bland hushåll) och mot enskild person enligt NTU, 2017–2024



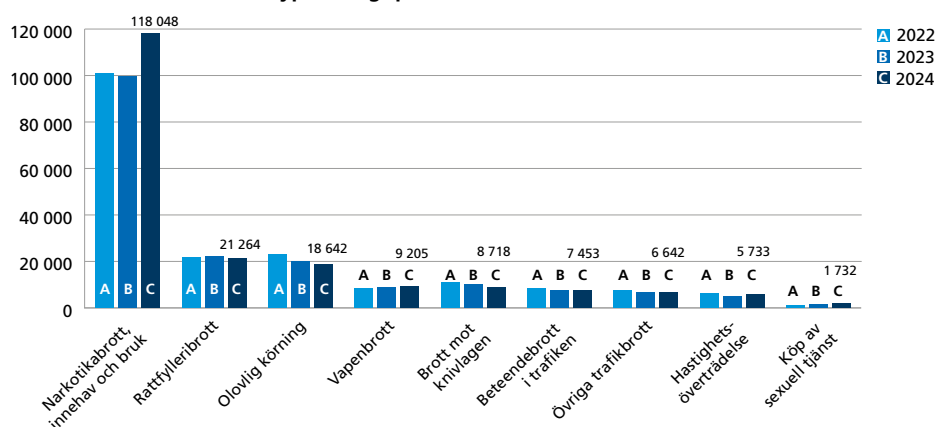
Resultat från nationella trygghetsundersökningen visar att den självrapporterade utsattheten för brott mot egendom (bostadsinbrott, bilstöld, stöld ur eller från fordon och cykelstöld) har fortsatt att minska medan brott mot enskild person (misshandel, hot, sexualbrott, rån, fickstöld, försäljningsbedrägeri, kort- och kreditbedrägeri och nätkränkning) är oförändrad.

Polismyndighetens verksamhet antas ha bidragit till att minska risken att bli utsatt för brott genom god kunskap om brottsligheten, närvaro och förebyggande aktiviteter samt informationsinsatser.

6.2.5.2 Anmälda ingripandebrott

Narkotikabrott, rattfylleribrott, olovlig körning, vapenbrott och brott mot knivlagen är typiska så kallade ingripandebrott som upptäcks till följd av ingripandeverksamhetens riktade arbete. Förutsättningarna att klara upp sådana brott är som regel goda och en stor del av ärendena hanteras via snabbare lagföring.

FIGUR 32. Antal anmälda typiska ingripandebrott, 2022–2024



Fler anmälda brott avseende narkotikabrott, köp av sexuell tjänst, hastighetsöverträdelse och vapenbrott kan indikera en ökad polisiär aktivitet mot dessa områden. Den stora ökningen av anmälda narkotikabrott (innehav och bruk) jämfört med 2022 och 2023 förklaras till största delen av ökade beslag i postflödet (se avsnitt 5.2.6.3).

Polismyndigheten har också möjlighet att upprätthålla ordningen genom att utfärda en ordningsbot mot olika trafikförseelser eller andra beteenden som är förbjudna, exempelvis förargelseväckande beteende genom offentlig urinerings eller att föra oväsen på allmän plats, nedskräpning eller överträdelse mot annan lokal ordningsstadga. Ett ökat antal utfärdade ordningsböter kan indikera på ökad polisiär närvaro och aktivitet.

TABELL 15. Antal utfärdade ordningsböter för utvalda förseelser, 2022–2024

Förseelse	2022 (antal)	2023 (antal)	2024 (antal)	Förändring 2023-2024 (antal)	Förändring 2023-2024 (%)
Förargelseväckande beteende genom offentlig urinerings	2 500	2 466	2 819	353	14%
Förargelseväckande beteende genom att föra oljud på allmän plats genom att spela musik	926	938	1 030	92	10%
Nedskräpningsförseelse	278	339	438	99	29%
Förseelse mot förbud i kommunal föreskrift att på allmän plats förtära alkoholdryck	340	359	386	27	8%

6.2.5.3 Effekter i lokalsamhället

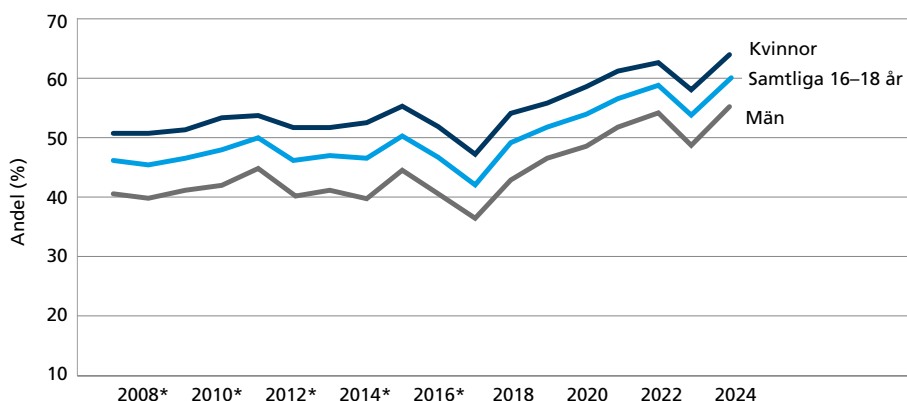
Polismyndigheten menar att ökad närvaro och förmåga att upprätthålla ordning har bidragit till ökad trygghet. Flera indikatorer i NTU visar på ökad trygghet, bland annat vid utevistelse sent på kvällen. År 2024 uppger 24 procent av befolkningen att

de känner sig (ganska eller mycket) otrygga eller helt avstår från att gå ut sena kvällar på grund av otrygghet. Under perioden 2007–2015 var andelen otrygga relativt stabil, men en märkbar ökning skedde 2016. Därefter låg nivån kvar på en jämn nivå fram till 2021, varefter en svagt nedåtgående trend har kunnat observeras. Kvinnor har genomgående rapporterat en betydligt högre känsla av otrygghet jämfört med män, även om utvecklingen över tid har följt samma mönster för båda grupperna. År 2024 uppger 31 procent av kvinnorna att de känner sig otrygga, medan motsvarande siffra för män är 17 procent.

6.2.5.4 Ökat förtroende för polisen

Enligt årets NTU har förtroendet för hela rättsväsendet ökat, från 49 till 53 procent, samtidigt som oron över brottsligheten i samhället har minskat från 53 till 50 procent. Kvinnor har generellt större förtroende för rättsväsendet, samtidigt som de är mer otrygga.

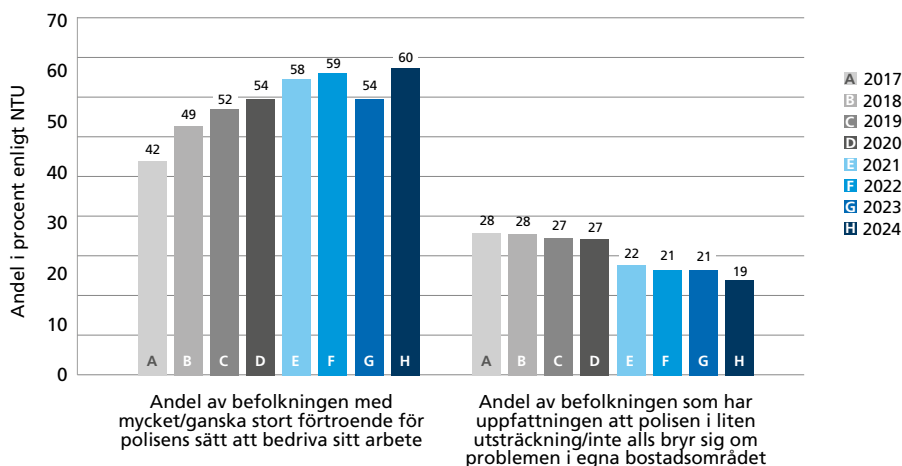
FIGUR 33. Förtroende för polisen. Andel (%) av befolkningen (16–84 år) som har ganska eller mycket stort förtroende, 2007–2024



*Resultaten är omräknade på grund av ett metodbyte, se den tekniska rapporten för NTU 2018 (Brå 2019).

Även förtroendet för polisens sätt att bedriva sitt arbete har ökat med 6 procentenheter till 60 procent. Andelen låg på en relativt stabil nivå 2007–2016, följt av en minskning 2017. Därefter syns en tydlig ökande trend med undantag för en minskning 2023. Det är vanligare att kvinnor har stort förtroende för polisen än att män har det, men utvecklingen över tid ser likartad ut. Fler anser även att polisen bryr sig om problemen i sitt bostadsområde.

FIGUR 34. Andel av befolkningen med mycket eller ganska stort förtroende för polisens sätt att bedriva sitt arbete, samt andel som har uppfattningen att polisen i liten utsträckning/inte alls bryr sig om problemen i egna bostadsområdet, 2017–2024



6.3 Trafik

Syftet med Polismyndighetens dagliga arbete i trafiken är att förebygga och upptäcka brottslighet. I det ingår att arbeta dels med trafiksäkerhet, för att minska antalet skadade och omkomna i trafiken, dels med brottsbekämpning. Trafiksäkerhetsarbetet bedrivs till stor del integrerat med övrig brottsbekämpande verksamhet i lokalpolisområdena.

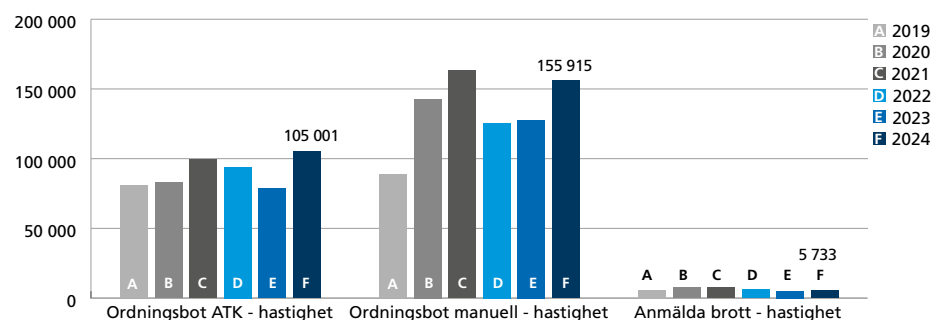
6.3.1 Trafiksäkerhetsarbete

Högst prioriterat i Polismyndighetens trafiksäkerhetsarbete är att sänka medelhastigheten på vägarna och att färre förare kör påverkade av alkohol eller narkotika, så att antalet skadade och omkomna i trafiken minskar.

6.3.1.1 Arbetet för sänkt hastighet

Polismyndigheten kompletterar manuella hastighetskontroller med automatisk trafiksäkerhetskontroll (ATK). Polismyndigheten och Trafikverket ansvarar gemensamt för utvecklingen och utbyggnaden av stationära ATK. Vid utgången av 2023 fanns cirka 2 500 kameror som enligt plan skulle öka med 200 till utgången av 2024 till cirka 2 700 mätstationer i landet (motsvarande siffra 2020 var cirka 2 100). Som komplement till stationär ATK finns mobila ATK.

FIGUR 35. Antal ordningsböter för hastighetsöverträdelse samt antal anmälda brott för hastighetsöverträdelse på väg, 2019–2024

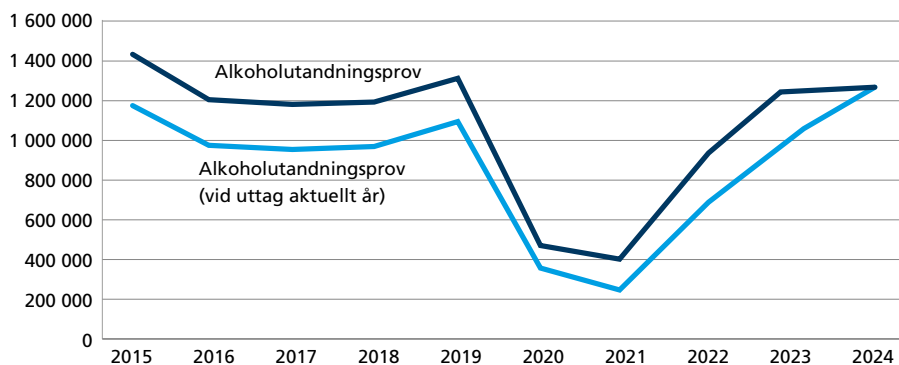


Polismyndigheten har utfärdat cirka 261 000 ordningsböter som en följd av hastighetskontroller, vilket är en ökning med 26 procent jämfört med 2023. Ökningen kan härledas både till ordningsböter via ATK och manuella ordningsböter. I 39 procent av fallen kom ordningsboten från ATK, vilket är en liten ökning jämfört med 2023 då andelen var 37 procent. I de fall föraren förnekar hastighetsöverträdelsen så upprättas en anmälan om brott. Dessa brott ökade med 13 procent jämfört med 2023.

6.3.1.2 Arbetet för färre onyktra förare

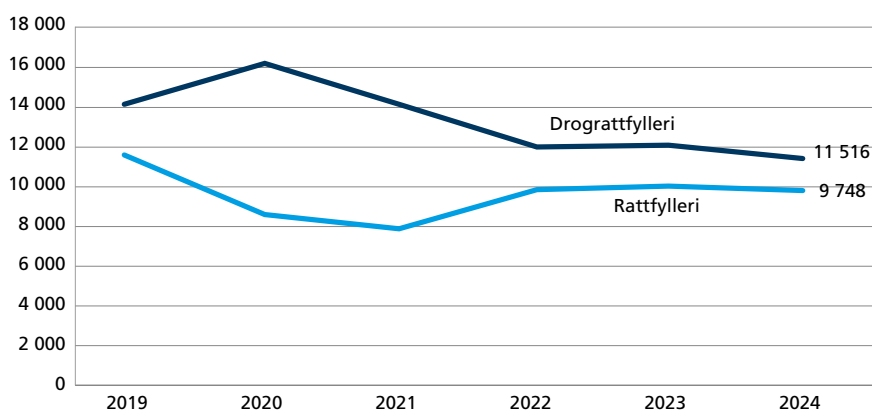
En förutsättning för att andelen onyktra förare ska minska är att Polismyndigheten kontinuerligt arbetar med olika preventiva metoder. Dessa innebär till exempel att ta alkoholutandningsprov på platser utspridda i tid och rum, kombinera övervakningsinsatser med informationskampanjer, genomföra riktade kontroller samt samverka med bland andra Folkhälsomyndigheten.



FIGUR 36. Antal alkoholutandningsprov, 2015–2024*

*Med alkoholutandningsprov avses här endast de så kallade sällningsprover som görs vid trafikkontroller. De utandningsprov som görs på polisstation efter ett positivt sällningsprov, så kallade bevisprov (PBA), ingår ej i denna statistik. Den redovisade statistiken för alkoholutandningsprover 2024 är lägre än den slutliga då det finns en viss eftersläpning i inrapporteringen. Med anledning av den eftersläpning som försvårar möjligheten att tolka utvecklingen redovisas även antal alkoholutandningsprover vid uttag i direkt anslutning till helåret (jämförbart med 2024 års siffror).

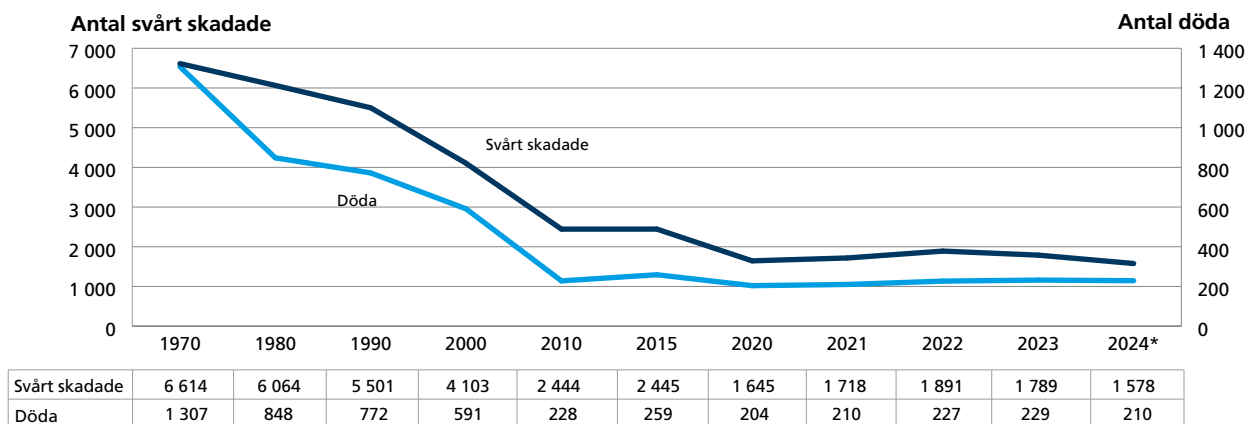
Under pandemin stoppades rutinmässiga alkoholutandningsprovtagning på grund av risk för smitta men efter det har antalet utandningsprovtagningar ökat kontinuerligt. Under 2024 ökade de med 30 procent jämfört med motsvarande period året innan. Ambitionen är att fler prover ska tas, då varje initierad kontakt med en förare ska utmynna i ett utandningsprov.

FIGUR 37. Antal anmälda brott för rattfylleribrott respektive drograttfylleribrott under påverkan av narkotika 2019–2024

Både antalet anmälda rattfylleribrott och drograttfylleribrott under påverkan av narkotika har minskat jämfört med 2023. Andelen positiva svar (av alla alkoholutandningsprover) har minskat från 0,9 till 0,7 procent. Detta tyder på att fler slumpmässiga kontroller har utförts istället för riktade kontroller där man vet att många rattfylleribrott upptäcks (exempelvis i närheten av systembolag och restauranger). Som tidigare nämnts minskade antalet anmälda drograttfylleribrott under pandemin, däremot ökade antalet anmälda drograttfylleribrott under påverkan av narkotika. Sedan 2022 har antalet anmälda drograttfylleribrott och drograttfylleribrott under påverkan av narkotika närmast sig varandra och ligger nu på ungefär samma nivå.

6.3.1.3 Effekter av trafiksäkerhetsarbetet

Polismyndigheten bidrar till att påverka hur många som skadas och omkommer i trafiken genom övervakning och kontroller av fordon på vägarna. Under 2024 ökade den totala trafiken (inklusive yrkestrafiken) jämfört med 2023. Trots ökningen av trafikflödet på vägarna har antalet omkomna i trafiken minskat under 2024 (-19 personer) jämfört med föregående år.

FIGUR 38. Antal omkomna och svårt skadade i vägtrafikmiljön, 2010–2024*

*Preliminär statistik för 2024 från Transportstyrelsen. Den preliminära statistiken över omkomna kan innehålla personer som avlidit till följd av sjukdom eller till följd av avsiktliga händelser (till exempel självmord). Dessa utesluts från den officiella statistiken när dödsorsaken fastställts. Vidare kan antalet omkomna öka, om det i efterhand visat sig att en skadad person avlidit inom 30 dagar till följd av olyckan. Uppgifterna för 2023 har justerats jämfört med årsredovisning 2023.

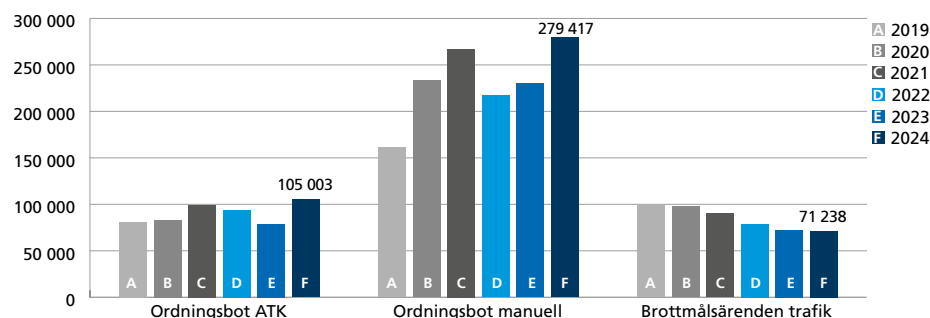
Sedan 2010 har antalet omkomna i medeltal legat på 254 personer per år. Antalet svårt skadade personer har minskat jämfört med föregående år (-211 personer).

6.3.2 Trafiksäkerhetsarbetet bidrar till brottsbekämpningen

Polismyndighetens trafiksäkerhetsarbete ska också bidra till ingripanden mot övrig brottslighet på vägarna. Polismyndigheten använder sig av trafikkontroller för att förebygga, förhindra och upptäcka brott som sker på och i anslutning till vägar. En del trafikkontroller innebär samverkan med andra myndigheter, exempelvis Kronofogdemyndigheten och Arbetsmiljöverket.

6.3.2.1 Resultat inom trafikbrott

Trafikbrotten har utgjort cirka 10 procent av alla anmälda brott och drygt en femtedel av samtliga ärenden som Polismyndigheten redovisar till åklagare.

FIGUR 39. Antal godkända ordningsböter och inkomna brottmålsärenden avseende trafikbrott (exkl. smitning trafikolycka och smitning parkeringsskada), 2019–2024

Sedan 2019 har antalet utfärdade ordningsböter för trafikbrott ökat, medan antalet brottmålsärenden avseende trafikbrott har minskat.

Under 2024 var antalet ordningsböter för trafikbrott 24 procent högre än motsvarande period 2020. Antalet ökade under pandemiåren 2020 och 2021, då fler hastighetskontroller utfördes, för att sedan minska under 2022. Under 2023, och speciellt 2024, har antalet ordningsböter åter ökat.

Antalet inkomna brottmålsärenden avseende trafikbrott under 2024 var 27 procent lägre än motsvarande period 2020. Antalet ärenden redovisade till åklagare har minskat ungefär lika mycket.

Minskningen av brottmålsärenden handlar främst om olovlig körning och övriga trafikbrott med endast böter i straffskalan, vilket talar för att fler av de mindre

allvarliga trafikbrotten lagförs direkt av polis i yttre tjänst. Det är en positiv utveckling eftersom dessa brott inte belastar Polismyndighetens utredningsresurser, åklagarna eller domstolarna. Dessutom har andelen godkända ordningsböter från manuell trafikövervakning ökat under samma period. Det syns på att antalet inkomna brottmålsärenden som avser beteendebrott och hastighetsöverträdelse har minskat i förhållande till antalet godkända ordningsböter inom samma kategorier.

6.3.2.2 Resultat nedlagda förundersökningar och redovisade ärenden

Under de senaste åren har andelen förundersökningar som redovisas till åklagare minskat inom trafikbrott. Andelen nedlagda förundersökningar har ökat och ökningen har fortsatt under 2024. Bland trafikbrotten gäller denna utveckling framför allt vårdslöshet i trafik och olovlig körning.

TABELL 16. Antal ärenden redovisade till åklagare, bestridna ordningsböter från ATK samt lagföringar avseende trafikbrott (exkl. smitning), 2018–2023*

Kategori	2018	2019	2020	2021	2022	2023	Förändring 2022-2023 (antal)	Förändring 2022-2023 (%)
Redovisade ärenden	42 994	42 432	43 336	39 390	34 811	32 272	-2 539	-7%
Bestridna ATK	8 745	8 685	8 756	11 486	11 030	9 156	-1 874	-17%
Lagföringar	32 530	33 090	33 389	32 880	32 174	30 926	-1 248	-4%

*Statistiken över lagförda personer släpar efter ett år och det senast tillgängliga resultatet gäller 2023, men det viktiga är inte utfallet för enskilda år utan hur förhållandet mellan utredning och lagföring utvecklas över tid.

Det finns flera förklaringar till denna utveckling. En del handlar om att brottsmisstankar som inte kan förväntas leda till lagföring och ha betydelse för påföljden läggs ner i högre grad än tidigare, i enlighet med myndighetens utredningsstrategi. Därför behöver den ökade andelen nedlagda förundersökningar inte nödvändigtvis vara en negativ utveckling av resultaten.

Det minskade inflödet av trafikbrottsärenden tillsammans med att andelen nedlagda förundersökningar har ökat innebär att antalet ärenden som redovisas till åklagare minskar. Antalet redovisade ärenden minskade under 2024 för fjärde året i rad. Antalet unika misstänkta personer har också minskat i samma omfattning.

En jämförelse av antalet redovisade ärenden med statistiken över lagförda personer ger en bild av förhållandet mellan utredning och lagföring. Under perioden 2018 till 2023 har antalet redovisade trafikbrottsärenden minskat med 25 procent. Antalet lagföringar av trafikbrott i domstol eller av åklagare har under samma period minskat med 5 procent, en mycket mindre förändring. Det bör påpekas att i statistiken över lagföringar för trafikbrott ingår även de fall där lagföring sker efter att en ordningsbot från automatisk trafiksäkerhetskontroll (ATK) har bestridits. Dessa bestridanden utreds inte ytterligare av Polismyndigheten utan överlämnas direkt till åklagare. För att jämförelsen med antalet lagföringsbeslut ska bli rättvisande bör de bestridna ordningsböterna läggas till antalet ärenden som Polismyndigheten redovisar till åklagare. Då blir minskningen av redovisade ärenden (inklusive bestridna ordningsböter) under perioden 2018 till 2023 inte lika stor, utan stannar på 20 procent. Detta förändrar dock inte bilden på något avgörande sätt. Trots en tydlig minskning av antalet redovisade ärenden har antalet lagföringar i princip legat på samma nivå.

Utvecklingen bedöms främst bero på Polismyndighetens utredningsstrategi och på införandet av snabbare lagföring. De ärenden som redovisas leder i större utsträckning än tidigare till lagföring, vilket tyder på en högre precision i Polismyndighetens brottsutredande verksamhet.

6.4 Gräns

Återrapportering enligt regleringsbrevet för 2024

Mål 2, punkt 2. Hur myndigheten har effektiviserat bekämpningen av irreguljär migration och gränsöverskridande organiserad brottslighet, utifrån inriktningen att arbetet integreras i samtliga relevanta delar av den löpande polisiära verksamheten.

Mål 2, punkt 4. Vilka åtgärder som har vidtagits för att utveckla arbetet med att identifiera fler personer som vistas olovligen i Sverige. Vidare ska myndigheten redogöra för vilka ytterligare åtgärder som har vidtagits för att öka antalet verkställda avvisnings- och utvisningsbeslut, med särskild prioritering av verkställighet av beslut om utvisning på grund av brott.

Polismyndigheten har, tillsammans med andra myndigheter, uppdraget att upprätthålla en ordnad migration och att öka den inre säkerheten genom att förebygga, förhindra och bekämpa gränsöverskridande brottslighet. Arbetet genomförs bland annat genom gränskontroller vid yttre gräns, återinförda gränskontroller vid inre gräns, inre utlänningskontroller, verkställighet av avvisnings- och utvisningsbeslut, passageraranalys och annan underrättelsebaserad verksamhet.

Myndighetens förutsättningar för att klara uppdraget påverkas av flera faktorer, till exempel författningsändringar, tekniska hjälpmedel, samarbete inom och utom myndigheten, migrationsflöden och utvecklingen av den gränsöverskridande organiserade brottsligheten. En yttre förutsättning som har förändrats är att den irreguljära migrationen till EU minskat och att de sekundära migrantrörelserna inom EU till Sverige är förhållandevis små. Nedan redogörs för utvecklingen av övriga förutsättningar och för resultatet för gränsverksamheten.

6.4.1 Kontroller vid yttre gräns

En viktig del i att upprätthålla en ordnad migration och bekämpa gränsöverskridande brottslighet är en väl fungerande kontroll vid yttre gräns, det vill säga gränsen mot länder som inte ingår i Schengensamarbetet. Under året har kontroller vid yttre gräns resulterat i 976 nekade inresor, vilket är en ökning med 8 procent jämfört med 2023. De nekade inresorna motiveras oftast av avsaknad av giltigt tillstånd för inresa eller avsaknad av handling som styrker syftet med inresan. Bland de som nekats inresa är det vanligast med medborgarskap i Kosovo följt av Storbritannien, Serbien och Albanien.

6.4.2 Inre utlänningskontroller

Inom Sveriges gränser har Polismyndigheten, under vissa förutsättningar, möjlighet att genomföra inre utlänningskontroller i syfte att identifiera individer som saknar rätt att vistas i landet enligt 9 kap. 9§ utlänningslag (2005:716). Det har registrerats 37 953 genomförda inre utlänningskontroller vilket är nästan 80 procent fler än året innan. Ökningen av antalet inre utlänningskontroller förklaras bland annat av att kompetenshöjande insatser har genomförts inom områdena inre utlänningskontroll respektive arbetsplatsinspektion, vilket har lett till att ett större antal personer genomför kontroller varje månad. Antalet individer utan tillstånd som påträffats vid dessa kontroller har ökat med 38 procent. Majoriteten av de som har påträffats tas i förvar eller verkställs enligt avvisnings- eller utvisningsbeslut. Att fler individer påträffas, trots att den irreguljära migrationen minskat, indikerar att Polismyndighetens kompetenshöjande insatser har haft en positiv effekt i att identifiera fler personer som vistas olovligen i Sverige.



TABELL 17. Totalt antal genomförda inre utlänningskontroller och påträffade vid kontroll, 2022–2024*

Kategori	2022 (antal)	2023 (antal)	2024 (antal)	Förändring 2023–2024 (antal)	Förändring 2023–2024 (%)
Antal inre utlänningskontroller	10 673	21 108	37 953	16 845	80%
Antal påträffade vid kontroll	2 377	2 494	3 429	935	38%

*Uppgifter om antal inre utlänningskontroller åren 2022 och 2023 har justerats jämfört med årsredovisning 2023.

Antalet särskilda insatser och arbetsplatsinspektioner, vid vilka inre utlänningskontroller genomförts, har ökat under året och resulterat i näringsförbud samt böter och sanktionsavgifter mot företag som använt sig av illegal arbetskraft. Totalt har det genomförts 4 996 inspektioner vilket är en ökning med 41 procent jämfört med föregående år. På 171 arbetsplatser påträffades olovlig arbetskraft vilket är ungefär lika många som föregående år.

6.4.2.1 Effekter av de utökade befogenheterna för kontroller i gränsnära områden

Åtterrapporering enligt regleringsbrevet för 2024

Mål 2, punkt 3. Hur myndigheten har nyttjat de utökade befogenheterna för kontroller i gränsnära områden.

Polismyndigheten har sedan lagen (2023:474) om polisiära befogenheter i gränsnära områden trädde i kraft i augusti 2023 till och med 2024 genomfört närmare 4 400 kroppsvisitationer, drygt 2 200 kontroller av fordon och närmare 7 000 selektiva inre utlänningskontroller med stöd av lagstiftningen.

TABELL 18. Antal genomförda kroppsvisitationer och kontroller av fordon i gränsnära område, 2023 (augusti–december)–2024

Polisregion	2023 aug-dec Kropps- visitation	2023 aug-dec Kontroll av fordon	2023 aug-dec Totalt	2024 Kropps- visitation	2024 Kontroll av fordon	2024 Totalt
Bergslagen	42	22	64	98	116	214
Mitt	3	0	3	0	0	0
Nord	2	13	15	41	49	90
Stockholm	52	34	86	371	365	736
Syd	895	465	1 360	1 974	1 120	3 094
Väst	50	11	61	848	20	868
Öst	1	1	2	6	1	7
Totalt	1 045	546	1 591	3 338	1 671	5 009

TABELL 19. Antal genomförda selektiva inre utlänningskontroller i gränsnära område per polisregion, 2023 (augusti–december)–2024*

Polisregion	2023 aug-dec	2024	2023-2024 Totalt
Bergslagen	133	266	399
Mitt	2	12	14
Nord	47	111	158
Stockholm	219	2 206	2 425
Syd	155	1 527	1 682
Väst	430	1 284	1 714
Öst	66	491	557
Totalt	1 052	5 897	6 949

*En delmängd av det totala antalet inre utlänningskontroller som redovisas i tabell 17.

Kontrollerna har haft en positiv effekt på att minska irreguljär migration och bekämpa organiserad brottslighet, samtidigt som lagstiftningen kunnat nyttjas i större utsträckning och mer riktat för ytterligare effekt. Drygt 300 selektiva kontroller har resulterat i vidare åtgärd så som avvisning med återreseförbud, försvarsbeslut eller asylansökan. I vissa fall har även förfalskade dokument upptäckts och manuell uppföljning visar att kontrollerna har genererat flera anmälningar om stöld/grov stöld, häleri/grovt häleri samt rattfylla/drograttfylla.

Dessutom har myndigheten genomfört en myndighetsgemensam insats i ett flertal gränsnära områden med fokus på den kriminella ekonomin, där lagstiftningen kunde nyttjas särskilt för att genomföra kontroller. Insatsen har resulterat i beslag till ett värde av drygt 20 miljoner kronor.

6.4.3 Verkställighetsärenden

Polismyndigheten verkställer beslut om avvisning eller utvisning som har överlämnats från Migrationsverket, utvisningar på grund av brott som beslutats i allmän domstol samt avvisningar som Polismyndigheten beslutat om, till exempel i samband med nekad inresa. Majoriteten av ärendena är de som Migrationsverket inte själva kan verkställa och därför överlämnar till Polismyndigheten. Över 80 procent av överlämningarna motiveras av att den som ska avvisas har avvikit och resterande ärenden motiveras av att tvång bedöms nödvändigt för att genomföra verkställigheten.

TABELL 20. Antal inkomna, verkställda, ej verkställda och öppna ärenden om verkställighet som överlämnats från Migrationsverket, 2022–2024*

Kategori	2022	2023	2024	Förändring 2023–2024
Inkomna ärenden	4 335	4 693	4 458	-5%
Avslutade genom verkställighet	2 501	2 829	2 480	-12%
Avslutade - ej verkställda	5 809	5 135	4 311	-16%
Öppna ärenden	13 036	11 279	10 175	-10%

*Uppgifter för 2023 har uppdaterats jämfört med årsredovisning 2023.

De överlämnade verkställighetsärendena från Migrationsverket har minskat jämfört med 2023. Överlämnade ärenden som avslutas utan verkställighet har minskat jämfört med såväl 2023 som 2022, vilket är en positiv utveckling. Det vanligaste medborgarskapet bland de ärenden som inte verkställs är Afghanistan följt av Irak, Somalia och Etiopien.

TABELL 21. Antal inkomna, verkställda, ej verkställda och öppna ärenden om brottsutvisning efter beslut från allmän domstol, 2022–2024*

Kategori	2022 (antal)	2023 (antal)	2024 (antal)	Förändring 2023–2024 (%)
Inkomna ärenden	402	580	687	18%
Avslutade genom verkställighet	394	356	378	5%
Avslutade - ej verkställda	51	68	86	26%
Öppna ärenden	694	850	1 054	24%

*Uppgifter om ärenden avslutade genom verkställighet för 2023 har justerats jämfört med årsredovisning 2023.

Antalet verkställigheter av brottsutvisningar har ökat något under 2024. Dock har antalet öppna ärenden ökat, vilket bland annat beror på att antalet brottsutvisade med medborgarskap i länder som är svåra att verkställa till har ökat, till exempel Afghanistan, Irak och Somalia. Inkomna ärenden har också ökat under såväl 2023 som 2024, vilket främst förklaras av att ärenden om brottsutvisning sedan 2023 registreras som inkomna långt innan personen avtjänat straffet. Syftet med den ändrade rutinen är att minska risken för att en person hunnit avtjäna sitt straff innan verkställighetsärendet inkommit till Polismyndigheten. Rutinändringen har även resulterat i fler öppna ärenden där den brottsutvisade alltjämt avtjänar sitt straff.

6.4.3.1 Effektiviserat verkställighetsarbete och ett samordnat återvändande

Polismyndigheten har tillsammans med bland annat Kriminalvården och Migrationsverket fortsatt utveckla samordningen mellan myndigheterna. Arbetet har bidragit till en gemensamt riktad verksamhet och prioritering av ärenden för att maximera antalet återvändare per charter, det vill säga flygplan som hyrs för att transportera återvändande personer till samma destination. Polismyndigheten har börjat fördela ärenden baserat på polisregionernas förutsättningar att ordna ett skyndsamt återvändande. Arbetet med att hitta resvägar till länder som tidigare varit problematiska att verkställa till har också utvecklats genom att Polismyndigheten, Migrationsverket och Kriminalvården samverkar strukturerat.

Genom ambulerande återvändandesambandsmän har myndigheten fortsatt samarbetet med myndigheter i tredjeländer i särskilt komplicerade verkställighetsärenden och prioriterat ärenden med utvisning på grund av brott. Arbetet har resulterat i 75 verkställigheter, varav 16 gäller individer med beslut om utvisning på grund av brott. Detta är färre än de 86 som har genomförts 2023, dock fanns det bland 2023 års verkställigheter inga med beslut om utvisning på grund av brott.

Polismyndigheten har numera två europeiska återvändarsambandsmän utsända till Etiopien respektive Kenya, vilket även täcker in Somalia. Dessa sambandsmän har till uppgift att bistå alla EU-länder och Schengenassocierade länder i frågor om återvändande. Sambandsmännens arbete består till stor del av kontakter med de organisationer som tillhandahåller stöd för att återetablera sig i respektive hemland samt av förberedelse för mottagande av återvändande vid ankomst.

Förutsättningarna för ett ökat antal verkställda utvisningsbeslut till regeringens fem prioriterade länder, Somalia, Irak, Libanon, Etiopien och Uzbekistan, har förbättrats genom samarbete med berörda myndigheter samt utökad dialog med mottagande länder. Bland annat har en id-mission, där mottagarlandets myndigheter besöker Sverige för att genomföra id-verifieringar på plats, genomförts från Etiopien. Detta har resulterat i flertalet verkställigheter.

6.4.4 Arbete mot gränsöverskridande organiserad brottslighet och irreguljär migration

Myndigheten har i högre grad tillämpat utlänningslagen för att avvisa utländska brottsaktiva som ägnar sig åt gränsöverskridande organiserad brottslighet och anses vara ett hot mot allmän ordning och säkerhet. Till följd av arbetet med metoden internationella brottsaktörer har antalet avvisningar och det genomsnittliga antalet års återreseförbud för avvisningar ökat jämfört med tidigare år. Inom ramen för myndighetens arbete mot internationella brottsaktörer har även ett nordiskt samarbete inletts och myndigheten har delat ett stort antal avvisningsbeslut med återreseförbud på grund av hot mot allmän ordning och säkerhet till grannländernas polismyndigheter. Det ger länderna bättre förutsättningar att använda samma avvisningsgrund i syfte att minska rörligheten och försvåra för internationella brottsaktörer att resa in och begå brott i hela Norden.

I EU-samarbetet Empact samverkar Polismyndigheten med andra myndigheter för att stärka informationsdelning och samordning kring gränsöverskridande brottslighet.

Polismyndigheten har tagit systemet Automatic number plate recognition (ANPR) i drift, vilket är ett system för automatisk avläsning av registreringsskyltar på fordon. Kamerabevakning med ANPR sker i dagsläget på Öresundsförbindelsen och på E4 i Haparanda. Ytterligare etablering av kamerabevakning med ANPR pågår i fjorton gränsnära områden. Systemet för kamerabevakning visar på positiva resultat för brottsbekämpningen genom att befintlig underrättelseinformation berikas eller bekräftas. Informationen från kamerabevakning har till exempel varit en viktig del i förundersökningen av ett större mordutredningsärende.

Arbetet att hantera passagerarinformation är en viktig del i bekämpningen av den gränsöverskridande organiserade brottsligheten. Den bidrar bland annat till att kartlägga de gränsöverskridande kriminella nätverken, att stoppa kriminella från

att lämna landet eller gripas när de ankommer till Sverige. Under 2024 var antalet beställningar av passagerarinformation cirka 6 600 vilket är en ökning med 10 procent jämfört med året innan. År 2024 var också det första året då samtliga flygbolag levererade passagerarinformation. Under året har samarbetet med Danmark utökats ytterligare.

Inom ramen för gränskontrollarbetet har nya it-system och mobilapplikationer tagits fram som ska underlätta det gränspolisiära arbetet. Den pågående implementeringen av EES⁹- och Etias¹⁰-förfordningen kommer ytterligare att effektivisera bekämpningen av irreguljär migration.

Inom ramen för EU:s gräns- och kustbevakningsbyrås stående styrka har Polismyndigheten bidragit med 65 medarbetare i arbetet mot irreguljär migration och gränsöverskridande brottslighet.

6.5 Allmänna sammankomster

Polismyndigheten står idag bättre rustad för att hantera ordningsstörningar av den karaktären som uppstod i samband med påskhelgen 2022. Polismyndigheten har fortsatt implementeringen av konceptet för att hantera arbetet med folksamlingar, det vill säga en särskild polistaktik i hela landet. Det har bidragit till att myndigheten har en ökad förmåga att bemanna och hantera stora och komplexa händelser. Bland annat har ett nytt våldshjälpmedel i form av gummiprojektil införts inom den särskilda polistaktiken, vilket ger utökade möjligheter att ingripa mot våldsamma folksamlingar.

Parallellt med detta arbete har också ett nordiskt samarbete relaterat till folksamlingar bedrivits, vilket har resulterat i en ny förmåga att samarbeta vid resurskrävande insatser. Exempel på några sådana händelser som hanterats under 2024 har varit genomförandet av EU-valet och Eurovision Song Contest i Malmö. I samband med den senare händelsen deltog även poliser från Danmark och Norge i arbetet med att upprätthålla ordning och säkerhet.

Samverkan med framför allt Säkerhetspolisen har utvecklats och stärkts inom underrättelse- och planeringsarbetet. Förbättrade informationsflöden har bidragit till en ökad anpassningsförmåga och kapacitet att hantera komplexa scenarier.

Inom arbetet mot idrottsrelaterat våld har exkluderingsstrategin börjat ge en tydlig positiv effekt på ordningsläget. Exkluderingsstrategin innebär att personer som kan misstänkas för att ha begått brott eller för att ha orsakat ordningsstörningar på idrottsarenor ska utestängas för att förbättra säkerheten och öka tryggheten för publiken.

Ett större antal risksupportrar har dömts för våldsamt upplopp och för brott och ordningsstörningar i samband med elitfotbollsmatcher. Antalet tillträdesförbud har ökat tydligt under perioden 2023/2024, från 200 till 250, jämfört med föregående period. Tillträdesförbuden har även i fler fall blivit längre och 32 personer har fått ett tillträdesförbud avseende fotboll på 24 månader. En fördjupad samverkan mellan Åklagarmyndigheten och Polismyndigheten har bidragit till en ökad förståelse och samsyn i prioriteringar i det fortsatta arbetet med de exkluderande åtgärderna.

6.6 Terrorism och våldsbejakande extremism

Polismyndigheten har tillsammans med Center mot våldsbejakande extremism (CVE), Myndigheten för samhällsskydd och beredskap (MSB) och Säkerhetspolisen arbetat med att införliva den nya nationella strategin mot våldsbejakande extremism och terrorism i sina verksamheter.

Polismyndigheten har aktivt deltagit i Samverkansrådet mot terrorism som leds av Säkerhetspolisen och i ett myndighetsgemensamt nätverk som leds av CVE. Polismyndigheten har även genomfört ett gemensamt projekt på lokal nivå med Säkerhetspolisen, CVE, kommuner och andra lokala aktörer. Projektet har inneburit att

9) EES (Entry/Exit System) är ett nytt system för lagring av biometri gällande tredjelandsmedborgare.

10) European Travel Information and Authorisation System ska stärka säkerheten inom EU:s inre territorium.

arbeta tillsammans med riktade åtgärder för att förebygga våldsbejakande extremism och dess påverkan på lokalsamhället. Den samlade kunskapen har även underlättat bedömningen av vilken information i de specifika ärendena som kan omfattas av sekretessbrytande bestämmelser. En förväntan finns att erfarenheten ska ligga till grund för liknande projekt på andra platser i landet.

Polismyndigheten har fortsatt att anpassa skyddet av allmänheten utifrån förändringar i hotbilden. Exempelvis har händelser vid israeliska ambassaden och andra objekt med koppling till Israel lett till att myndigheten stärkt arbetet med säkerhets- och trygghetsskapande insatser.

Samarbetet mellan Polismyndigheten och Säkerhetspolisen har fortsatt att utvecklas med fokus på åtgärder mot brottsaktiva tongivande individer inom våldsbejakande extremistmiljöer. Samtidigt har det skett en utveckling av Polismyndighetens arbete mot grova våldsbrott kopplade till organiserad brottslighet, vilket även stärker myndighetens förmåga att hantera ett attentat eller liknande våldsbrott.

Polismyndigheten har, som behörig myndighet i Sverige för att hantera ärenden i enlighet med EU-förordningen om terrorisminnehåll online (TCO-förordningen), ökat ansatsen att avlägsna olagligt, ofta våldsbejakande, innehåll i enlighet med lagstiftningen. TCO-förordningen ger behöriga myndigheter befogenhet att utfärda order till värdtjänstleverantörer, till exempel sociala medier, att avlägsna visst terrorisminnehåll eller att göra det oåtkomligt. Arbetet har inkluderat en fördjupad samverkan med flera större värdtjänstleverantörer och har lett till att dessa vid åtskilliga tillfällen har avlägsnat innehåll som bland annat uppmanar till grova våldsbrott. Att minska spridningen av och tillgängligheten till olagligt innehåll på internet är en viktig del i det brottsförebyggande arbetet.

6.7 Lokal närvaro i hela landet

Mål i Polismyndighetens regleringsbrev för 2024

Mål 4. Polismyndighetens lokala närvaro ska öka i hela landet.

Bedömning av måluppfyllelse

Polismyndighetens bedömning är att mål 4 är delvis uppfyllt.

I de flesta polisregioner har det skett en ökning av antalet kommunpoliser och områdespoliser. Antalet anställda inom ingripandeverksamheten har ökat med 5,5 procent jämfört med 2023 i förhållande till befolkningmängden.

6.7.1 Åtgärder för säkerställande av en ökad lokal närvaro i hela landet

Åtterrapporering enligt regleringsbrevet för 2024

Mål 4, punkt 1. Vilka åtgärder avseende verksamhetsstyrning, organisering och resursfördelning som myndigheten har vidtagit för att säkerställa en ökad lokal närvaro i hela landet.

För att säkerställa en ökad lokal närvaro i hela landet har Polismyndigheten fattat beslut om att nettoökningen av antalet poliser i uniformerad yttre tjänst under 2024 skulle öka med minst ett antal som motsvarar 60 procent av nettoökningen av totala antalet poliser. Därutöver har myndigheten beslutat att kommande års polistillväxt i dess helhet ska ske lokalt, och huvudsakligen i uniformerad yttre tjänst. Läs mer i avsnitt 9.1.1.

Utöver detta har Polismyndigheten vidtagit flera åtgärder avseende verksamhetsstyrning, organisering och resursfördelning för att öka den lokala närvaron i hela landet. Dessa åtgärder redovisas nedan.

- Polismyndigheten har beslutat att det ska genomföras trygghetsmätningar i hela landet. Lokala trygghetsmätningar har genomförts i samtliga polisregioner. Resultatet av trygghetsmätningarna har använts som underlag i uppföljning av medborgarnas upplevda utsatthet för brott i förhållande till rapporterade brottsanmälningar. Resultatet har även analyserats och använts som ett kunskapsunderlag i arbetet med att stärka och utveckla tryggheten i lokalsamhället. Resultatet från trygghetsmätningen utgör även ett underlag i planeringen av det brottsförebyggande och trygghetsskapande arbetet inför 2025. Resultaten visar även att det är fortsatt fler som uppger att de känner sig trygga och färre som uppger sig otrygga. Dessutom är det fler som uppger att de tycker att polisen bryr sig om lokala problem.
- Polismyndigheten har fortsatt arbetet med att implementera strategin för det brottsförebyggande arbetet. Myndigheten har bland annat infört regionala åtgärdsplaner för kriminell påverkan i lokalsamhället vilket ska säkerställa aktiviteter genom exempelvis öppna drogsener genom exempelvis patrullering i identifierade hotspots.
- Det brottsförebyggande arbetet mot särskilt utsatta brottsoffer har utvecklats med ett ökat fokus på gärningspersonerna. Polismyndigheten beslutar utifrån lokala lägesbilder om patrullering och synlighet i områden med flera kontaktförbud för att förebygga nya brott.
- Det har inrättats utredare i yttre tjänst som arbetar uniformerat och förstärker den polisiära synligheten i lokalsamhället med uppsökande verksamhet gentemot målsägare, brottsoffer och misstänkta.
- Arbetstiden förläggs utifrån verksamhetens behov under brottsfrekventa tider och när behovet från allmänheten är som störst.

6.7.2 Åtgärder för att frigöra resurser till den polisiära kärnverksamheten

Åtterrapporering enligt regleringsbrevet för 2024

Mål 2, punkt 1. Hur myndigheten har frigjort resurser till förmån för den polisiära kärnverksamheten.

Polismyndigheten har i första hand frigjort resurser till förmån för den polisiära kärnverksamheten genom åtgärder som syftar till att förenkla administrationen för uniformerade poliser i yttre verksamhet. Det är främst informationshanteringen som utvecklats. Nedan följer några exempel.

- Samla – det digitala anteckningsblocket. Applikationen frigör arbetstid för uniformerade poliser i den yttre verksamheten vid dokumentation. Exempelvis genom inspelning av förhör, upprättande av promemorior, registrering av dokumentation utifrån rättegångsbalken, stärkt medarbetarskydd samt omhändertaganden utifrån speciallagstiftning. Applikationen har integrerats med flera it-system så att information återanvänds istället för att matas in manuellt på nytt.
- Händelserapportering direkt i mobilen. Utveckling har skett kring en funktion där poliser med hjälp av mobiltelefonen kan få tillgång till och återanvända grundläggande information om det ärende som de har beordrats till av regionsledningscentralen. Detta frigör arbetstid både för uniformerade poliser i den yttre verksamheten samt för personal vid ledningscentralerna.
- Den mobila versionen av Polisens multifråga, en tjänst där poliser kan söka i flera verksamhetssystem samtidigt och som bland annat används för att få tillgång till information om personer och fordon. Verktyget har under året berikats med en rad nya funktioner som ökar träffsäkerheten. Sammankopplingen av flera system leder bland annat till att mer detaljerad information kan presenteras. Tidigare krävdes slagning i flera olika system vilket tog tid. Ett resultat av de nya funktionerna är att man i vissa fall undviker frihetsberövanden som tidigare var nödvändiga för att

identifiera en person. Arbetet underlättas ytterligare av att informationen nu kan delas vidare i andra polisiära system. Verktøget har integrerats med händelserapporter så att uniformerade poliser i den yttre verksamheten enkelt kan skapa en händelserapport vid till exempel kontroller. Detta frigör tid för både uniformerade poliser i yttre verksamhet och ledningscentralerna. Utförda åtgärder hämtas automatiskt utifrån händelserapporter från olika system och visualiseras. Detta skapar bättre förutsättningar för ledningen av den planlagda brottsbekämpningen och är en förutsättning för ett proaktivt agerande.

- Polismyndighetens chattapplikation har utvecklats fortlöpande och under året har till exempel sökfunktioner utvecklats som möjliggör att information som tidigare har hanterats med hjälp av utskrifter eller radiokommunikation nu finns tillgänglig direkt. Återanvändningen av information innebär en minskad manuell inmatning och frigjord tid, förutom en ökad rättssäkerhet och effektivare brottsbekämpning. Utvecklingen av positionering i realtid möjliggör effektivare samverkan mellan olika operativa funktioner tillsammans med ledningscentralerna vilket i sin tur möjliggör att resurserna nyttjas effektivt.
- Från och med den 1 januari 2024 har ordningsvaktens uppdrag utökats för att komplettera Polismyndighetens arbete. Ordningvakterna kan nu användas i större omfattning och i fler områden än tidigare och hjälpa Polismyndigheten i det brottsförebyggande arbetet, exempelvis med att transportera personer som har omhändertagits eller förstöra beslagtagna alkohol av ringa värde.



7 Tillhandahålla service till medborgarna

Polismyndigheten sätter mötet med medborgaren i fokus. Att vara tillgänglig för och ge god service till medborgarna är en viktig del i myndighetens uppdrag

7.1 Resultatbedömning

Polismyndighetens uppdrag

Polismyndigheten ska vara tillgänglig för allmänheten (förordningen [2014:1102] med instruktion för Polismyndigheten).

Polismyndigheten har till uppgift att lämna allmänheten upplysningar och annan hjälp när sådant bistånd lämpligen kan ges av polisen (2 § 4 polislagen).

En myndighet ska se till att kontakterna med enskilda blir smidiga och enkla. Myndigheten ska lämna den enskilde sådan hjälp att han eller hon kan ta till vara sina intressen. Hjälp ska ges i den utsträckning som är lämplig med hänsyn till frågans art, den enskildes behov av hjälp och myndighetens verksamhet. En myndighet ska vara tillgänglig för kontakter med enskilda och informera allmänheten om hur och när sådana kan tas (6–7 §§ förvaltningslagen [2017:900]).

Samlad bedömning av resultat och resultatutveckling

Polismyndigheten bedömer sammantaget att resultatet är tillfredsställande och resultatutvecklingen har varit positiv för verksamhetsområdet service och förvaltning.

Medborgarens upplevelse av tillgänglighet och bemötande i kontakten med Polismyndigheten visar på en i de flesta delar positiv utveckling.

Polismyndighetens svarstider via 114 14 till polisens kontaktcenter och nationella telefonväxeln har tydligt förbättrats. Även Polismyndighetens egna uppföljning visar att respondenterna är nöjda med tillgänglighet och bemötandet hos polisens kontaktcenter och nationella telefonväxel. Samtidigt behöver Polismyndigheten förbättra möjligheten för enskilda medborgare att följa upp sitt pågående ärende.

Tillgängligheten till information via polisen.se har förbättrats och tillgången till information har ökat genom införandet av Mina sidor, men utbudet av e-tjänster till medborgaren behöver fortsätta utökas.

Den genomsnittliga väntetiden för ansökan om resehandling har varit en vecka. För vapenstillståndsärenden har medianhandläggningstiden varit 28 dagar. Båda dessa resultat är mycket tillfredsställande.

7.2 Medborgarens kontakter med Polismyndigheten

Flest fysiska medborgarkontakter sker i Polismyndighetens receptioner och gäller ansökan och uthämtning av pass och nationella id-kort. Därefter sker flest medborgarkontakter via 114 14. När det gäller anmälan om brott väljer de flesta medborgare att anmäla via e-tjänster som nås via polisen.se eller att anmäla genom att ringa 114 14.

Återrapportering enligt regleringsbrevet för 2024

Mål 4, punkt 4. Hur myndigheten har förbättrat service och tillgänglighet till medborgarna. Myndigheten ska särskilt redovisa insatserna för att förbättra tillgängligheten till polisens kontaktcenter, bland annat genom förkortade svarstider.

7.2.1 Kontakt via polisen.se och digital självbetjäning

Polismyndigheten uppskattar att cirka 50 miljoner medborgarkontakter har skett via polisen.se.

Myndigheten har driftsatt en första version av Mina sidor. På Mina sidor ser medborgaren status för sin brottsanmälan, förlustanmälan eller för vapentillstånd. Mina sidor ger medborgarna enklare tillgång till information om egna ärenden och avlastar på så sätt bland annat polisens kontaktcenter och nationella telefonväxeln. På Mina sidor är det även möjligt att lämna digitalt medgivande för vårdnadshavare vid ansökan om resehandling till barn.

Användningen av e-tjänsterna för brotts- och förlustanmälan som andel av ärendeflödet har ökat till 30 procent jämfört med drygt 29 procent föregående år. För specifika tjänster är nyttjandegraden betydligt högre. Även andelen ärenden som gäller tillstånd via e-tjänst har ökat, och när det gäller begäran om registerutdrag har mer än 90 procent skett via e-tjänsten.

Ett exempel på förbättrad digital självservice är införandet av en digital vapenbok. Den förenklar den tillsyn som Polismyndigheten utövar över vapenhandlares vapentransaktioner och hjälper vapenhandlare att leva upp till kravet om en digital inköps- och försäljningsförteckning.

Polismyndigheten har infört lokala sidor på polisen.se som länsvis presenterar mer geografiskt riktad information till medborgarna. Dessutom har det gjorts en större omstrukturering för att samla information och lotsa medborgarna rätt. En genomförd användarundersökning pekar på en ökad nöjdhet med polisen.se. Resultatet av undersökningen visar att besökare lättare hittar till rätt innehåll och att innehållet är tydligt.

7.2.2 Samtal via 114 14

Totalt har 3,3 miljoner samtal inkommit till 114 14 och besvarats av röststyrningstjänsten Fritt tal. I Fritt tal får medborgaren möjlighet att beskriva sitt ärende och blir antingen kopplad vidare till nationella telefonväxeln, till polisens kontaktcenter eller myndighetens funktion för ärenden om registerutdrag och böter. Andelen medborgare som, efter att de fått svar på sina frågor, valt att avsluta sitt samtal i röststyrningstjänsten Fritt tal uppgick till i genomsnitt 10 procent, men kan vara högre för särskilda frågor så som pass och nationellt id-kort.

7.2.2.1 Ärenden till nationella telefonväxeln

Nationella telefonväxeln hanterar ärenden av olika karaktär och angelägenhetsgrad. Exempel på ärenden är pass, muntlig begäran om att få ta del av allmän handling, information om tidigare gjord anmälan och allmän information som medborgare söker.

Totalt har nationella telefonväxeln besvarat drygt 1,8 miljoner inkommande samtal under 2024. I 48 procent av ärendena fick medborgaren hjälp och information vid nationella telefonväxeln.

TABELL 22. Antal ärenden till nationella telefonväxeln samt uppfyllelse av servicenivåerna för samtal, 2022–2024

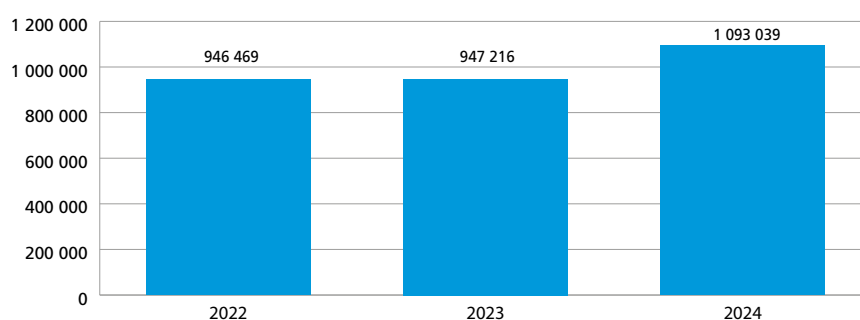
Indikator	2022	2023	2024	Förändring 2023-2024 (antal)	Förändring 2023-2024 (%)
Antal besvarade samtal	1 809 273	1 764 009	1 829 583	65 574	4%
varav andel samtal avslutade vid NTV	49%	47%	48%	-	1%-enhet
Andel besvarade samtal per servicenivå	2022	2023	2024	Förändring 2023-2024 (antal)	Förändring 2023-2024 (%)
Brådskande ärenden (minst 90% av samtalen ska besvaras inom 2 min)	78%	95%	97%	-	2%-enheter
Förmedling (minst 85% av samtalen ska besvaras inom 5 min)	58%	68%	80%	-	12%-enheter
Serviceärenden (minst 85% av samtalen ska besvaras inom 10 min)	60%	68%	81%	-	13%-enheter

Den främsta anledningen till de förbättrade servicenivåerna är en utökad bemanning samt bättre bemanningsplanering vid nationella telefonväxeln.

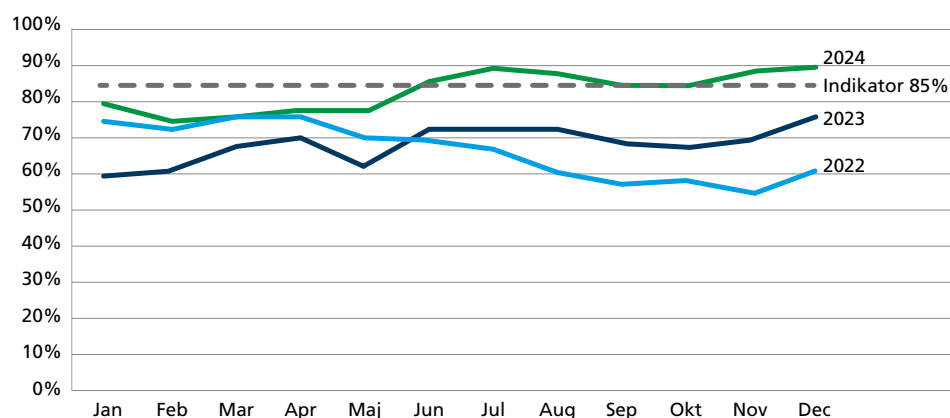
7.2.2.2 Ärenden till polisens kontaktcenter

Medborgaren som vill anmäla brott eller lämna tips om brott blir vidarekopplad till polisens kontaktcenter.

Myndighetens mål för tillgänglighet hos polisens kontaktcenter är att 85 procent av alla samtal ska besvaras inom 10 minuter mellan klockan 7.00 och 20.00 veckans alla dagar.

FIGUR 40. Antal besvarade samtal inklusive callbacks, 2022–2024

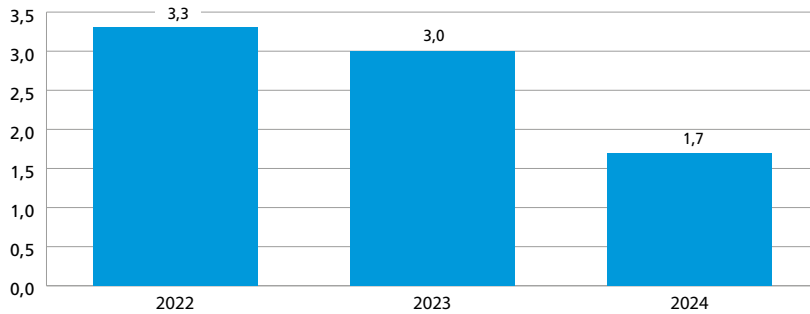
Polisens kontaktcenter har besvarat fler inkommande samtal inklusive callbacks jämfört med 2023. Detta beror till stor del på att svarstiderna i telefon har förbättrats och att bemanningen är högre på polisens kontaktcenter i polisregionerna.

FIGUR 41. Andel besvarade samtal inom 10 minuter vid polisens kontaktcenter, 2022–2024

Under året har den genomsnittliga svarstiden för anmälningar varit som högst 38,1 minuter och som lägst 1 minut.

Allmänhetens tips till Polismyndigheten prioriteras högt, särskilt då kriminella nätverk är aktiva och hotnivån för terrorism är förhöjd.

FIGUR 42. Svarstid för telefontips till polisens kontaktcenter, minuter, 2022–2024



Polisens kontaktcenter har skickat drygt 48 400 tips till underrättelseverksamheten. Totalt har 81 251 e-tips och 106 276 tips via telefon mottagits. Den genomsnittliga svarstiden för att lämna tips till polisen har varit kortare än under 2022 och 2023. Anledningen till den förbättrade svarstiden för tips är omdirigering av samtal till en nationell kö när svarstiden överstiger 10 minuter.

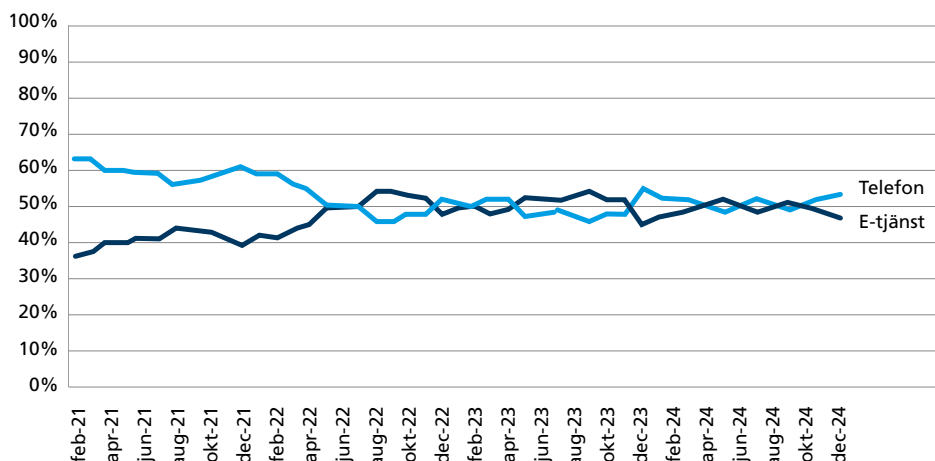
7.2.2.3 Insatser för att förbättra tillgängligheten till polisens kontaktcenter

Polismyndigheten har fokuserat på att förbättra tillgängligheten för ärenden med högre prioritet och att erbjuda fler självbetjäningstjänster för enklare ärenden. När fler medborgare använt självbetjäning har övriga ärenden där självbetjäning saknas eller inte är lämplig på grund av ärendets karaktär, kunnat omhändertas snabbare.

Polismyndigheten har tagit fram en ny handbok med syfte att skapa nationell enhetlighet inom polisens kontaktcenter i alla polisregioner. Den innehåller regler och vägledning för verksamheten vid polisens kontaktcenter och har bidragit till att förbättra tillgängligheten genom att tydliggöra och avgränsa uppdraget.

Under året har kvaliteten förbättrats i e-tjänsterna, vilket har bidragit till bättre tillgänglighet vid polisens kontaktcenter och till att resurser frigjorts för att hjälpa de som har ett ärende där e-tjänster saknas och de som av olika skäl inte kan använda e-tjänsterna.

FIGUR 43. Anmälan via telefon respektive via e-tjänst, 2021–2024



Ärendets karaktär styr tillgängligheten. Ett arbete har påbörjats för att tydligare kategorisera ärenden för att höja tillgängligheten i sådana ärenden som är mer angelägna eller tidskritiska. Den genomsnittliga svarstiden för bedrägerianmälningar var cirka 9 minuter under 2024 och gäller för enkla bedrägeriärenden såväl som för mer komplicerade. År 2023 var den genomsnittliga svarstiden drygt 27 minuter. Denna förändring har genomförts under 2024.

Bemanningen vid polisens kontaktcenter har förbättrats och detta har tillsammans med utvecklingen av e-tjänsterna gett positiv effekt på svarstiderna.

7.2.3 Samtal via 112

Medborgare som ringer 112 hamnar hos SOS Alarm. Om ärendet kräver ingripande av polis kopplar SOS Alarm samtalet till någon av Polismyndighetens sju regionledningscentraler.

TABELL 23. Antal 112-samtal till regionledningscentraler per polisregion, 2022–2024*

Polisregion	2022 (antal)	2023 (antal)	2024 (antal)	Förändring 2023-2024 (antal)	Förändring 2023-2024 (%)
Bergslagen	54 046	56 518	55 264	-1 254	-2%
Mitt	63 492	64 271	66 341	2 070	3%
Nord	47 116	51 086	48 078	-3 008	-6%
Stockholm	149 869	155 940	153 157	-2 783	-2%
Syd	114 772	124 792	125 430	638	1%
Väst	122 304	124 486	127 460	2 974	2%
Öst	74 190	75 648	79 179	3 531	5%
Totalt	625 789	652 741	654 909	2 168	0,3%

*Statistik om inkomna 112-samtal skickas till Polismyndigheten på löpande månadsbasis från SOS-alarm. Uppgifter för 2022 har justerats jämfört med årsredovisning 2023.

SOS Alarm har vidarekopplat cirka 655 000 samtal till de regionala ledningscentralerna, vilket är en mindre ökning jämfört med 2023. Regionala skillnader kan dock noteras.

7.2.4 Besök på polisstationer

Majoriteteten av besöken på en polisstation gäller ansökan och uthämtning av pass och nationella id-kort.

Sidorna på polisen.se som presenterar tjänster och öppettider har förtydligats för att höja servicenivån för medborgarna. Motsvarande anpassning har genomförts i de ankomstterminaler som möter medborgarna på polisstationerna.

7.2.5 Stöd till brottsutsatta

Åtterrapporering enligt regleringsbrevet för 2024

Stöd till brottsutsatta. Polismyndigheten ska redovisa hur informationen till brottsutsatta har förbättrats. Redovisningen ska särskilt belysa myndighetens arbete för att löpande följa upp informationsgivningen till brottsutsatta samt arbetet med utvecklat och anpassat stöd till berörda medarbetare. Myndigheten ska dessutom redogöra för tillämpningen av rutiner som säkerställer att brottsutsatta får den information som de behöver under ett ärendes hela gång (jfr bet. 2021/22:JuU12 punkt 1, rskr. 2021/22:144).

Utgångspunkten för åtterrapporering var Riksrevisionens rapport RIR 2021:20, som lämnade ett antal rekommendationer och som då fick utgöra grunden för arbetet. Sedan dess har myndigheten arbetat med att höja kvalitén i arbetet, genom exempelvis förbättring av utbildningar och stöddokumentation för medarbetare som möter brottsutsatta. En nationell kvalitetsmätning gjordes under 2022, och någon större uppföljning på nationell nivå har inte gjorts sedan den förra redovisningen. Kvalitetsutvecklingen är svår att mäta med korta intervaller och tydliga förändringar kan endast framgå över en längre tid.

Som ett led i att höja kompetensen inom samtalsteknik och bemötande av brottsutsatta har en basutbildning skapats för alla de nyanställda medarbetare som i första ledet kommer i kontakt med medborgare via telefon eller i receptioner. Fram till årsskiftet 2024/2025 har cirka 2 000 medarbetare genomgått kursen, och årligen rekryteras cirka 1 050 medarbetare som ska genomgå den.

Den största förbättringen av information till brottsutsatta under ett ärendes gång utgörs av lanseringen av Mina sidor. Där kan en brottsutsatt ta del av information om egna aktuella ärenden genom att när som helst logga in på tjänsten via polisen.se. Det gäller i nuläget brottsanmälningar, förlustanmälningar och vapentillstånd. På Mina sidor finns information om ärendets gång och de beslut som fattats, information om den brottsutsattas rättigheter samt kontaktuppgifter till brottsofferstöd.

Polismyndigheten har skapat ett systemstöd för förmedling av brottsofferinformation till brottsofferstödjande verksamheter för att effektivisera och förenkla framtagandet och förmedlingen av kontaktuppgifter. Stödet kommer att tas i drift i februari 2025.

Under 2024 har polisens kontaktcenter arbetat i enlighet med en uppdaterad handbok som beskriver uppdraget i anmälningsmottagningen. Handboken betonar Polismyndighetens skyldigheter gentemot målsägaren vad gäller att informera om möjligheten till brottsofferstöd och att tillfråga målsägaren om önskan finns att få information om beslut under ärendets gång. Anmälningsmottagare ska fullt ut använda de systemstöd som finns för att efterföljande handläggare ska kunna utläsa vilka åtgärder som vidtagits initialt. Även ett nytt metodstöd för polisens kontaktcenter håller på att tas fram.

7.2.6 Utvärdering av tillgänglighet och bemötande

Av den nationella trygghetsundersökningen (NTU) framgår att de medborgare som haft kontakt med Polismyndigheten i samband med att de utsatts för brott under de senaste tre åren, uppgav 45 procent att de var mycket eller ganska nöjda med myndighetens tillgänglighet. Det är en liten ökning från 2023 och undersökningen visar att förbättringen i upplevd tillgänglighet finns hos kvinnor.

Av de som uppgett att de utsatts för ett brott som polisanmälts under de senaste tre åren var 50 procent mycket eller ganska nöjda med polisens bemötande, vilket är ett oförändrat resultat jämfört med 2023. Kvinnor (53 %) var fortsatt mer nöjda med polisens bemötande än män (47 %), även om skillnaden har minskat något jämfört med 2023.

Polismyndighetens egen uppföljning som genomförs via kontaktvägen 114 14, visar att närmare 70 procent av respondenterna är nöjda eller mycket nöjda med tillgängligheten hos polisens kontaktcenter. Motsvarande uppföljning hos nationella telefonväxeln visar att 85 procent av respondenterna anser att väntetiden är över förväntan eller rimlig för aktuellt ärende.

Myndighetens egen uppföljning visar att närmare 87 procent är nöjda eller mycket nöjda med bemötandet på polisens kontaktcenter och på nationella telefonväxeln. Det betyder att målet på 80 procent är uppnått både för polisens kontaktcenter och nationella telefonväxeln.

Det finns tydliga skillnader i resultatet mellan NTU och myndighetens egen uppföljning. Några orsaker kan vara en högre medelålder bland respondenter i myndighetens egen uppföljning, att frågan ställs när tillgängligheten blivit bättre och att den egna uppföljningen fokuserar på en kanal och inte på den sammanvägda upplevelsen av tillgänglighet under ett ärendes hela gång.



7.3 Förvaltningsrättsliga ärenden

7.3.1 Resehandlingar

Resehandlingar, pass och nationellt id-kort, är den största ärendegruppen bland Polismyndighetens förvaltningsrättsliga ärenden och den verksamhet som står för flest fysiska medborgarmöten.

Det totala antalet ansökningar om resehandlingar har ökat med 9 procent jämfört med 2023.

Ökningen av antalet passansökningar beror främst på att det fortfarande råder ett visst underskott av giltiga pass bland Sveriges medborgare till följd av det minskade antalet ansökningar under pandemiåren 2020–2021.

Ökningen av antalet ansökningar om nationellt id-kort beror till stor del på att behovet av säkra identitetshandlingar har ökat. Fler bedrägerier med förfalskade id-handlingar har lett till att ett flertal svenska banker endast accepterar pass och nationella id-kort som giltig legitimation.

Antalet ansökningar är jämnt fördelade mellan könen, vilket i stort följer samma mönster som tidigare år.

Skillnaden mellan antalet ansökta och producerade resehandlingar förklaras av att en del ansökningar avslås, bland annat på grund av passhinder enligt 7 § passlagen. Skillnaden beror även på att en del ansökningar som parkerats för vidare utredning bifalls efter ett årsskifte samt att ansökningar som mottagits i slutet av december produceras först efter årsskiftet.

TABELL 24. Antal ansökta och antal producerade resehandlingar, 2022–2024

Typ av resehandling	2022		2022 Differens	2023		2023 Differens	2024		2024 Differens	Förändring 2023-2024		Förändring 2023-2024	
	Ansökta	Pro- ducerade		Ansökta	Pro- ducerade		Ansökta	Pro- ducerade		Ansökta (antal)	Ansökta (%)	Pro- ducerade (antal)	Pro- ducerade (%)
Pass (inkl. extra pass)	2 584 478	2 586 135	-1 657	1 593 183	1 591 928	1 255	1 689 608	1 686 245	3 363	96 425	6%	94 317	6%
Provisoriskt pass	55 740	55 579	161	15 639	15 611	28	22 609	22 561	48	6 970	45%	6 950	45%
Nationellt id-kort	1 027 742	1 020 265	7 477	520 573	527 665	-7 092	602 308	601 180	1 128	81 735	16%	73 515	14%
Totalt	3 667 960	3 661 979	5 981	2 129 395	2 135 204	-5 809	2 314 525	2 309 986	4 539	185 130	9%	174 782	8%

Polismyndighetens prognos över antalet ansökningar om pass och nationellt id-kort ligger till grund för beräkningen av antalet bokningsbara tider som ska tillgängliggöras under året. Under 2024 har det släppts 22 procent färre tider för ansökan jämfört med 2023, och 6 procent fler tider har bokats. Andelen outnyttjade tider uppgick till 14 procent. Avvikelsen mellan ansökningsprognos och utfall 2024 antas bero på att svenskarna fortfarande reser mindre än före pandemin.

Polismyndigheten har som målsättning att väntetiden för en ansökan ska vara högst 2 till 4 veckor. Under året var den uppskattade genomsnittliga väntetiden 1 vecka att jämföra med 2023 då den var mindre än en vecka. Väntetiden skiljde sig åt mellan olika delar av landet och varierade stort över året. Under högsäsongen mars till juni var väntetiden som längst och uppgick till mellan 2 och 4 veckor nationellt samtidigt som den i vissa lokalpolisområden var betydligt längre.

TABELL 25. Kostnad (kronor) per vanligt pass, 2022–2024

Ärendetyp	2022 (kr)	2023 (kr)	2024 (kr)	Förändring 2023-2024 (antal)	Förändring 2023-2024 (%)
Vanligt pass (styckkostnad)	329	518	442	-76	-15%

Under åren 2022 till 2024 har följd effekter från pandemin förändrat förutsättningarna för passverksamheten. Antalet ansökningar har ökat måttligt i jämförelse med 2023.

Styckkostnaden för ett vanligt pass är betydligt lägre än föregående år samtidigt som myndigheten har upprätthållit god service till medborgarna. Produktiviteten har ökat då fler resehandlingar har hanterats i relation till den arbetstid som lagts ned i verksamheten. En ansökningsavgift om 500 kronor har varit motiverad för att den långsiktiga självkostnaden ska täckas.

Inom resehandlingsverksamheten pågår ett effektiviseringsarbete för att frigöra tid och resurser i verksamheten genom att digitalisera delar av ansökningsförfarandet. Syftet är att göra det enklare för medborgarna samt att effektivisera handläggningen vid det fysiska besöket. Arbetet kommer att ha stor betydelse för Polismyndighetens förmåga att kunna möta medborgarnas behov av resehandlingar under 2027. Då förväntas efterfrågan öka betydligt med anledning av att de resehandlingar med en giltighetstid på fem år som utfärdades under rekordåret 2022 går ut under 2027.

7.3.2 Tillståndsärenden enligt ordningslagen

Polismyndigheten prövar tillståndsärenden enligt ordningslagen (1993:1617). Majoriteten av ansökningarna har gällt tillstånd för att anordna allmän sammankomst, offentlig tillställning eller för att använda offentlig plats.

TABELL 26. Antal inkomna ärenden om tillstånd enligt ordningslagen, 2022–2024*

Typ av tillståndsärende	2022 (antal)	2023 (antal)	2024 (antal)	Förändring 2023-2024 (antal)	Förändring 2023-2024 (%)
Allmän sammankomst	11 580	10 058	10 788	730	7%
Offentlig tillställning	13 140	14 012	15 837	1825	13%
Övriga ärenden enl. ordningslagen (inkl. användande av offentlig plats)	34 198	31 232	31 234	2	0%
Totalt	58 918	55 302	57 859	2 557	5%

*Redovisade uppgifter för 2022 och 2023 har justerats något jämfört med årsredovisning 2023.

Antalet inkomna ärenden har ökat med 5 procent, bland annat med anledning av valet till Europaparlamentet och av konflikten mellan Israel och Hamas.

7.3.3 Vapenärenden enligt vapenlagen

Återrapportering enligt regleringsbrevet för 2024

Särskilda medelstillskott. Polismyndigheten har tillförts särskilda medel som ska användas för att förkorta handläggningstiderna i vapentillståndsärenden. Myndigheten ska, för respektive område, redovisa hur tilldelade medel har använts och vilka resultat som har uppnåtts. Av redovisningen ska vidare framgå hur resursförstärkningarna fortsatt avses användas och vilka resultat som framledes kan förväntas.

Polismyndigheten har i uppdrag att pröva ärenden enligt vapenlagstiftningen. Vapenlagstiftningen syftar till att motverka att skjutvapen kommer till användning vid våldsbrott eller missbrukas på annat sätt. Vapenärenden enligt vapenlagen (1996:67) gäller till största delen ansökan om tillstånd att inneha skjutvapen. Övriga ärenden rör bland annat tillstånd för vapenhandel, europeiskt skjutvapenpass, import eller export av vapen, återkallelse av vapentillstånd, inlösen och skrotning av vapen, hantering av vapen i dödsbon samt kontroll av enskildas vapenförvaring och tillsyn av vapenhandlare.

TABELL 27. Antal registrerade vapenärenden, 2022–2024

Ärendetyp	2022 (antal)	2023 (antal)	2024 (antal)	Förändring 2023-2024 (antal)	Förändring 2023-2024 (%)
Inkomna vapenärenden	136 803	139 773	140 405	632	0,5%

På polisen.se finns e-tjänster för ansökan om vapentillstånd. Andelen ansökningar om vapentillstånd via dessa e-tjänster ökade från 56 procent 2023 till 62 procent 2024. År 2022 var andelen ansökningar via e-tjänster 50 procent. E-tjänsten bidrar till mer

kompleta ansökningar som kan leda till snabbare handläggning.

En nationell kö för ansökningar av tillstånd att inneha skjutvapen infördes i början av 2024. Den nationella kön skapar förutsättningar för nationellt enhetliga handläggningstider.

Polismyndighetens har mål är att den nationella medianhandläggningstiden, det vill säga den sammanlagda tiden från det att ett vapentillståndsärende inkommer till myndigheten till dess att ärendet är beslutat, ska vara 30 dagar. Medianhandläggningstiden nationellt har under året varit 28 dagar.

TABELL 28. Medianhandläggningstid (dagar) för avslutade vapentillståndsärenden, 2022–2024

Indikator	2022 (dagar)	2023 (dagar)	2024 (dagar)	Förändring 2023-2024 (dagar)	Förändring 2023-2024 (%)
Medianhandläggningstid	31	26	28	2	8%

Mina sidor för ansökningar om vapentillstånd har lanserats och gör det möjligt för medborgaren att logga in på polisen.se och se status på sitt ärende. Förutom att det är enkelt, snabbt och säkert för medborgaren, innebär Mina sidor även avlastning för övriga kanaler in till polisen, framför allt antalet samtal till 114 14 och till handläggare i berörda verksamheter.

Arbetet med det nya ärendehanteringssystemet, som avses att införas för vapenområdet under hösten 2025, fortskred under året. Systemet förväntas på sikt effektivisera handläggningen av vapenärenden ytterligare – något som i sin tur gör att handläggningstiderna kan hållas enhetliga och korta.

E-tjänsten för digital vapenbok har införts och är från och med 1 februari 2024 obligatorisk. Samtliga vapenhandlare ska i e-tjänsten registrera sina beställningar, inköp och försäljningar av vapen elektroniskt och utan dröjsmål. E-tjänsten bidrar till ökad spårbarhet av legala skjutvapen inom Sveriges gränser och bidrar till att oegentligheter lättare upptäcks.

7.3.4 Skadeståndsärenden

Den övervägande delen av antalet utbetalda skadestånd hänför sig till situationer då någon orsakats skada på grund av att Polismyndigheten har använt lagligt våld mot en person eller egendom. Polismyndighetens ersättningsskyldighet framgår av 8 § lagen (1998:714) om ersättning vid frihetsberövande och andra tvångsåtgärder.

TABELL 29. Antal utbetalningar respektive utbetalda belopp, med anledning av beviljade skadeståndsanspråk mot Polismyndigheten, 2022–2024

Skadelidande	2022 Utbetalningar (antal)	2022 Belopp (kr)	2023 Utbetalningar (antal)	2023 Belopp (kr)	2024 Utbetalningar (antal)	2024 Belopp (kr)	Förändring 2023-2024 Utbetalningar (antal)	Förändring 2023-2024 Belopp (kr)	Förändring 2023-2024 Utbetalningar (%)	Förändring 2023-2024 Belopp (%)
Företag	416	8 896 658	514	11 209 751	643	14 690 203	129	3 480 452	25,1%	31,0%
Privatperson	507	5 400 588	569	5 980 018	649	8 938 445	80	2 958 427	14,1%	49,5%
Summa	923	14 297 246	1 083	17 189 769	1 292	23 628 648	209	6 438 879	19,3%	37,5%

Antalet utbetalda skadestånd respektive utbetalda belopp har ökat. Polismyndigheten kan inte dra några säkra slutsatser kring orsaken till ökningen.



8 Säkerställa kompetens

Rätt kompetens på rätt plats i rätt tid är en förutsättning för att Polismyndigheten effektivt ska genomföra sitt uppdrag och nå uppsatta mål. Tillväxten med fler polisanställda är en viktig del av kompetensförsörjningen.

8.1 Resultatbedömning

Regeringens styrning

Polismyndighetens uppdrag

Myndigheten ska redovisa de åtgärder som har vidtagits i syfte att säkerställa att kompetens finns för att fullgöra sina uppgifter. I redovisningen ska det ingå en bedömning av hur de vidtagna åtgärderna sammantaget har bidragit till fullgörandet av dessa uppgifter (förordningen om årsredovisning och budgetunderlag [2000:605]).

Regeringens mål för arbetsgivarfrågor är en samordnad statlig arbetsgivarpolitik som säkerställer att myndigheterna har kompetens för att fullgöra sina uppgifter (Budgetproposition 2024/25:1, utgiftsområde 2).

Samlad bedömning av resultat och resultatutveckling

Polismyndigheten bedömer sammantaget att resultatet är tillfredsställande och resultatutvecklingen har varit positiv för området kompetensförsörjning.

Regeringens tillväxtmål om 10 000 fler polisanställda jämfört med ingången av 2016 har uppnåtts. Tillväxten av civilanställda har främst skett i polisregionernas utredningsverksamhet och i den verksamhet som bedriver eller stödjer den brottsbekämpande verksamheten.

Antalet personer som under året har godkänts efter färdig polisutbildning ligger på samma nivå som föregående år.

En utmaning har varit att säkerställa en polistillväxt i polisregion Stockholm. Arbetet för att attrahera polisstuderande dit har därför stärkts ytterligare och allt fler polisstuderande har valt att göra sin aspirantutbildning vid polisområden i Stockholm.

Personalomsättningen har minskat bland civilanställda. Personalomsättningen bland poliser är låg, även om den har ökat marginellt jämfört med 2023.

Polismyndigheten har höjt både polisernas ingångslöner och tilläggen vid obekvämt arbetstid.

För fjärde året i rad har det genomförts en undersökning av polisanställdas syn på Polismyndigheten som arbetsplats. Årets resultat var det högsta sedan mätningarna startade.



8.2 Tillväxt av polisanställda

Polismyndigheten har haft målet att till ingången av 2025 öka med 10 000 polisanställda, jämfört med antalet polisanställda vid ingången av 2016. Målet nåddes i mars 2024 och den 31 december var ökningen 11 426 polisanställda jämfört med ingången av 2016.

TABELL 30. Antal anställda* fördelat på poliser och civilanställda, per den 31 december, 2022–2024

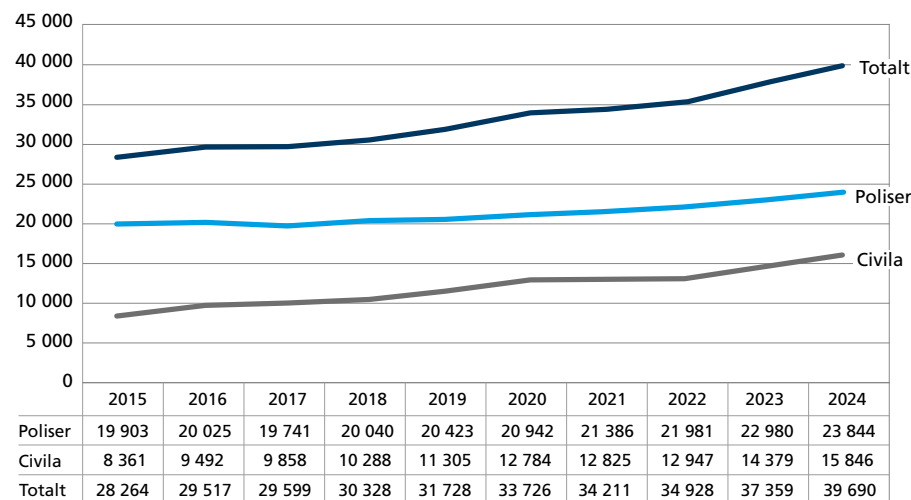
Kategori	2022			2023			2024			Förändring 2023-2024 Totalt (antal)	Förändring 2023-2024 Totalt (%)
	Kvinnor	Män	Totalt	Kvinnor	Män	Totalt	Kvinnor	Män	Totalt		
Poliser	7 387	14 594	21 981	7 848	15 132	22 980	8 319	15 525	23 844	864	3,8%
Civila (totalt)	8 742	4 205	12 947	9 765	4 614	14 379	10 776	5 070	15 846	1 467	10,2%
- civila tillsvidareanställda**	8 367	4 065	12 432	9 502	4 481	13 983	10 581	4 963	15 544	1 561	11,2%
Polismyndigheten totalt	16 129	18 799	34 928	17 613	19 746	37 359	19 095	20 595	39 690	2 331	6,2%

*Anställd som avlönas med månadslön.

**Anställda med anställningsform tillsvidareanställning, provanställning, lönebidragsanställning, interna vikariat eller tidsbegränsade chefsanställningar.

I december 2024 hade Polismyndigheten 39 690 anställda, varav 23 844 poliser och 15 846 civilanställda. Det är en ökning med 4 762 personer jämfört med december 2022. Av dessa var 1 863 poliser och 2 899 civilanställda.

FIGUR 44. Tillväxten inom Polismyndigheten per personalkategori, per den 31 december, 2015–2024



Sedan ingången av 2016 har antalet poliser ökat med 3 942 och antalet civilanställda har ökat med 7 484. Det innebär att cirka en tredjedel av tillväxten har bestått av poliser och två tredjedelar av civilanställda. Antalet poliser har främst ökat inom polisregionernas utredningsverksamhet samt i den brottsförebyggande verksamheten och ingripandeverksamheten. Vid lokalpolisområdena har antalet poliser ökat mer än inom andra organisatoriska enheter. Ökningen av civilanställda består främst av rekryteringar till polisregionernas utredningsverksamhet, där behovet varit stort, och till avdelningar som bedriver eller stödjer kärnverksamhet. Det gäller bland annat nationellt forensiskt centrum, nationella operativa avdelningen och it-avdelningen.

Samordnade åtgärder för tillväxtarbetet har genomförts och följs kontinuerligt upp, för att säkerställa att fler poliser utbildas och anställs. Prioriterat har varit att attrahera, rekrytera, behålla och återanställa polisiär och annan verksamhetskritisk kompetens samt att rekrytera specialistkompetens för att öka den brottsbekämpande förmågan.

Viktigt för kompetensförsörjningen har varit att säkerställa förutsättningarna för att utbilda fler poliser och att återanställa poliser som har lämnat Polismyndigheten för en annan anställning. Det har också varit viktigt att ny- och ersättningsrekrytera kompletterande kompetens som, tillsammans med befintliga medarbetare ska säkerställa

genomförandet av myndighetens uppdrag. Polismyndigheten har vidtagit särskilda åtgärder för att säkerställa verksamhetskritisk civil kompetens till regionledningscentralerna och ett antal andra civila specialistfunktioner. Som en del av tillväxtreformen har även behoven av till exempel lokaler, utrustning och stödfunktioner ökat.

En av de utmaningar Polismyndigheten har fortsatt att arbeta med under 2024 är att säkerställa polistillväxt i polisregion Stockholm. Polismyndighetens ökning med 3 942 poliser sedan ingången av 2016 motsvarar en ökning med 20 procent. Totalt har 88 procent av polistillväxten gått till polisregionerna. Största antalsmässiga ökningen har skett i polisregionerna Syd och Väst. När övriga polisregioner under tillväxtperioden har ökat andelen poliser med mellan 19–29 procent har polisregion Stockholm endast ökat andelen poliser med 3 procent. Under året har polisregion Stockholm stärkt arbetet för att attrahera sökande vilket innebär att allt fler polisstudierande nu väljer att göra sin aspirantutbildning vid ett polisområde i polisregion Stockholm.

8.3 Attrahera och rekrytera rätt kompetens

Polismyndigheten har fortsatt att inrikta och prioritera kompetensförsörjningen för att säkerställa en fortsatt tillväxt av poliser och specialistkompetens.

Kompetensförsörjning av poliser sker i huvudsak genom grundutbildningen till polis som ges vid fem lärosäten. För att underlätta för sökande kan ansökan göras när som helst under året. Polismyndigheten marknadsför polisutbildningen kontinuerligt i en mängd olika sammanhang, bland annat i sociala medier, vid event, mässor och genom aktiviteter där intresserade och sökande har möjlighet att träffa poliser. Parallellt med målet att säkerställa att utbildningsplatserna fylls är fokus att få fler kvinnor och personer med utländsk bakgrund att söka till polisutbildningen, så att polisen speglar befolkningen.

Polismyndigheten har arbetat aktivt med att stärka attraktionskraften för att jobba inom myndigheten även i andra yrkesroller där rekryteringsbehovet är stort. Exempel är operatörer till regionledningscentralerna, finansiella utredare och funktioner inom it-verksamheten. Intresset för att följa Polismyndigheten i sociala medier har ökat varje år vilket bidrar till att öka kännedomen om och intresset för Polismyndigheten som arbetsgivare.

Polisregionerna har dessutom genomfört anpassade regionala och lokala insatser i syfte att attrahera rätt kompetens. Exempel på riktade aktiviteter för att attrahera sökande i polisregion Stockholm är att sökande och intresserade kontaktas av poliser som coachar inför prövningen och som är ett stöd under hela processen. Vidare erbjuds de som är antagna till polisutbildningen hjälp med bostad, genom samverkan med olika fastighetsägare. Åtgärden genomförs eftersom en analys tydligt visade att hjälp med bostad skulle få fler att söka placering i polisregion Stockholm.

TABELL 31. Antal personer som påbörjade en polisutbildning, 2022–2024

Typ av polisutbildning	2022			2023			2024			Förändring 2023-2024 Totalt (antal)	Förändring 2023-2024 Totalt (%)
	Kvinnor	Män	Totalt	Kvinnor	Män	Totalt	Kvinnor	Män	Totalt		
Grundutbildningen*	520	886	1 406	572	1 005	1 577	566	990	1 555	-22	-1%
Funktionsinriktade polisutbildningar	123	92	215	156	106	262	81	59	140	-122	-47%
Totalt	643	978	1 621	728	1 111	1 839	647	1 049	1 695	-144	-8%

*Antal som är kvar efter två veckor.

8.3.1 Utbildningar för att bli polis

Polisutbildning ges vid Umeå universitet, Linnéuniversitetet, Södertörns högskola, Högskolan i Borås och Malmö Universitet.

Totalt har 1 695 personer påbörjat en polisutbildning under 2024, vilket är något färre än 2023 som var ett rekordår. Minskningen beror till stor del på att färre antal personer påbörjade den funktionsinriktade polisutbildningen. Fokus under 2024 har istället

varit att attrahera fler till grundutbildningen till polis, vilket har varit framgångsrikt och resulterat i ett positivt antagningsläge inför 2025. Arbetet med antagning och platstilldelning pågår fram till utbildningsstart i slutet av januari, men vid slutet av 2024 var nästan alla platser fyllda inför vårterminen 2025. Inför höstterminen 2025 var antalet fyllda platser redan högre än föregående år vid samma tid.

Under året har 1 442 personer blivit godkända efter polisutbildning. Motsvarande siffra för 2023 var 1 485, och 2022 godkändes 1 317 personer.

8.3.1.1 Grundutbildning till polis

Antalet studenter som har påbörjat grundutbildningen till polis under 2024 var 1 555 personer, vilket är en minskning med 22 studenter jämfört med 2023 (1 577). Jämfört med 2022 då 1 406 studenter började, är det en ökning med 149 personer. Antal personer som påbörjat utbildning till polis har under de senaste åren ökat och ett något lägre antal för 2024 är ett resultat som ligger i linje med förväntad tillväxttakt.

Under 2024 har två pilotomgångar av deltidsutbildning till polis startat med sammanlagt 87 deltagare. Syftet är att attrahera personer i glesbygd och svårrekryterade områden som vill arbeta som poliser i sin hemort men inte studera på heltid. Pilotomgångarna kommer att utvärderas.

8.3.1.2 Funktionsinriktad polisutbildning

Under 2024 har 140 personer påbörjat en funktionsinriktad polisutbildning. Antalet har minskat jämfört med 2023, då 262 personer började utbildningen och beror på polisregionernas bedömning av lägre behov. Inriktningen för den funktionsinriktade utbildningen 2024 har bland annat varit it-forensiker, kriminaltekniker och cyberbrottsutredare.

Den funktionsinriktade polisutbildningen är ett komplement till den ordinarie grundutbildningen och riktar sig till personer som redan har en högskoleexamen. Utöver krav på 120 högskolepoäng och relevant arbetslivserfarenhet ska deltagarna uppfylla samma behörighetskrav som för grundutbildningen till polis. Utbildningen kan därför komprimeras och bedrivs i en mycket hög studietakt, i huvudsak på distans. Andelen kvinnor som deltar i den funktionsinriktade polisutbildningen är högre än i grundutbildningen. Av deltagarna som 2024 påbörjade utbildningen var 58 procent kvinnor. År 2023 var andelen kvinnor 60 procent och 2022 var den 57 procent.

8.3.2 Återanställda poliser

Under 2024 har Polismyndigheten återanställt 105 poliser, varav 61 rekryterades till utredningsverksamheten eller till den brottsförebyggande verksamheten och ingripandeverksamheten. Antalet återanställda poliser är lägre jämfört med 2023, då 145 poliser återanställdes. Under 2022 återanställdes 113 poliser. En möjlig anledning till minskningen är att antalet poliser med aktuell kompetens, som slutat vid Polismyndigheten men är intresserade av att komma tillbaka, är färre efter några år av aktivt arbete med återrekrytering.

8.3.3 Rekryterade civila kompetenser

Under 2024 har 2 653 personer med civila kompetenser rekryterats, vilket motsvarar antalet rekryteringar under 2023, som var 2 656. Det var betydligt fler än 2022, då 1 097 rekryteringar genomfördes. Flest civila kompetenser, 756 personer, har rekryterats till utredningsverksamheten i polisregionerna. Många har även rekryterats till polisens kontaktcenter, 261 personer, och serviceverksamheten, 217 personer. Till bland annat it-avdelningen har 250 personer med specialistkompetens rekryterats.

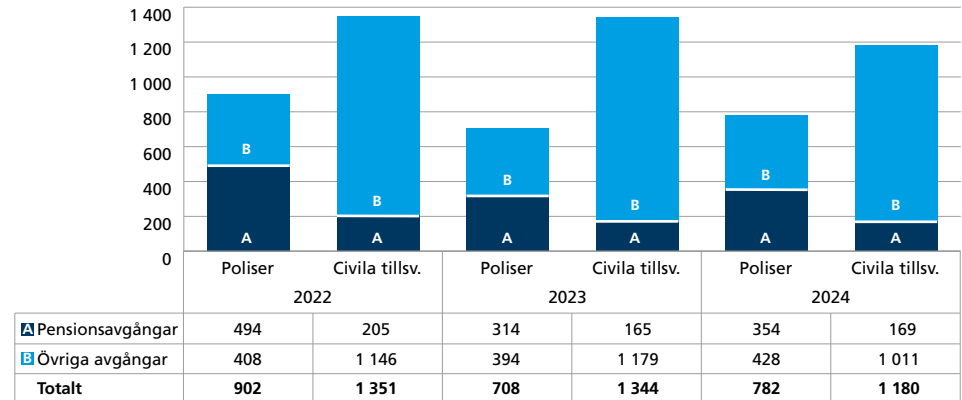
Polismyndighetens höga rekryteringstakt av civila kompetenser har saktat in under andra halvan av 2024, då tillväxtnmålet om 10 000 fler polisanställda än vid ingången av 2016 var uppnått i mars 2024.

8.3.4 Personalomsättning

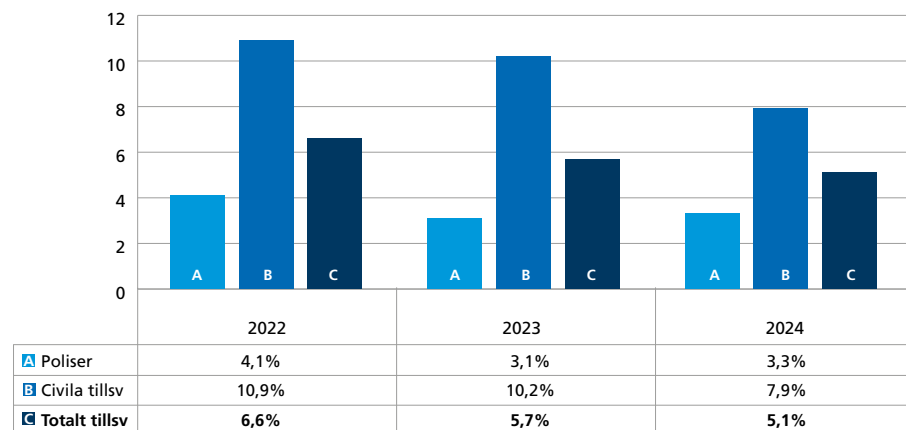
Personalomsättningen bland tillsvidareanställd personal vid Polismyndigheten var 5,1 procent, vilket är en minskning jämfört med december 2023 då den var 5,7

procent. Det kan jämföras med att personalomsättningen för tillsvidareanställda inom statsförvaltningen totalt var 6,7 procent 2024 och 8,7 procent 2023.

FIGUR 45. Avgångar per personalkategori, 2022–2024



FIGUR 46. Personalomsättning per personalkategori, 2022–2024



Civilanställda stod för den minskade personalomsättningen och det var främst avgångar som inte var pensionsrelaterade som minskade jämfört med föregående år. Personalomsättningen bland civila tillsvidareanställda minskade till 7,9 procent från 10,2 procent 2023. Av avgångarna bland civila tillsvidareanställda var 14 procent pensionsrelaterade. Exempel på funktioner bland civila tillsvidareanställda som hade minskade avgångar jämfört med 2023 är operatörer vid polisens kontaktcenter, passhandläggare och utredare.

Personalomsättningen bland poliser var 3,3 procent, vilket är en marginell ökning jämfört med 2023 då den var 3,1 procent. Av avgångarna bland poliser under 2024 var 45 procent pensionsrelaterade.

8.4 Polismyndigheten som arbetsgivare

För att säkerställa en hållbar kompetensförsörjning krävs att Polismyndigheten är en attraktiv arbetsgivare med en arbetsgivarpolitik med tydligt verksamhetsfokus, ändamålsenliga anställningsvillkor och en trygg arbetsmiljö för samtliga medarbetare.

8.4.1 Undersökningen attraktiv arbetsplatsindex

För fjärde året i rad har det genomförts en undersökning av polisanställdas syn på Polismyndigheten som arbetsplats. Resultatet sammanfattas som attraktiv arbetsplatsindex (AAI) och ger information om vad som bör prioriteras i arbetet med arbetsgivarerbjudandet, för att säkerställa att myndigheten är en attraktiv arbetsplats. Årets resultat var 7,5 på en tiogradig skala, vilket var en ökning jämfört med året innan

där resultatet var 7,2. År 2022 var resultatet 7,0. Resultatet för 2024 är det bästa sedan mätningarna inleddes och har förbättrats för samtliga polisregioner och avdelningar. Högst snittbetyg ger medarbetarna på frågorna Polisens uppdrag engagerar mig, Jag upplever mina arbetsuppgifter som meningsfulla, Jag utvecklas och lär av mina kollegor och Jag bidrar till att göra Sverige tryggt och säkert. Upplevelsen av karriär- och utvecklingsvägar samt organisatorisk och social arbetsmiljö är två av de områden som stärkts mest i årets AAI-undersökning.

8.4.2 Lönesatsningar för att stärka polisyrkets attraktivitet

Övrig återrapportering enligt regleringsbrevet för 2024

Särskilda medelstillskott. Polismyndigheten har tillförts särskilda medel som ska användas för höjda löner och annan ersättning i syfte att stärka polisyrkets attraktivitet. Myndigheten ska, för respektive område, redovisa hur tilldelade medel har använts och vilka resultat som har uppnåtts. Av redovisningen ska vidare framgå hur resursförstärkningarna fortsatt avses användas och vilka resultat som framledes kan förväntas.

De senaste åren har en uppvärdering av polisyrket varit i särskilt fokus för lönesatsningar. De extra medel till polislöner som beslutades och aviserades i 2022 års statsbudget, och som även innebar ytterligare 400 miljoner kronor i ökat anslag för 2024, har använts enligt följande:

- Cirka 100 miljoner kronor har använts till ytterligare höjning av ersättning för obekvämt arbetstid, vilka efter denna satsning nu är fördubblade i förhållande till 2022 års nivå.
- Cirka 150 miljoner kronor har använts till att höja polisers ingångslöner. Samtliga poliser har nu minst 31 000 kronor per månad i lön.
- Cirka 100 miljoner kronor har använts till att förstärka lönerevisionsutrymmet. Extra lönepåslag har därigenom kunnat ges utifrån exempelvis kompetensförsörjningsproblematik.
- Resterande cirka 50 miljoner kronor har främst använts dels till en övergångsreglering för att kompensera de poliser som blev lönemässigt passerade av nya poliser med högre ingångslöner, dels till att stimulera kompetensförsörjningen till den särskilda händelsen Frigg med fokus på sprängningar och skjutningar i Stockholm.

Genom dessa åtgärder förväntas polisyrkets attraktivitet och därmed den långsiktiga kompetensförsörjningen av poliser att stärkas. Resursförstärkning, som innebär en nivåhöjning av anslagen, avses fortsatt att användas inom de satsningar som gjorts.

8.4.2.1 Lönebildningens betydelse för kompetensförsörjningen

Lönebildningen är en av faktorerna för att attrahera, rekrytera, utveckla och behålla medarbetare med olika kompetens på en alltmer konkurrensutsatt arbetsmarknad.

I takt med att polislönesatsningen har genomförts enligt riksdagens intentioner har frågan väckts om satsningen har medfört löneskillnader, som inte sakligt kan motiveras, mellan poliser och civilanställda med samma eller likvärdiga arbetsuppgifter. Därför har Polismyndigheten tillsammans med de civilanställdas arbetstagarorganisationer tagit initiativ till en grundlig analys av myndighetens lönebildning utifrån perspektivet att den, även vad gäller civilanställda, ska bidra till att trygga en ändamålsenlig kompetensförsörjning på både kort och lång sikt. I arbetet ingår den nämnda frågan gällande poliser och civilanställda. Analysen har pågått under 2024 och förväntas bli klar under 2025.

8.4.3 Utveckla kompetens och lärandeformer

Kompetensutveckling inom Polismyndigheten ska säkerställa att medarbetarna har relevant och aktuell kompetens för sitt uppdrag.

Polismyndigheten är självförsörjande vad gäller kompetensutveckling inom främst polisspecifika områden och har därför en egen utbildningsverksamhet. Den kompetensutveckling som genomförs är tydligt inriktad mot myndighetens

brottsbekämpande uppdrag och den förmågeutveckling som krävs för att nå målen inom Polismyndighetens prioriterade områden.

Polismyndighetens utbildningsverksamhet omfattar totalt 447 kurser inom 36 ämnesområden. Prioriterade utbildningsområden under 2024 har varit ledning av brottsbekämpning i ordinarie organisation, tillgångsriktad brottsbekämpning, finansiell utredning, polisiär konflikthantering utifrån införandet av nytt tjänstevapen och elchockvapen, samt ökad it-kompetens inom utredningsverksamheten.

8.4.3.1 Omställning av utbildningsverksamheten till flexibla, verksamhetsnära och digitala lärandeformer

Polismyndighetens utbildningsverksamhet behöver vara tillgänglig, flexibel och verksamhetsnära för medarbetarna, och samtidigt mer resurs- och kostnadseffektiv, inte minst med anledning av den stora tillväxten av personal. Under 2024 har arbetet fortsatt med att ställa om utbildningsverksamheten till mer digitala former.

Den största leveransen under året har varit omställning av polisens nationella program för brottsutredare. Utbildningsprogrammet är uppbyggt på en digital infrastruktur med fokus på verksamhetsintegrerat lärande. Det riktar sig till alla brottsutredare inom alla brottsområden och täcker kompetensutvecklingsbehov från grundnivå till specialisering.

8.4.4 Arbetsmiljö, kultur och likabehandling

Chefer och medarbetare i Polismyndigheten förväntas ta ansvar för och bidra till arbetet med arbetsmiljö, likabehandling och en sund organisationskultur. Det är inte minst betydelsefullt vid myndighetens uppdrag i mötet med medborgare.

8.4.4.1 Uppdragskompassens betydelse vid lönesättning och rekrytering

Polismyndighetens lönekriterier har omarbetats under 2024 inför lönerrevisionen 2025. Syftet med de nya lönekriterierna är att göra en gemensam kulturförflyttning, där en bedömning av i vilken utsträckning medarbetaren svarar upp mot uppdragskompassens¹¹ beteenden ska få genomslag i den individuella lönesättningen. Sedan 2023 pågår ett samarbete mellan Polismyndigheten, arbetstagarorganisationer och polisens skyddsorganisation för att ytterligare stärka Polismyndighetens organisationskultur. Samarbetet omfattar flera områden, bland annat att uppvärdera uppdragskompassens betydelse även i samband med rekryteringar och chefsförordnanden.

8.4.4.2 Etiska policyn har förtydligats

Polismyndighetens etiska policy är en vägledning för hur polisanställda förväntas förhålla sig, agera och uppträda, både internt och i kontakt med medborgare. Policyn har bland annat uppdaterats med ett nytt avsnitt om Polismyndighetens uppdragskompass. Dessutom har ett avsnitt om jäv förtydligats.

8.4.4.3 Ökad kompetens inom arbetsmiljö, kultur och likabehandling

Ett antal kompetensutvecklande insatser inom områdena arbetsmiljö, kultur och likabehandling har under året gjorts tillgängliga för medarbetare och chefer:

- E-utbildningen Etik och kultur inom Polismyndigheten har under åren 2022–2024 genomförts av närmare 20 000 medarbetare. Syftet är att ge alla polisanställda rätt förutsättningar att utföra sina arbetsuppgifter tryggt, rättssäkert och i enlighet med polisens värdegrund, uppdrag och mål.
- Polismyndighetens grundläggande arbetsmiljöutbildning har under året digitaliserats och hittills genomförts av 885 personer. Utbildningen är obligatorisk för chefer med arbetsmiljöansvar.
- Ett stödmaterial och en e-utbildning har tagits fram för medarbetare och chefer och spridits för att öka kompetensen om att förebygga och agera mot kränkande särbehandling.
- Ökad kompetens om hbtqi har varit syftet med den kunskapshöjande, interna utställningen Rätten att vara jag, om transpersoners livsvillkor.

¹¹) Uppdragskompassen är ett verktyg som beskriver förväntade beteenden hos Polismyndighetens chefer och medarbetare och som används och tillämpas som stöd vid arbete med organisationskulturen.

8.4.4.4 Anmälningar av arbetsskador och tillbud

Antalet arbetsskadeanmälningar som klassificeras som skada med frånvaro fortsätter att sjunka medan det har skett en ökning av tillbudsanmälningar¹². Vanligast bland tillbudena har varit anmälningar från poliser om verbala hot eller våldsamt motstånd i gripandesituationer. Halk- och snubbelolyckor har varit den vanligaste arbetsskadeorsaken.

12) Tillbud är en oönskad händelse eller situation som hade kunnat leda till fysisk eller psykisk skada, hälsobesvär, sjukdom eller olycksfall. Tillbud och arbetsskador ska anmälas till arbetsgivaren och hanteras i det systematiska arbetsmiljöarbetet.

8.4.4.5 Sjukfrånvaro

Polismyndighetens totala sjukfrånvaro har minskat med 0,3 procentenheter jämfört med 2023.

TABELL 32. Sjukfrånvaro*, långtidssjukfrånvaro och andel långtidssjukfrånvaro*** 2022-2024**

Kategori	2022 Sjukfrånvaro	2022 Långtidssjuk- frånvaro	2022 Andel långtidssjuk- frånvaro	2023 Sjukfrånvaro	2023 Långtidssjuk- frånvaro	2023 Andel långtidssjuk- frånvaro	2024 Sjukfrånvaro	2024 Långtids- sjukfrånvaro	2024 Andel långtids- sjukfrånvaro
Kvinnor	5,6%	2,9%	51%	5,0%	2,7%	55%	4,6%	2,5%	53%
Män	3,1%	1,1%	34%	2,6%	1,1%	42%	2,3%	1,0%	41%
Totalt	4,2%	1,9%	45%	3,7%	1,8%	50%	3,4%	1,7%	49%

*Sjukfrånvaro av tillgänglig arbetstid.

**Sjukfrånvaro som överstiger 60 dagar av tillgänglig arbetstid.

***Andel långtidssjukfrånvaro - långtidssjukfrånvaro/sjukfrånvaro.

Minskningen av sjukfrånvaron jämfört med föregående år gällde oavsett kön och ålder. Både korttidssjukfrånvaron och långtidssjukfrånvaron minskade för både män och kvinnor. Kvinnor fortsätter att ha högre sjukfrånvaro än männen och det gäller både korttidssjukfrånvaro och långtidssjukfrånvaro samt alla ålderskategorier. Sjukfrånvaron ökar generellt med ålder. Kvinnor över 50 år var den grupp som hade högst sjukfrånvaro under 2024.

TABELL 33. Sjukfrånvaro per ålderskategori och kön, 2022-2024

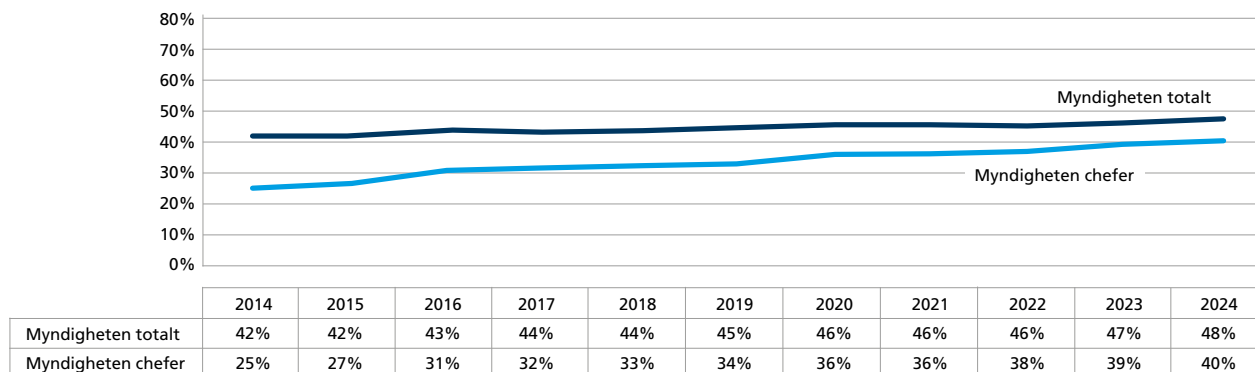
Kategori	2022 - 29 år	2022 30-49 år	2022 50- år	2022 Totalt	2023 - 29 år	2023 30-49 år	2023 50- år	2023 Totalt	2024 - 29 år	2024 30-49 år	2024 50- år	2024 Totalt
Kvinnor	4,2%	5,0%	7,6%	5,6%	3,6%	4,4%	6,9%	5,0%	3,4%	4,2%	6,2%	4,6%
Män	3,2%	2,6%	3,9%	3,1%	2,3%	2,1%	3,6%	2,6%	2,0%	1,9%	3,3%	2,3%
Totalt	3,7%	3,7%	5,5%	4,2%	3,0%	3,2%	5,0%	3,7%	2,8%	3,0%	4,6%	3,4%

8.5 Personalsammansättning

8.5.1 Könsfördelning anställda

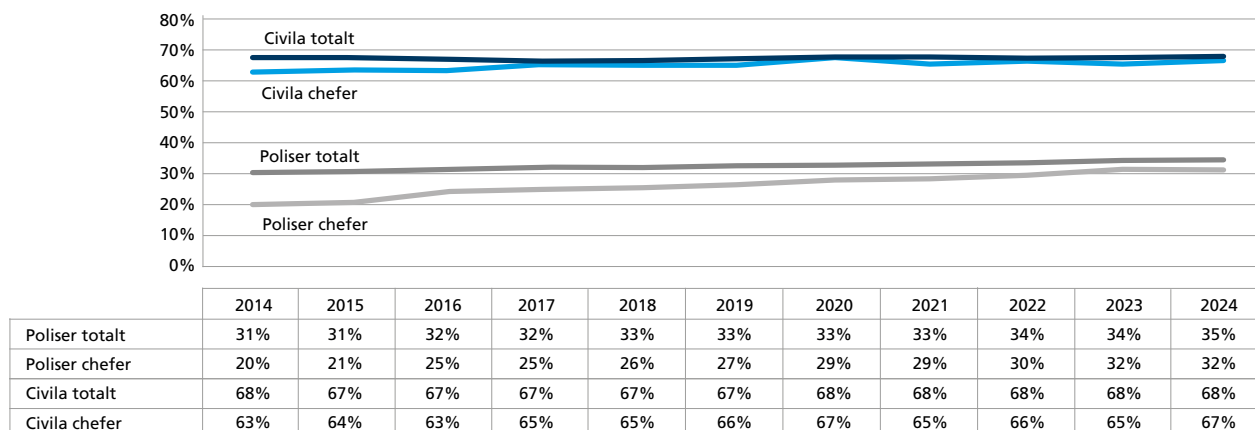
Av de anställda är 48 procent kvinnor, vilket innebär att Polismyndigheten totalt har en jämställd könsfördelning, men skillnader finns inom respektive personalkategori. Bland poliser är andelen kvinnor 35 procent och bland civilanställda är andelen 68 procent.

Könsfördelningen i en stor organisation som Polismyndigheten är trögrörlig och har inte förändrats i större utsträckning under de senaste två åren men under de senaste 10 åren har andelen kvinnor vid myndigheten ökat med 6 procentenheter.

FIGUR 47. Andel kvinnor inom Polismyndigheten, per den 31 december, 2014–2024

En tydligare förändring av könsfördelningen de senaste 10 åren har skett bland chefer, där andelen kvinnor har ökat med 15 procentenheter. Ökningen har främst skett bland poliser, både bland medarbetare och chefer.

I december 2024 hade Polismyndigheten 40 procent kvinnor i chefsfunktioner, vilket är en ökning med 1 procentenhet sedan december 2023.

FIGUR 48. Andel kvinnor per personalkategori, per den 31 december, 2014–2024

Det finns en medvetenhet om vikten av jämställdhet bland chefer. Riktade satsningar görs inom polisregionerna för att få fler kvinnor i chefs- och arbetsledande positioner. Jämställdhetsperspektivet är närvarande vid rekryteringar och i diskussioner om likvärdiga karriär- och utvecklingsvägar inom myndigheten.

8.5.2 Polisanställda med utländsk bakgrund

Den totala andelen anställda med utländsk bakgrund vid Polismyndigheten var 11 procent, vilket är en marginell ökning jämfört med de senaste två åren. Ökningen gäller både poliser och civila och såväl män som kvinnor. Statistik för andelen anställda med utländsk bakgrund har tagits fram inom Polismyndigheten sedan 2005. Då var den 5 procent och den har ökat varje år sedan dess.



TABELL 34. Andel anställda med utländsk bakgrund* per personalkategori och kön, 2022-2024

Personalkategori	2022	2022	2022	2023	2023	2023	2024	2024	2024	2023-2024	2023-2024
	Kvinnor (%)	Män (%)	Totalt (%)	Kvinnor (%)	Män (%)	Totalt (%)	Kvinnor (%)	Män (%)	Totalt (%)	Förändring (%-enhet)	Förändring (%)
Civila	15,6%	16,8%	16,0%	16,0%	16,4%	16,1%	16,1%	17,0%	16,4%	0,3%	1,8%
Poliser inkl. polisaspiranter	5,3%	7,7%	6,9%	5,3%	7,9%	7,0%	5,6%	8,1%	7,2%	0,2%	2,9%
Polisaspiranter	7,3%	10,0%	9,1%	6,6%	9,2%	8,1%	7,7%	9,7%	8,9%	0,7%	9,2%
Totalt	10,9%	9,8%	10,3%	11,2%	9,9%	10,5%	11,5%	10,3%	10,9%	0,4%	3,5%

*Källa: Registret över totalbefolkningen (RTB), Statistiska centralbyrån (SCB). Utländsk bakgrund enligt definition från SCB, det vill säga inrikes född person med två utrikesfödda föräldrar eller utrikes född.

8.5.3 Indelning i kompetenskategorier

Statliga myndigheter ska årligen lämna uppgifter till Arbetsgivarverket om hur myndighetens anställda är indelade i följande kompetenskategorier: ledningskompetens (avser myndighetens chefer), kärnkompetens respektive stödkompetens.

TABELL 35. Antal anställda fördelat på kompetenskategorierna lednings-, kärn- och stödkompetens*, per den 31 december 2024

Kategori	Totalt (antal)	Totalt Andel (%)	Totalt Andel kvinnor (%)	Poliser (antal)	Poliser Andel kvinnor (%)	Civila (antal)	Civila Andel kvinnor (%)	2023-2024	2023-2024	2023-2024
								Förändring Totalt (antal)	Förändring Poliser (antal)	Förändring Civila (antal)
Ej kodad	197	0,5%	42%	167	36%	30	77%	39	34	5
Kärnkompetens	28 748	72%	47%	19 226	35%	9 522	71%	1 620	686	934
Ledningskompetens	4 269	11%	40%	3 258	32%	1 011	67%	210	109	101
Stödkompetens	6 476	16%	57%	1 193	34%	5 283	63%	462	35	427
Polismyndigheten totalt	39 690	100%	48%	23 844	35%	15 846	68%	2 331	864	1 467

*Definition enligt Arbetsgivarverket 2003:7 A 2.föräldrar eller utrikes född.

Av Polismyndighetens anställda hörde 72 procent till kategorin kärnkompetens, 16 procent till stödkompetens och 11 procent var chefer och hörde därmed till kategorin ledningskompetens. Den procentuella fördelningen mellan kategorierna har varit relativt oförändrad över tid. Däremot kan det konstateras att antalet medarbetare i kärnverksamheten har ökat med 1 620 under 2024.

8.5.4 Antal kommun-, områdes- och ingripandepoliser

Åtterrapporing enligt regleringsbrevet för 2024

Mål 4, punkt 2. Lokal polisenheten per polisregion. Av redovisningen ska framgå antalet kommunpoliser, områdespoliser samt anställda totalt som arbetar huvudsakligen med brottsförebyggande arbete och ingripandeverksamhet. Uppgifterna ska även redovisas som andel av den totala polisiära resursen och möjliga jämförelser med tidigare år.

8.5.4.1 Kommunpolisverksamheten

Kommunpolisens huvuduppdrag är att driva och samordna lokalpolisområdets långsiktiga brottsförebyggande och trygghetsskapande arbete i samverkan med kommunen och övriga samhället. Kommunpolisen är en tydlig och tillgänglig väg in till Polismyndigheten för allmänheten och för samverkanspartner.

TABELL 36. Antal och andel kommunpoliserna per polisregion och kön, per den 31 december, 2022–2024

Polisregion	2022			2023			2024			Förändring 2023–2024 Totalt (antal)			
	Kvinnor	Män	Totalt	Andel av poliserna totalt	Kvinnor	Män	Totalt	Andel av poliserna totalt	Kvinnor		Män	Totalt	Andel av poliserna totalt
Bergslagen	7	12	19	1,2%	6	14	20	1,2%	6	13	19	1,1%	-1
Mitt	9	13	22	1,3%	10	14	24	1,4%	7	15	22	1,2%	-2
Nord	9	7	16	0,9%	11	8	19	1,0%	12	9	21	1,1%	2
Stockholm	21	39	60	1,2%	17	41	58	1,1%	19	42	61	1,1%	3
Syd	16	37	53	1,3%	20	39	59	1,4%	24	38	62	1,4%	3
Väst	19	24	43	1,1%	19	23	42	1,0%	19	26	45	1,0%	3
Öst	7	7	14	0,7%	10	8	18	0,9%	11	8	19	0,9%	1
Totalt	88	139	227	1,1%	93	147	240	1,1%	98	151	249	1,1%	9

Under de två senaste åren har antalet kommunpoliserna varit relativt konstant. Totalt har antalet kommunpoliserna ökat från 227 till 249 sedan 2022. Fördelningen av antalet kommunpoliserna per polisregion är relativt jämn i förhållande till antal poliserna totalt i polisregionerna. Andelen kvinnor bland kommunpoliserna är 39 procent, vilket är 4 procentenheter högre än bland poliserna totalt.

8.5.4.2 Områdespolisverksamheten

Områdespolisens uppdrag är att arbeta kontaktskapande, gränssättande, brottsförebyggande och trygghetsskapande i ett utpekat geografiskt ansvarsområde. Områdespoliserna ska dels hantera mer långtgående problembilder i lokalpolisområdet som kräver större uthållighet, dels hastigt uppkomna problem. Arbetet sker ofta i nära samverkan med andra enheter och med externa samverkanspartner. Områdespoliserna ska i begränsad omfattning delta i ingripande verksamhet.

TABELL 37. Antal och andel områdespoliserna per polisregion och kön, per den 31 december, 2022–2024

Polisregion	2022			2023			2024					
	Kvinnor	Män	Totalt	Andel av poliserna totalt	Kvinnor	Män	Totalt	Andel av poliserna totalt	Kvinnor	Män	Totalt	Andel av poliserna totalt
Bergslagen	23	66	89	5,6%	28	59	87	5,2%	30	57	87	4,9%
Mitt	27	56	83	4,9%	24	47	71	4,1%	26	69	95	5,3%
Nord	26	66	92	5,4%	32	70	102	5,5%	42	72	114	5,9%
Stockholm	50	162	212	4,1%	67	163	230	4,3%	86	219	305	5,6%
Syd	85	279	364	9,0%	90	277	367	8,6%	96	305	401	9,0%
Väst	66	203	269	6,8%	59	212	271	6,5%	56	224	280	6,4%
Öst	50	93	143	7,5%	49	91	140	6,9%	52	102	154	7,2%
Totalt	327	925	1252	6,2%	349	919	1268	6,0%	388	1048	1436	6,6%

Polisregionerna Stockholm och Syd har stått för de största ökningarna när det gäller antal områdespoliserna jämfört med 2023. Andelen områdespoliserna av totalt antal poliserna är i princip oförändrad för myndigheten som helhet. Polisregion Syd har högst andel områdespoliserna med cirka 9 procent.

Andelen kvinnor bland områdespoliserna är 27 procent, vilket är 8 procentenheter lägre än andelen kvinnor bland poliserna totalt. Denna siffra skiljer sig åt mellan de olika polisregionerna, och spridningen är från 20 procent till 37 procent kvinnliga områdespoliserna.

TABELL 38. Antal områdespoliser verksamma i utsatta område per polisregion, per den 31 december, 2022–2024

Polisregion	2023 Utsatta områden (antal)	2022 (antal)	2023 (antal)	2024 (antal)	Förändring 2023–2024 (antal)
Bergslagen	3	15	16	17	1
Mitt	2	11	18	34	16
Nord	0	0	0	0	0
Stockholm	26	90	100	88	-12
Syd	9	117	126	120	-6
Väst	12	107	86	140	54
Öst	7	15	27	12	-15
Totalt	59	355	373	411	38

8.5.4.3 Ingripandeverksamheten

Antalet anställda i ingripandeverksamheten har ökat med 467 personer till 8 580 (31 procent kvinnor och 69 procent män), vilket motsvarar nästan 27 procent av polisregionernas samlade resurser. I förhållande till befolkningmängden är det en ökning med 5,5 procent jämfört med 2023.

För att kunna utföra det brottsbekämpande uppdraget med kvalitet krävs att Polismyndigheten har en flexibilitet i organisationen. Utmaningarna med bland annat den grova våldsbrottsligheten har fortsatt under året vilket medfört att Polismyndigheten gjort tillfälliga förflyttningar av polisanställda mellan polisregionerna för att öka den operativa förmågan mot de prioriterade problemen.

TABELL 39. Antal anställda samt antal anställda per 100 000 invånare*, inom brottsförebyggande arbete och ingripandeverksamheten (BF/IGV), per den 31 december, 2022–2024

Polisregion	2022 Anställda (antal)	2023 Anställda (antal)	2024 Anställda (antal)	Förändring 2023–2024 (antal)	Förändring 2023–2024 (%)	2022 per 100 000 invånare (antal)	2023 per 100 000 invånare (antal)	2024 per 100 000 invånare (antal)	Förändring 2023–2024 (antal)	Förändring 2023–2024 (%)
Bergslagen	680	714	669	-45	-6,3%	77,4	81,1	76,1	-5,0	-6,2%
Mitt	671	644	705	61	9,5%	69,8	66,5	72,6	6,1	9,2%
Nord	720	771	836	65	8,4%	80,0	85,5	92,7	7,2	8,4%
Stockholm	1 782	1 831	2 020	189	10,3%	72,0	73,2	80,3	7,1	9,7%
Syd	1 613	1 642	1 724	82	5,0%	80,2	81,1	84,9	3,8	4,7%
Väst	1 539	1 593	1 648	55	3,5%	73,8	75,8	78,1	2,3	3,0%
Öst	885	918	978	60	6,5%	77,7	80,3	85,6	5,3	6,6%
Totalt	7 890	8 113	8 580	467	5,8%	75,5	77,1	81,3	4,2	5,5%

*Befolkningmängden baseras på nivån vid utgången av föregående år.

TABELL 40. Antal och andel anställda inom brottsförebyggande arbete och ingripandeverksamheten, (BF/IGV) per polisregion och kön, per den 31 december, 2022–2024

Polisregion	2022			Andel av poliserna totalt	2023			Andel av poliserna totalt	2024			Andel av poliserna totalt	Förändring 2023–2024 (antal)	Förändring 2023–2024 (%)
	Kvinnor	Män	Totalt		Kvinnor	Män	Totalt		Kvinnor	Män	Totalt			
Bergslagen	204	476	680	43%	230	484	714	42%	226	443	669	38%	-45	-6,3%
Mitt	201	470	671	39%	208	436	644	37%	230	475	705	40%	61	9,5%
Nord	227	493	720	43%	254	517	771	42%	290	546	836	43%	65	8,4%
Stockholm	510	1 272	1 782	35%	571	1 260	1 831	35%	638	1 382	2 020	37%	189	10,3%
Syd	429	1 184	1 613	40%	448	1 194	1 642	39%	462	1 262	1 724	39%	82	5,0%
Väst	445	1 094	1 539	39%	465	1 128	1 593	38%	512	1 136	1 648	38%	55	3,5%
Öst	255	630	885	46%	271	647	918	45%	295	683	978	46%	60	6,5%
Totalt	2 271	5 619	7 890	39%	2 447	5 666	8 113	39%	2 653	5 927	8 580	39%	467	5,8%

8.5.5 Åtgärder för att öka antalet uniformerade poliser i yttre tjänst

Återrapportering enligt regleringsbrevet för 2024

Mål 4, punkt 3. Vilka åtgärder myndigheten har vidtagit för att öka antalet poliser i yttre tjänst samt antalet poliser i yttre tjänst, dels i absoluta tal, dels som andel av det totala antalet poliser. Av redovisningen ska framgå per polisregion hur antalet i denna personalkategori har utvecklats sedan 2016.

Vidtagna åtgärder för att öka antalet poliser i yttre tjänst framgår av avsnitt 9.1.1 Ökad lokal närvaro. Polismyndigheten har tagit fram en ny definition av poliser i yttre tjänst, med benämningen *uniformerade poliser i yttre tjänst*. Den nya definitionen är ett snävare mått än den tidigare och avser poliser som är uniformerade och synliga för medborgarna. Spanare är ett exempel på funktion som ingick i den tidigare definitionen, men inte i benämningen uniformerade poliser i yttre tjänst.

Uniformerade poliser i yttre tjänst arbetar främst inom polisregionerna men ett mindre antal är även placerade vid den nationella operativa avdelningen (Noa). Andelen uniformerade poliser i yttre tjänst av antalet poliser totalt är en trögriklig siffra som de senaste två åren har varit relativt stabil. Sedan ingången av 2016, då tillväxtperioden startade, har andelen uniformerade poliser i yttre tjänst ökat med 2 procentenheter. Cirka 29 procent av dessa poliser är kvinnor och så har det varit sedan 2015.

TABELL 41. Antal och andel uniformerade poliser i yttre tjänst i hela Polismyndigheten, per den 31 december, 2015 och 2022–2024*

Kategori	2015 (antal)	2015 Andel av poliser totalt (%)	2022 (antal)	2022 Andel av poliser totalt (%)	2023 (antal)	2023 Andel av poliser totalt (%)	2024 (antal)	2024 Andel av poliser totalt (%)	Förändring 2023-2024 (antal)	Förändring 2023-2024 (%)
Kvinnor	2 268	36%	2 518	34%	2 682	34%	2 971	36%	289	10,8%
Män	5 650	41%	6 610	45%	6 724	44%	7 064	46%	340	5,1%
Polismyndigheten totalt	7 918	40%	9 128	42%	9 406	41%	10 122	42%	716	7,6%

*Samtliga data har räknats enligt nya definitionen uniformerade poliser i yttre tjänst.

TABELL 42. Antal uniformerade poliser i yttre tjänst per polisregion, per den 31 december, 2015 och 2024*

Polisregion	2015 (antal)	2024 (antal)	Förändring 2015-2024 (antal)	Förändring 2015-2024 (%)
Bergslagen	564	812	248	44%
Mitt	649	825	176	27%
Nord	697	923	226	32%
Sthlm	2 265	2 434	169	7%
Syd	1 473	2 050	577	39%
Väst	1 436	1 987	551	38%
Öst	749	1 004	255	34%
Polisregionerna totalt	7 833	10 035	2 202	28%

*Samtliga data har räknats enligt nya definitionen uniformerade poliser i yttre tjänst.

Inom polisregionerna har antalet uniformerade poliser i yttre tjänst ökat med cirka 2 200 sedan december 2015. Det motsvarar en ökning med 28 procent och kan jämföras med att antalet poliser totalt inom polisregionerna har ökat med 19 procent. Den jämförelsevis låga ökningen med 7 procent inom polisregion Stockholm beror på att polisregionen hittills har haft en låg polistillväxt.

Ett gott exempel från regional nivå är ett pilotförsök där utredare i yttre tjänst arbetar uniformerat och förstärker den polisiära synligheten i lokalsamhället, med uppsökande verksamhet gentemot målsägare, brottsoffer och misstänkt. Pilotverksamheten har lett till positiva resultat.



9 Övriga väsentliga återrapporteringar

Avsnittet innehåller redovisning av Polismyndighetens tre förändringsuppdrag från regeringen, övriga återrapporteringar enligt regleringsbrevet som inte tillhör något av de tre verksamhetsområdena samt redovisning av myndighetens hållbarhetsarbete.

9.1 Polismyndighetens förändringsuppdrag från regeringen

Regeringen har gett Polismyndigheten i uppdrag att

- förstärka arbetet med en lokalt synlig och trygghetsskapande polis och en god service till medborgarna,
- förbättra resultaten i utredningsverksamheten så att fler brott kan klaras upp, samt
- säkerställa en effektiv styrning och ledning samt användning och uppföljning av polisens växande resurser.

Polismyndigheten har beslutat om den fortsatta hanteringen av dessa uppdrag enligt de inriktningar som beskrivs nedan.

9.1.1 Ökad lokal närvaro och god service till medborgarna

Polismyndigheten beslutade att nettoökningen av antalet poliser i uniformerad yttre tjänst under 2024 skulle öka med minst ett antal som motsvarar 60 procent av nettoökningen av poliser. Det kan konstateras att resultatet blev en ökning med 86 procent, vilket får anses vara ett tillfredsställande resultat och i linje med regeringens önskade utveckling. Resultatet innebär att antalet poliser i uniformerad yttre tjänst har ökat med 716 poliser jämfört med 2023.

I slutet av 2024 beslutade myndigheten att kommande års polistillväxt i dess helhet ska ske lokalt, och huvudsakligen i uniformerad yttre tjänst.

Polismyndigheten strävar efter att ge god service till medborgarna genom enkla kontaktvägar. Mot bakgrund av detta har beslut fattats om att minst 85 procent av alla samtal till polisens kontaktcenter (PKC) ska besvaras inom tio minuter mellan klockan 07.00–20.00. Läs mer i avsnitt 7.2.

9.1.2 Förbättrade resultat i utredningsverksamheten

Med anledning av den kraftiga tillväxt som sker av poliser i yttre tjänst är det nödvändigt att framöver utveckla den traditionella uppdelningen av arbetsuppgifter som vanligen utförs av poliser som arbetar i yttre eller inre tjänst. Utredningsarbetet behöver bedrivas på ett sömlöst sätt över tidigare traditionella gränser, och med hjälp av de tekniska möjligheter som finns tillgängliga och utvecklas.

En betydelsefull iakttagelse som gjorts är att utredningsresultaten avseende ”vardagsbrott”, exempelvis tillgreppsbrott, inte förhåller sig proportionerligt till tillgänglig resurs. En ökad resurs genererar därmed inte nödvändigtvis ökade utredningsresultat i motsvarande omfattning. Det är viktigt att förbättra strukturen i utredningsverksamheten, för att skapa kontroll över verksamhetens ärenden med avseende på inflöde, balans och produktion. En enhetlig metod ska därför tas fram för att tillämpas i detta avseende.

Polismyndighetens medarbetare är den främsta resursen i utredningsverksamheten. En strukturerad förmågekartläggning behöver därför genomföras för att tillvarata resursen på bästa sätt och utveckla medarbetarna samt för att vid rekryteringar anställa medarbetare med efterfrågad kompetensprofil.



För att åstadkomma en så effektiv utredningsverksamhet som möjligt är det nödvändigt att fortsätta utveckla it-verktyg och att befintliga verktyg nyttjas så brett som möjligt. Beslagshanteringen utgör ett område där ytterligare it-utveckling skulle öka effektiviteten för stora delar av rättsväsendet.

Vidare är en viktig utgångspunkt att det ska vara lätt att göra rätt. I takt med att lagstiftningen och samhället snabbt utvecklas ställs också högre krav på medarbetarnas förmåga att ta till sig ny kunskap. Vid utformandet av nya it-verktyg ska därför lättillgängliga metodstöd skapas i aktuella plattformar. Det finns även behov av att öka tillgängligheten till information som lagras på Polismyndighetens intranät.

Kriminaliteten kännetecknas av att den är föränderlig. Därför behöver Polismyndigheten vara en lärande organisation där samtliga medarbetare inklusive chefer strävar efter att utveckla sig själva och verksamheten. En betydelsefull del för utveckling, högt engagemang och intresse bland medarbetare är återkoppling. Det behöver därför bland annat tas fram ett system för att säkerställa att medarbetare som deltar i utredningsarbetet får information om hur ärenden utvecklas senare i rättsprocessen.

9.1.3 Ökad effektivitet

Tidigare har styrningen av Polismyndigheten i hög grad utgått från att problemen ska hanteras på samma sätt oavsett i vilken del av verksamheten de uppstår. Polismyndigheten har tillämpat processtyrning som styrform. Denna styrform har medfört vissa begränsningar och inte skapat nödvändiga förutsättningar för leda utifrån principen ”problemet i centrum” och närmare verksamheten där problemen uppstår.

Polismyndighetens operationsmiljö kännetecknas av snabba samhällsförändringar samt kriminella aktörer som ständigt anpassar sina tillvägagångssätt. Denna operationsmiljö är också oviss och komplex, vilket kräver flexibilitet och möjlighet till snabb anpassning utifrån nya förutsättningar.

I myndighetens uppdrag ingår även att hantera både traditionell och ny brottslighet som opererar över fysiska och digitala gränser, vilket gör att beslut behöver kunna fattas närmare den verksamhet där brottsproblem uppstår.

Mot denna bakgrund har Polismyndigheten fattat beslut om att myndigheten ska ledas utifrån följande grundläggande principer:

- **De polisiära problemen i centrum.** De problem myndigheten har att hantera skiljer sig åt i olika delar av verksamheten och över tid. Problemen delas in i ordnade eller oordnade problem. Ordnade problem delas in i enkla eller komplicerade problem. Enkla problem är relativt lätta att förstå och de kan hanteras utifrån förutbestämda planer. Komplicerade problem kräver analyser av experter och kan ofta lösas på olika sätt. Oordnade problem däremot utgörs av komplexa eller kaotiska problem. Dessa problem är till sin karaktär svårare att analysera utifrån orsak och verkan, vilket ofta beror på att motståndaren har en förmåga till anpassning utifrån omvärlden och de brottsbekämpande myndigheternas metoder. Problem behöver angripas genom innovativa och ofta nya arbetssätt där nya kombinationer av att nyttja teknik och arbetsmetoder testas.¹³

Polismyndighetens styrning och ledning behöver kunna anpassas och se olika ut beroende på vilket problem som ska lösas. Problemet ska därför vara i centrum.

- **Systemlogik.** Komplexiteten i dagens förutsättningar ställer nya krav på myndigheten. Vilken förmåga myndigheten har, vad myndigheten kan åstadkomma och med vilket tempo, är viktigare än frågor om organisatorisk tillhörighet och nivå. Det finns ingen fast organisatorisk design eller hierarki som kan sätta samman alla de förmågor som behöver samarbeta för att lösa Polismyndighetens många operativa problem som dessutom ständigt förändras. Det är i stället förmågan att hela tiden sätta samman och kombinera olika kompetenser, som dessutom löpande anpassas till hur problemen utvecklas, som skapar möjligheter att påverka komplexa problem. En central förmåga är därför att kunna se och förstå Polismyndigheten och samhället som ett system av flera och som behöver kunna agera tillsammans för att skapa bättre

¹³) The Cynefin framework är en konceptuell modell för förståelse av problems olika karaktär och hur de bör angripas, framtagen av Dave Snowden 1999.

förutsättningar att nå önskade samhällseffekter. Systemlogik är därför centralt för att nå en effektiv verksamhet.

- **Ett informationsdrivet arbetssätt.** Synen på informationens roll i det brottsbekämpande systemet har förändrats. De framgångar som Polismyndigheten nått i bekämpandet av det dödliga våldet har till stor del möjliggjorts av att myndigheten ändrat synen på informationens roll för den operativa förmågan. Polismyndigheten behöver dela så mycket information som möjligt till så många som möjligt som kan tänkas dra nytta av den för att bidra till fler operativa åtgärder. Ökad informationsdelning och en gemensam situationsförståelse leder ofta till att samordning sker automatiskt utan att någon behöver utöva befäl, vilket är eftersträvänsvärt. Detta skapar i sin tur bättre förutsättningar för att utveckla den operativa ledningen för att kunna agera mer proaktivt. Det innebär att myndigheten i större utsträckning vidtar de åtgärder som ger störst effekt i stället för att endast reagera på vad motståndaren gör. Över tid kan en förflyttning göras från att ständigt anpassa arbetet utifrån operationsmiljön till att påverka eller forma operationsmiljön.
- **Interoperabilitet.** En styrning som anpassas efter de problem som ska lösas ska ersätta processtyrningen. Styrningen ska sluta vara normerande på detaljnivå och endast vara normerande i den utsträckning som krävs för att nå en tillräcklig grad av interoperabilitet och ökad effektivitet på totalen. Enhetligheten behöver vara så stor att myndigheten kan fortsätta att fungera som ett sammanhållet system där de olika delarna kuggar i varandra. Interoperabilitet handlar således om att olika delar av verksamheten ska kunna fungera tillsammans som ett sammanhållet system.

Med utgångspunkt i dessa principer ska Polismyndigheten i större utsträckning än tidigare leda verksamheten genom chefer. Cheferna ska ges större handlingsfrihet i valet av form för genomförandet av sitt arbete inom givna ramar utifrån vilka de följs upp. Cheferna förväntas sedan i sin tur att tillämpa samma princip i förhållande till den verksamhet de ansvarar för. Genom denna ordning läggs stort ansvar på cheferna, samtidigt som deras handlingsutrymme att utforma verksamheten utifrån hur det bäst passar deras förutsättningar ökar kraftigt. Ledningsmodellen benämns uppdragstaktik. Genom uppdragstaktik skapas förutsättningar för ett ledarskap som stödjer självständiga beslut och ansvarstagande på alla nivåer, vilket stärker förmågan att agera. Uppdragstaktik ger myndigheten handlingskraft och flexibilitet, vilket är viktigt för att kunna lösa uppdraget.

Det finns naturligtvis även fortsättningsvis behov av viss enhetlighet i myndigheten. Den del av verksamheten som regleras i författning eller genom interna styrdokument ska givetvis följas. Därutöver behöver viss enhetlighet gälla även beträffande andra frågor. Till exempel bör lika ärenden hanteras på lika sätt, oavsett var i landet de hanteras.

Dessutom behöver även interoperabilitet eftersträvas. Chefer kommer därför att förses med nationella ansvar avseende vissa områden. Det är sedan upp till de ansvariga cheferna att säkerställa att det finns styrdokument i den mån det behövs för att uppnå interoperabilitet. Behovet av omfattningen av styrdokument kommer att variera beroende på olika verksamheters art. Forensisk verksamhet utgör ett exempel på ett sådant område där behovet av enhetlighet är större än inom många andra områden.

Styrmodellen är av sådan karaktär att den ska tillämpas både när det gäller operativa och strategiska frågor. Långsiktiga och strategiska frågor behöver även framåt ges tillräckligt utrymme.



9.2 Effektiv organisering, styrning och uppföljning

Åtterrapporering enligt regleringsbrevet för 2024

Effektiv organisering, styrning och uppföljning. Polismyndigheten ska redovisa sitt arbete med att säkerställa en effektiv organisering, styrning och uppföljning av verksamheten. Redovisningen ska innefatta en redogörelse av fortsatt utvecklingsarbete för kvantitativ uppföljning av resultat och hur myndigheten verkar för spridning av effektiva och beprövade arbetssätt mellan olika delar av organisationen.

Den komplexa problembilden givet hur brottsligheten snabbt och kontinuerligt utvecklas och förändras ställer höga krav på Polismyndigheten. För att möta detta har Polismyndigheten höjt förmågan att agera snabbt, samordnat och effektivt mellan olika delar av organisationen. Det gemensamma förbättringsarbetet inom myndigheten har främst lett till stärkt informationsförsörjning, ärendesamordning och samarbete över geografiska och organisatoriska gränser.

Arbetet har utvecklats inom ramen för den nationella särskilda händelsen Frigg. Övergången av den nationella händelsen till nationella och regionala driftcenter har pågått under året. Driftcentren kommer att arbeta vidare på samma sätt som skedde inom den nationella händelsen och möjliggöra att myndigheten kan agera kraftfullt mot problembilden. Arbetet har fått effekt genom bland annat förbättrade utredningsresultat samt genom att grova våldsdåd har avvärijts. Inrättandet av driftcentren är ett exempel på hur ett framgångsrikt och beprövat arbetssätt spridits vidare i organisationen.

Polismyndigheten har påbörjat etablering av en serviceavdelning för att stärka service och tillgänglighet till myndigheten för medborgarna.

9.2.1 Effektiv ledning och styrning

Beskrivs i avsnitt 9.1.3 Ökad effektivitet.

9.2.2 Uppföljning av verksamheten

Polismyndigheten har sett över den myndighetsövergripande uppföljningen. Från och med 2025 ska myndigheten införa en mer sammanhållen myndighetsövergripande uppföljning. Den myndighetsövergripande uppföljningen ska innefatta resultat och analyser från den månatliga uppföljningen, årsredovisningen, fördjupade resultatanalyser och uppföljning av den strategiska verksamhetsplanen. Den månatliga uppföljningen har anpassats utifrån återrapporteringskraven i regleringsbrevet för 2024 samt samspelar nu bättre med den övriga myndighetsövergripande uppföljningen. Polismyndighetens samlade verksamhetsläge ska ge en bred bild av utvecklingen av verksamhetsresultat, ekonomiskt läge samt kompetensförsörjning.

Polismyndighetens modell för att bedöma myndighetens resultat och resultatutveckling har reviderats och används i årsredovisningen 2024. Den förändrade modellen innebär att bedömningarna bygger på en redovisning som bättre speglar hur verksamheten bedrivs. Modellen beskrivs närmare i avsnitt 4.2 Resultatbedömningar.

9.2.3 Utvecklingsarbete för kvantitativ uppföljning av resultat

Inom Polismyndigheten pågår ett utvecklingsarbete med att definiera, utforma och tillämpa relevanta indikatorer samt ta fram kvalitativ uppföljning för olika brottsproblem och verksamheter. Syftet med arbetet är att stärka uppföljningen av de brottsbekämpande åtgärdernas effekter i relation till brottsutvecklingen. Detta betyder bland annat stärkt fokus på effekter av det förebyggande och förhindrande arbetet i kombination med uppföljning av lagföring. Den ärendebaserade redovisningen behöver kompletteras med information om bland annat brott och brottsmisstankar samt misstänkta och lagförda personer. Flera steg har under året tagits i riktning mot att tillgängliggöra denna typ av information i myndighetens verksamhetsstatistik. Detta ger ökade möjligheter att analysera och följa upp olika brottsproblem, brottsaktörers förekomst över tid och i olika typer av brott samt målsägares utsatthet.

Polismyndighetens uppföljning av skjutvapenvåldet är ett exempel där information om brottsmisstankar och misstänkta personer har gjort det möjligt att på nya sätt synliggöra hur resultaten utvecklas.

Uppföljningen av gränsverksamheten har utvecklats med nya indikatorer för att bättre svara på de återrapporteringskrav som finns i regleringsbrevet och för att harmoniera med Sveriges strategi för europeiskt integrerad gränsförvaltning.

Många av de mest komplicerade och komplexa brotten kan inte utredas och lagföras bort och det krävs andra brottsbekämpande åtgärder för att förebygga, förhindra eller försvåra för fortsatt brottslighet – detta ställer också andra krav på uppföljningen.

9.3 Stöd och samordning av avhopparverksamheten

Återrapportering enligt regleringsbrevet för 2024

Särskilda medelstillskott. Polismyndigheten har tillförts särskilda medel som ska användas för att stödja och samordna avhopparverksamhet. Myndigheten ska, för respektive område, redovisa hur tilldelade medel har använts och vilka resultat som har uppnåtts. Av redovisningen ska vidare framgå hur resursförstärkningarna fortsatt avses användas och vilka resultat som framledes kan förväntas.

Polismyndigheten har tilldelats 72,5 miljoner kronor för att stödja och samordna avhopparverksamhet, varav cirka 95 procent har fördelats på avhopparärenden. Resterande medel har tilldelats det myndighetsgemensamma uppdraget där Kriminalvården, Socialstyrelsen och Statens institutionsstyrelse arbetat med implementering av metodstöd och riktade insatser till kommunernas socialtjänster.

TABELL 43. Fördelning av särskilda medel avhopparverksamheten, kronor, prognos, 2022–2024

Fördelning av medel	2022 (kr)	2023 (kr)	2024 (kr)
Individärenden	58 053 534	70 456 425	68 684 667
Myndighetsgemensamma uppdraget	1 196 000	1 604 973	3 238 926
Totalt	59 249 534	72 061 398	71 923 593

Vidtagna åtgärder har både förstärkt befintlig verksamhet och bidragit till att stöd för arbetet med avhoppare har etablerats och tillgängliggjorts i fler delar av landet. Avhopparverksamheten har ökat både till antalet och geografiskt i fler kommuner och stadsdelar. Antalet kommuner som har ansökt om medel var 52 (av landets 290 kommuner) jämfört med 45 under 2023. Merparten av ansökningarna kom från kommuner som ingår i polisregionerna Stockholm, Mitt och Syd. Antalet ansökningar från kommuner i polisregion Nord, Bergslagen och Väst har fördubblats jämfört med 2023. Ökningen bedöms bero på dels att fler individer vill lämna ett kriminellt liv, dels att Polismyndigheten och kommuner har blivit bättre på att ge stöd till avhoppare. En generellt ökad kännedom om medel för avhopparärenden är ytterligare en orsak till ökningen. Uppföljningen visar att kommunernas stöd främst gått till män i åldersgruppen 20 till 30 år involverade i kriminella nätverk.

Polismyndigheten kommer att fortsätta utveckla avhopparverksamheten utifrån lokala problembilder och med ökat fokus på barn och unga. Polismyndigheten bedömer att en fortsatt expansion, i kombination med att myndigheternas fortsatta arbete med stöd till avhoppare, kommer att medföra att fler kommuner kommer att ansöka om medel och således fortsätta att etablera och förstärka en egen avhopparverksamhet. Ett förväntat resultat är att fler individer får stöd i att lämna den organiserade brottsligheten och fullföljer avhoppet.

9.4 Informations- och säkerhetsarbete

Åtterrapporering enligt regleringsbrevet för 2024

Informations- och säkerhetsarbete. Polismyndigheten ska övergripande redogöra för hur myndigheten har arbetat för att förvalta och utveckla sin informationssäkerhet samt vilka metodstöd och verktyg som har använts i detta arbete. Av redovisningen ska framgå vilka åtgärder som har vidtagits, eller planeras vidtas, för att minska eventuella identifierade risker med anledning av myndighetens arbete på området. Om hela eller delar av redovisningen bedöms innehålla säkerhetsskyddsklassificerad information kan denna redovisas i särskild ordning i samband med årsredovisningen.

Delar av denna redovisning innehåller skyddsvärda uppgifter och redovisas i särskild ordning i samband med årsredovisningen 2024.

Polismyndigheten har fastställt mål för informationssäkerhetsarbetet.

Informationssäkerhetsarbetet baseras även på Myndigheten för samhällsskydd och beredskaps föreskrifter, säkerhetsskyddsförfattningarna och ISO 27000-serien. Detta, tillsammans med extern och intern granskning som genomförts på myndigheten, har lett till att följande åtgärder har vidtagits:

- Styrdokument för klassning och hantering av information har fastställts.
- Praktiska hanteringsregler för information i de olika informationsklasserna har skapats.

Fler åtgärder som Polismyndigheten vidtagit under 2024:

- Utbildningsinsatser inom informationssäkerhet riktade till samtliga medarbetare inom myndigheten har genomförts. Bland annat har informationssäkerhetsmånaden genomförts internt inom myndigheten. Den sammanfaller med den europeiska informationssäkerhetsmånaden i oktober. Polismyndigheten har även genomfört utbildningar med fokus på skyddsvärden, risker och konsekvenser, för att lära medarbetare att ta större ansvar för att identifiera och hantera sina egna skyddsvärden.
- Polismyndighetens centrala styrdokument inom informationssäkerhet har setts över, med målet att ta fram nya anpassade och ändamålsenliga regelverk, däribland en informationssäkerhetspolicy. Under 2025 kommer denna översyn användas för att effektivisera styrningen inom informationssäkerhet.
- Ett arbete med att förbättra behörighetsprocessen har påbörjats för att ytterligare säkerställa rätt it-behörigheter. Detta arbete kommer fortsätta under 2025.

Den interna säkerhetsutbildningen som riktas till samtliga medarbetare har setts över med målet att ständigt hålla den aktuell och uppdaterad. Att gå utbildningen är ett av flera krav för att tilldelas behörigheter i myndighetens digitala infrastruktur.

9.5 Förstärkt arbete med civilt försvar

Åtterrapporering enligt regeringsbeslut om anvisningar för det civila försvaret för försvarsbeslutsperioden 2021–2025 (Ju2020/04658)

Från och med 2022 ska myndigheten även årligen redovisa hur de medel som tillförts myndigheten för att förstärka arbetet med civilt försvar har använts.

Polismyndigheten har, utöver egna kostnader som främst rör uppbyggnaden av en sektion för att omhänderta sektorsansvaret, använt medel till utvecklingen av samverkansstrukturer, gemensamma arbetssätt och informationsdelning. Ett exempel är upprättandet av ett övningsnätverk, ett Rakelnätverk och en sektorsgemensam arbetsgrupp som arbetat med geografiska noder. Polismyndigheten har även fördjupat dialogen och samarbetet med Försvarsmakten genom ökad informationsdelning, gemensamt framtagande av lägesbilder samt samverkansövningar och gemensamma aktiviteter. Anslutningen till Nato har påverkat beredskapssektorn och inneburit ökad analys, kunskaphöjning och informationsdelning.

9.6 Strategi för systematisk uppföljning av funktionshinderpolitiken 2021–2031

Åtterrapporing

Strategi för systematisk uppföljning av funktionshinderpolitiken under 2021–2031

Polismyndigheten har, tillsammans med 28 andra myndigheter, fått i uppdrag att följa upp funktionshinderpolitiken 2021–2031 utifrån det nationella målet för funktionshinderpolitiken.

Det nationella målet för funktionshinderpolitiken ska säkerställa jämlika levnadsvillkor för den som lever med en funktionsnedsättning.

Polismyndigheten har fortsatt att arbeta med frågor om inkludering och tillgänglighet, för att uppnå det nationella målet i strategin för systematisk uppföljning av funktionshinderpolitiken 2021–2031.

Fyra områden är utgångspunkten i strategin och ger vägledning för arbetet. Syftet är att områdena tillsammans ska bidra till ett tillgängligt och jämlikt samhälle för alla människor oavsett funktionsförmåga. Områdena är:

- principen om universell utformning
- befintliga brister i tillgängligheten
- individuella stöd och lösningar för individens självständighet
- att förebygga och motverka diskriminering.

Genom att lyfta fram och problematisera hur polisanställda behandlar eller bemöter olika människor, både som arbetskollaborer och i mötet med medborgare, kan vi skapa en inkluderande arbetsplats och en polis som behandlar alla lika och med respekt.

Strategin omfattar en tioårsperiod och arbetet bedrivs långsiktigt. Redovisningen tar upp åtgärder och arbete som har förstärkts under året för att förebygga och motverka diskriminering samt för att öka tillgängligheten.

9.6.1 En arbetsgivare som förebygger och motverkar diskriminering

Utifrån arbetsgivarperspektivet har Polismyndigheten tagit fram och arbetar med spridning av metoder och kompetenshöjande insatser, som bidrar till att främja rättigheter för personer med funktionsnedsättningar. Vissa metoder och utbildningar är obligatoriska, för att säkerställa att chefer och medarbetare har grundläggande kompetens inom området.

Polismyndighetens strategi för kultur och likabehandling är nationellt beslutad och omfattar diskrimineringslagstiftningens krav på aktiva åtgärder. Se även avsnitt 8.4.4. Arbetsmiljö, kultur och likabehandling.

Myndigheten erbjuder dessutom medarbetare och chefer ett antal e-utbildningar som på olika sätt berör inkludering och ett rättighetsperspektiv. Exempel är utbildningar inom etik, kultur och likabehandling samt tillitsbaserat ledarskap och medarbetardrivet utvecklingsarbete.

9.6.2 Tillgänglighet för medarbetare

För att undvika brister i tillgänglighet är Polismyndighetens ambition som arbetsgivare att bli bättre på arbetet med universell utformning, det vill säga att beakta tillgänglighet i ett tidigt skede i utvecklingsprocessen när nya tjänster eller produkter tas fram. Det kan göras genom att i högre grad redan från början ta hänsyn till en mångfald av behov och funktionsförmågor.

Polismyndigheten gör individuella anpassningar och har olika former av hjälpmedel för de medarbetare som behöver. Myndighetens webbplatser och e-tjänster ska fungera för skärmläsare, talsyntes, förstoringshjälpmedel, blindskriftsskärm och liknande typer av hjälpmedel. Polismyndigheten informerar dessutom på intranätet om hur texter kan göras lättare att förstå, och erbjuder olika former av stöd. Exempelvis information om att texter som innehåller illustrationer och diagram ska tillgängliggöras för alla, inklusive för dem med begränsad syn eller icke-färgseende.

Utöver att synliggöra information om digitala och fysiska hjälpmedel, ges möjlighet till andra anpassningar och flexibilitet i arbetsvillkor, exempelvis möjlighet att arbeta hemifrån om verksamheten medger det.

Ett utvecklingsområde är att ytterligare förstärka informationen om skyldigheter och rättigheter i myndighetens introduktion av nyanställda, på myndighetens intranät och via riktad information till chefer.

9.6.3 Fokus på kompetens vid rekrytering

Insatser har gjorts för att inkludera alla sökande och fokusera på kompetensdelen i rekryteringsprocessen. Som ett led i denna process har det personliga brevet i ansökan till tjänster avskaffats till förmån för urvalsfrågor redan i ansökan. Denna åtgärd förstärker ansatsen i Polismyndighetens rekryteringsarbete som utgår från en kompetensbaserad rekryteringsmetodik. Myndigheten har genomfört kompetenshöjande workshoppar inom likabehandling med alla rekryterare, och då har även en kunskaphöjning om neuropsykiatriska diagnoser ingått.

9.6.4 Förebygga och motverka diskriminering i mötet med medborgare

9.6.4.1 Brott i nära relation, sexualbrott och hedersrelaterad brottslighet

Funktionshinderperspektivet ingår även i regeringsuppdraget *Stärkt kompetens hos polisanställda för att bemöta personer med psykisk ohälsa i ärenden om brott i nära relation*. Vidtagna åtgärder stärker kompetensen hos polisanställda så att de bättre kan bemöta personer med psykisk ohälsa. Bland annat har komplettering gjorts i metodstödet om våld i nära relation. En särskild kurs för brottsutredare har också tagits fram.

Samarbete om åtgärderna har skett med Myndigheten för delaktighet, som även ingår i referensgruppen för regeringsuppdraget.

I Polismyndighetens metodstöd mot hedersrelaterad brottslighet, som uppdateras årligen, nämns personer med funktionsnedsättning som en särskilt utsatt, sårbar och svårupptäckt grupp.

9.6.4.2 Tillgänglighet vid förhör

Ett förslag om en nationell standard för utformning av förhørslokaler och intilliggande utrymmen har tagits fram. Förslaget tar hänsyn till vikten av tillgänglighet och till att förhörmiljön måste vara anpassad för personer med fysiska eller neuropsykiatriska funktionsnedsättningar. Förslaget har tagits fram i samarbete med bland annat verksamhetsrepresentanter och den nationella huvudskyddsorganisationen och planeras att införlivas i rutinerna för projekteringsanvisning vid om- och nybyggnation.

9.6.4.3 Ny förhörshandledning för barn och unga

Polismyndigheten har tagit fram en ny handledning om förhör av barn och unga. Syftet är att bidra med praktisk vägledning för planering och genomförande av förhör med barn och unga under 18 år i rollerna som målsägare, misstänkt och vittne. Handledningen belyser de anpassningar som behöver göras om barnet eller den unga har en neuropsykiatrisk funktionsnedsättning eller ska förhöras i ärenden med digital bevisning i internetrelaterade ärenden. En generell princip är att ökad struktur och tydlighet är till stor hjälp, både som ett stöd för uppmärksamhet och för att minska risken för missförstånd eller för att undvika att barnet eller den unga gissar vad förhørsledaren vill veta.

9.6.4.4 Vikten av samverkan – goda exempel

Polismyndigheten har under året deltagit i samråd mellan funktionsrättsrörelsen och myndigheter i rättsväsendet. Samrådet sker med utgångspunkt i FN:s konvention om rättigheter för personer med funktionsnedsättning. Syftet är att involvera funktionsrättsrörelsen i frågor inom rättsväsendet och säkerställa en kontinuerlig dialog mellan berörda myndigheter och funktionsrättsrörelsen.

Ett flertal samverkanskonferenser med fokus på våld i nära relationer har arrangerats. Målgrupper är beslutsfattare, politiker, yrkesverksamma.

9.6.5 Service och tillgänglighet för medborgare

Under året har flertalet sidor på polisen.se genomgått en redaktionell översyn i linje med metoden klarspråk som handlar om att skriva vårdat, enkelt och begripligt. Tillgängligheten på polisen.se följs kontinuerligt upp med löpande justeringar.

Polismyndigheten arbetar löpande även med att utforma tillgängligheten i offentliga lokaler. Myndigheten samverkar med leverantörer och intresseorganisationer för att åstadkomma en ökad tillgänglighet för särskilda målgrupper i Polismyndighetens receptioner.

9.7 Verksamhet inom djurområdet

Åtterrapporering enligt regleringsbrevet för 2024

Verksamhet inom djurområdet. Polismyndigheten ska redovisa vilka åtgärder som myndigheten har vidtagit för att säkerställa att myndighetens verksamhet enligt djurskyddslagen (2018:1192) och lagen (2007:1150) om tillsyn över hundar och katter är anpassad till gällande rätt.

Polismyndigheten har tagit fram ett informationsmaterial om de skyldigheter som är myndighetens ansvar utifrån djurskyddslagen och tillsynslagen. Informationsmaterialet fokuserar på tre områden:

- Polismyndigheten fortsätter att ha det uttalade ansvaret för omedelbara omhändertaganden enligt tillsynslagen, oavsett tid på dygnet.
- Polismyndigheten ska fortsätta ge handräckning enligt djurskyddslagen och tillsynslagen på länsstyrelsernas begäran. Det är länsstyrelserna som i det enskilda fallet ska bedöma och avgöra om det finns förutsättningar att begära hjälp från Polismyndigheten.
- Den information som lämnas i samband med anmälningar till länsstyrelserna enligt 9 § förordning (2007:1240) om tillsyn över hundar och katter ska vara korrekt och fullödlig, och den blankett som finns framtagen för ändamålet ska användas.

För att säkerställa en effektivare samverkan mellan länsstyrelserna och Polismyndigheten i ärenden enligt djurskyddslagen och tillsynslagen genomförs sedan våren 2024 kontinuerliga samverkansmöten mellan representanter för de båda myndigheterna.

9.8 Hållbarhet

Polismyndigheten bidrar till en hållbar samhällsutveckling genom att utföra sitt uppdrag. Genom den brottsbekämpande och trygghetsskapande verksamheten bidrar Polismyndigheten till social hållbarhet. Inom ramen för grunduppdraget bidrar myndigheten även till miljömässig och ekonomisk hållbarhet genom att bekämpa ekonomisk brottslighet samt avfalls-, miljö- och artskyddsbrott.

Utöver genomförandet av den verksamhet som direkt kopplas till uppdraget bedriver myndigheten ett aktivt och riktat hållbarhetsarbete. Under 2021–2024 har myndigheten som en del i detta arbetat i enlighet med Polismyndighetens miljöplan som innehåller mål inom fordonstransporter, tjänsteresor, energianvändning, resursförbrukning och avfall. Målen är att

- minska mängden koldioxidutsläpp från bränsleförbrukningen kopplad till fordonstransporter
- minska koldioxidutsläpp från inrikes flygresor
- minska mängden avfall och öka materialåtervinning och återanvändning
- minska energianvändningen i myndighetens lokaler och öka andelen förnybar el.

9.8.1 Fordonstransporter

Myndighetens utsläpp av koldioxid från fordonstransporter har ökat 22 procent mellan 2023 och 2024, från cirka 29 000 ton koldioxid till cirka 37 000 ton koldioxid. Ökningen beror bland annat på den minskade reduktionsplikten för diesel och bensin. Andelen tankad HVO100 (hydrerad vegetabilisk olja) av total tankad diesel har ökat något.

9.8.2 Tjänsteresor

I Polismyndighetens riktlinjer för resor och möten uppmanas medarbetare till resfria möten och att välja tåg vid resor under 50 mil. Statistik över tjänsteresor visar att mängden koldioxidutsläpp för inrikes flygresor per årsarbetskraft ökat jämfört med föregående år. Från 34 kilogram per årsarbetskraft till 42 kilogram per årsarbetskraft 2024.

9.8.3 Energianvändning

Energianvändningen har under 2024 ökat jämfört med 2023, från 241 gigawattimmar (GWh) till 319 GWh, vilket motsvarar en ökning på 33 procent. Ökningen härleds till ökad lokalyta och ökat antal medarbetare. Polismyndigheten hyr sina fastigheter och när verksamhetsel inte ingår i lokalhyran upphandlas eget elavtal. Myndighetens egen inköpta el 2024 är förnybar och märkt Bra miljöval.


9.8.4 Resursanvändning och avfall

Mängden avfall per årsarbetskraft har minskat något, från 46 kilogram per årsarbetskraft 2023 till 44 kilogram per årsarbetskraft under 2024. Andelen materialåtervinning och återanvändning har minskat från 63 procent år 2023 till 56 procent år 2024. För att minska myndighetens klimatpåverkan och samtidigt effektivisera resursförbrukningen och minska avfallet från uniformer har myndigheten arbetat med att förenkla möjligheten att tvätta, laga och återbruka uniformer.

9.8.5 Ny inriktning för hållbarhetsarbetet

Polismyndigheten har under 2024 beslutat om en ny inriktning för hållbarhetsarbetet 2025–2027, vilket stödjer Sveriges genomförande av den globala handlingsplanen Agenda 2030 samt Sveriges miljömål. Hållbarhetsarbetet förväntas leda till att myndigheten

- minskar sin klimatpåverkan,
- ökar den cirkulära ekonomin och miljöhänsynen
- ökar det sociala ansvarstagandet.



10 Verksamhetens finansiering och kostnader

10.1 Verksamhetens finansiering

För 2024 har Polismyndigheten tilldelats 41 164 miljoner kronor inom anslaget 4.1:1 Polismyndigheten. Detta är en ökning med 4 122 miljoner kronor jämfört med 2023. Ingående överföringsbelopp för 2024 uppgick till 195 miljoner kronor, under året gjordes en indragning om 5 miljoner kronor. Årets disponibla medel uppgick därmed till 41 354 miljoner kronor. Utöver anslaget 4.1:1 Polismyndigheten, har polisen disponerat 508 miljoner kronor på andra anslag. Intäkter av anslag utgjorde 95 procent av polisens intäkter för 2024 och uppgick till totalt 41 476 miljoner kronor för 2024. Övriga intäkter utgjordes främst av avgiftsintäkter.

Intäkter av avgifter och andra ersättningar ökade med 262 miljoner kronor till 1 974 miljoner kronor vilket främst förklaras av en höjning av ansökningsavgiften gällande pass.

Verksamhetens intäkter av bidrag uppgick till 357 miljoner kronor, vilket är en ökning med 44 miljoner kronor jämfört med 2023. Det förklaras främst av ökade bidrag från projekt finansierade av Sida.

De finansiella intäkterna minskade med 34 miljoner kronor till 52 miljoner kronor med anledning av att ränteintäkter på banktillgodohavande minskat till följd av lägre räntesats samt en lägre likviditet.

Polismyndigheten har en fördelningsmodell och metodik för att fördela budgetramar internt. För polisregionerna utgår modellen i huvudsak från respektive polisregions brottsbelastning och befolkningsstorlek. Grundfördelningen följer en belastningsmodell där 50 procent fördelas i förhållande till andel anmälda brott och 50 procent i förhållande till andel innevånare. Då polisregionerna kan ha olika kostnader för viss verksamhet tar modellen också hänsyn till huvudstadsfaktor, avståndsfaktor, gränsfaktor och särskilda beslut. För budget till de nationella avdelningarna har en metodik tagits fram där verksamheten delas in i olika kategorier.



TABELL 44. Polismyndighetens intäkter och kostnader per verksamhet och år, 2022–2024 (belopp i tkr)

Bekämpa brott <i>Verksamhetens intäkter och kostnader</i>	2024	2023	2022
Intäkter av anslag	24 888 242	22 029 651	19 208 475
Övriga intäkter	0	100	30
Kostnader	-24 888 242	-22 029 651	-19 208 475
Upprätthålla allmän ordning och säkerhet <i>Verksamhetens intäkter och kostnader</i>	2024	2023	2022
Intäkter av anslag	15 050 495	14 034 708	13 002 242
Övriga intäkter	0	0	0
Kostnader	-15 050 495	-14 034 708	-13 002 242
Tillhandahålla service till medborgarna <i>Verksamhetens intäkter och kostnader</i>	2024	2023	2022
Intäkter av anslag	1 536 968	1 441 455	1 182 247
Övriga intäkter	2 383 279	2 110 202	2 332 337
Kostnader	-3 889 759	-3 741 122	-3 281 471
SUMMA <i>Verksamhetens intäkter och kostnader</i>	2024	2023	2022
Intäkter av anslag	41 475 706	37 505 814	33 392 963
Övriga intäkter	2 383 279	2 110 302	2 332 367
Kostnader	-43 828 496	-39 805 481	-35 492 188

*För att ge en mer rättvisande bild av Polismyndighetens resultat och resultatutveckling har myndigheten till 2024 års årsredovisning gjort en justering av verksamhetsindelningen. Redovisningen av intäkter och kostnader per verksamhet följer den nya indelningen. Intäkter och kostnader för det som tidigare särredovisades i tabellen under Freds- och säkerhetsfrämjande och konfliktförebyggande verksamhet redovisas nu under Bekämpa brott. Jämförelsetal för tidigare år är omräknade utefter den nya indelningen.

10.2 Verksamhetens kostnader

De totala kostnaderna för verksamheten uppgick till 43 828 miljoner kronor, vilket är en ökning med 4 023 miljoner kronor jämfört med 2023. Personalkostnaderna har ökat med 3 376 miljoner kronor och kostnader för lokaler med 337 miljoner kronor, jämfört med 2023. Övriga driftskostnader har minskat med 93 miljoner kronor. De ökade personalkostnaderna beror huvudsakligen på ett ökat antal anställda, ökade pensionskostnader som en följd av nya pensionsvillkor enligt det statliga pensionsavtalet samt löneökningar. Ökningen av lokalkostnaderna förklaras främst av indexuppräknningar, utökade lokalytor för att möta myndighetens tillväxt och omförhandlade avtal. Minskningen av driftskostnaderna förklaras bland annat av minskade kostnader för inköp av it-utrustning. Avskrivningar och nedskrivningar har ökat med 339 miljoner kronor till 1 816 miljoner kronor.

10.3 Transfereringar och uppbörd

Polismyndigheten är uppbördsmyndighet för bötesmedel och är på uppdrag av regeringen nationellt ansvarig för EU-fonderna inre säkerhetsfonden, fonden för integrerad gränsförvaltning samt inre säkerhetsfonden 2021–2027. Ordningsböter uppgår till 711 miljoner kronor, domstolsböter uppgår till 262 miljoner kronor och strafförelägganden till 173 miljoner kronor.

10.4 Avgiftsbelagd verksamhet

Polismyndighetens avgiftsfinansierade verksamhet består bland annat av utfärdande av pass, provisoriska pass och nationella id-kort, stämningmannadelgivning, utbildning av ordningsvakter samt tillståndsgivning.

Resultatet för den verksamhet där Polismyndigheten disponerar intäkterna visar ett överskott om 36 miljoner kronor. Det ackumulerade resultatet visar ett underskott om 459 miljoner kronor. För de avgifter där intäkterna inte disponeras av polisen redovisas en intäkt om 82 miljoner kronor. Polismyndigheten kommer i budgetunderlaget att hemställa till regeringen att underskottet i den avgiftsfinansierade verksamheten förs över till 2025.

Passhantering visar ett överskott om 40 miljoner kronor medan verksamheten nationella id-kort redovisar ett underskott om 5 miljoner kronor. Antalet ansökningar om pass och nationella id-kort har ökat med nästan 10 procent jämfört med 2023. På grund av att ansökningsavgiften för pass höjdes med 100 kronor från och med den 1 maj 2024 har intäkterna för passhantering procentuellt ökat mer än ansökningsvolymen. Produktiviteten (antal handlingar per resurstimme) har ökat inom både pass- och id-kortsverksamheten. Samtidigt har lönekostnaderna varit höga, bland annat på grund av nya pensionsvillkor i det statliga avtalet.

Avgiftsnivåerna för utbildning av ordningsvakter sänktes betydligt när den nya lagstiftningen gällande ordningsvakter trädde i kraft den 1 januari 2024. Intäkterna ligger därför på ungefär samma nivå som under 2023 trots att genomförda utbildningsdagar varit betydligt fler under 2024. Det ekonomiska målet för utbildning av ordningsvakter ändrades till att bli obestämt, avgiften ska numera bidra till att täcka verksamhetens kostnader.

Polismyndigheten har under året aktivt arbetat med att vidta åtgärder för att öka kostnadskontrollen och effektiviteten i den avgiftsfinansierade verksamheten. I det sammanhanget har ett regeringsuppdrag¹⁴ redovisats till Regeringskansliet i slutet av november.

10.4.1 Utfall jämfört med budget

Under 2024 beslutade regeringen att höja ansökningsavgiften för pass och extra pass från och med den 1 maj vilket har ökat intäkterna för passhantering jämfört med budget. Efterfrågan på nationella id-kort har ökat mer än tidigare prognostiserat vilket återspeglas i både intäkter och kostnader inom verksamheten. Polismyndigheten hanterar inte längre delgivningsuppdrag direkt från enskilda vilket har minskat intäkterna för stämningmannadelgivning. Även intäkterna för utbildning av ordningsvakter är lägre än budget i och med att antal ansökningar om tillstånd för nya tillståndsområden, och därmed efterfrågan på ordningsvakter, är lägre än förväntat.

¹⁴ Regeringsuppdraget Öka kostnadskontrollen och effektiviteten i den avgiftsfinansierade verksamheten, RPC 126/2024, dnr A204.371/2024

TABELL 45. Avgiftsbelagd verksamhet (belopp i tkr)

Avgifter där intäkterna disponeras

Offentligrättslig verksamhet	Ack överunderskott 2007-2023	Budget Intäkter	Utfall Intäkter	Budget Kostnader	Utfall Kostnader	Budget över-/underskott	Utfall över-/underskott	Ack över-/underskott 2007-2024
Passhantering	-452 254	717 000	798 462	-734 000	-758 904	-17 000	39 558	-412 696
Nationella id-kort	-44 497	206 000	240 736	-206 000	-246 117	0	-5 381	-49 878
Stämningssmannadelgivning		38 000	35 697					
Summa	-496 751	961 000	1 074 896	-940 000	-1 005 021	-17 000	34 177	-462 574
Uppdragsverksamhet	Ack överunderskott 2007-2023	Budget Intäkter	Utfall Intäkter	Budget Kostnader	Utfall Kostnader	Budget över-/underskott	Utfall över-/underskott	Ack över-/underskott 2007-2024
Forensisk undersökning	2 793	4 100	4 113	-4 100	-2 659	0	1 454	4 247
Tjänsteexport	0	11 000	6 028	-11 000	-6 028	0	0	0
Utbildning ordningsvakter		30 000	18 450					
Utbildning av sjöfarts- och hamnskyddskontrollanter			1 142		-819		323	323
Kontroll av väktarhundar	-1 062	400	378	-300	-246	100	132	-930
Summa	1 731	45 500	30 110	-15 400	-9 752	100	1 909	3 640
Summa avgifter som disponeras	-495 020	1 006 500	1 105 006	-955 400	-1 014 773	-16 900	36 086	-458 934

Avgifter där intäkterna inte disponeras

Offentligrättslig verksamhet	Ack överunderskott 2007-2023	Budget Intäkter	Utfall Intäkter	Budget Kostnader	Utfall Kostnader	Budget över-/underskott	Utfall över-/underskott	Ack över-/underskott 2007-2024
Bevakning av Riksbankens penningtransporter		300	0					
Tillståndsgivning		91 300	82 462					
Summa avgifter som inte disponeras		91 600	82 462					
TOTAL SUMMA	-495 020	1 098 100	1 187 468	-955 400	-1 014 773	-16 900	36 086	-458 934
EXKL TJÄNSTEEXPORT	-495 020	1 087 100	1 181 439	-944 400	-1 008 745	-16 900	36 086	-458 934

Regeringen efterfrågar inte någon kostnadsredovisning för stämningssmannadelgivning, utbildning av ordningsvakter, tillståndsgivning och bevakning av Riksbankens penningtransporter enligt regleringsbrev.





Finansiell redovisning

11 Resultaträkning

Tkr	Not	2024-01-01 -2024-12-31	2023-01-01 -2023-12-31
Verksamhetens intäkter			
Intäkter av anslag	1	41 475 706	37 505 814
Intäkter av avgifter och andra ersättningar	2	1 974 116	1 711 892
Intäkter av bidrag	3	356 843	312 581
Finansiella intäkter	4	52 319	85 829
Summa verksamhetens intäkter		43 858 985	39 616 116
Verksamhetens kostnader			
Kostnader för personal	5	-31 423 778	-28 047 284
Kostnader för lokaler	6	-3 937 026	-3 600 492
Övriga driftskostnader	7	-6 386 706	-6 479 233
Finansiella kostnader	8	-265 395	-201 564
Avskrivningar och nedskrivningar		-1 815 592	-1 476 907
Summa verksamhetens kostnader		-43 828 496	-39 805 481
Verksamhetsutfall		30 488	-189 365
Uppbördsverksamhet			
Intäkter av avgifter m.m. som inte disponeras		1 570 654	1 271 223
Medel som tillförts statens budget från uppbördsverksamhet		-1 600 637	-1 276 579
Saldo uppbördsverksamhet	9	-29 982	-5 356
Transfereringar			
Medel som erhållits från statens budget för finansiering av bidrag		158 947	112 304
Medel som erhållits från myndigheter för finansiering av bidrag		4 597	2 383
Övriga erhållna medel för finansiering av bidrag	10	57 313	46 663
Lämnade bidrag	11	-222 813	-159 393
Saldo transfereringar		-1 956	1 956
Årets kapitalförändring	12	-1 450	-192 764

12 Balansräkning

Tkr	Not	2024-12-31	2023-12-31
TILLGÅNGAR			
<i>Immateriella anläggningstillgångar</i>			
Balanserade utgifter för utveckling	13	904 767	778 650
Rättigheter och andra immateriella anläggningstillgångar	14	259 793	174 247
Summa immateriella anläggningstillgångar		1 164 560	952 897
<i>Materiella anläggningstillgångar</i>			
Förbättringsutgifter på annans fastighet	15	2 559 247	2 029 466
Maskiner, inventarier, installationer m.m.	16	3 799 265	3 176 865
Pågående nyanläggningar	16	182 760	404 003
Summa materiella anläggningstillgångar		6 541 272	5 610 334
<i>Varulager m.m.</i>			
Varulager och förråd	17	837 090	545 579
Förskott till leverantör		0	755
Summa varulager m.m.		837 090	546 334
<i>Kortfristiga fordringar</i>			
Kundfordringar	18	26 028	22 456
Fordringar hos andra myndigheter	19	591 369	623 934
Övriga kortfristiga fordringar	20	201 131	197 527
Summa kortfristiga fordringar		818 528	843 917
<i>Periodavgränsningsposter</i>			
Förutbetalda kostnader		1 760 879	1 507 953
Upplupna bidragsintäkter		104 720	99 322
Övriga upplupna intäkter		47 537	25 260
Summa periodavgränsningsposter	21	1 913 136	1 632 535
<i>Avräkning med statsverket</i>			
Avräkning med statsverket	22	-50 151	-234 932
Summa avräkning med statsverket		-50 151	-234 932
<i>Kassa och Bank</i>			
Behållning räntekonto i Riksgäldskontoret	23	1 048 187	1 889 686
Övriga tillgodohavanden i Riksgäldskontoret	24	369 858	332 098
Kassa och bank	25	67 607	69 499
Summa kassa och bank		1 485 652	2 291 283
SUMMA TILLGÅNGAR		12 710 087	11 642 367

Balansräkning fortsättning

Tkr	Not	2024-12-31	2023-12-31
KAPITAL OCH SKULDER			
<i>Myndighetskapital</i>			
Statskapital	27	34 858	28 651
Balanserad kapitalförändring		-977 789	-869 965
Kapitalförändring enligt resultaträkningen	12	-1 450	-192 764
Summa myndighetskapital	26	-944 381	-1 034 078
<i>Avsättningar</i>			
Avsättningar för pensioner och liknande förpliktelser	28	42 623	49 731
Övriga avsättningar	29	201 039	206 508
Summa avsättningar		243 662	256 238
<i>Skulder m.m.</i>			
Lån i Riksgäldskontoret	30	7 661 990	6 500 529
Kortfristiga skulder till andra myndigheter	31	1 051 659	970 884
Leverantörsskulder	32	1 046 528	1 237 849
Övriga kortfristiga skulder	33	467 189	427 152
Depositioner	34	432 259	399 093
Summa skulder m.m.		10 659 625	9 535 505
<i>Periodavgränsningsposter</i>			
Upplupna kostnader		2 575 147	2 769 324
Oförbrukade bidrag		70 268	53 199
Övriga förutbetalda intäkter		105 766	62 178
Summa periodavgränsningsposter	35	2 751 181	2 884 701
SUMMA KAPITAL OCH SKULDER		12 710 087	11 642 367
<i>Ansvarsförbindelser</i>			
Övriga ansvarsförbindelser	36	111 333	124 812
Summa ansvarsförbindelser		111 333	124 812

13 Anslagsredovisning

Redovisning mot anslag

Tkr	Not	Ingående överföringsbelopp	Årets tilldelning enligt regleringsbrev	Om-disponerade anslagsbelopp	Indragning	Totalt disponibelt belopp	Utgifter (netto)	Utgående överföringsbelopp
ANSLAG								
Utgiftsområde 4 Rättsväsendet								
4.1:1.1								
Polismyndigheten (ram)	37	187 700	41 080 284	0	0	41 267 984	-41 302 819	-34 834
4.1:1.5								
del till Avdelningen för särskilda utredningar (ram)	37	7 091	83 668	0	-4 620	86 139	-78 618	7 521
Summa anslag Polismyndigheten		194 791	41 163 952	0	-4 620	41 354 123	-41 381 436	-27 313
4.1:13.2								
Avgifter till vissa internationella sammanslutningar – del till Polismyndigheten (ram)	38	32	10 096	0	-32	10 096	-10 095	1
4.1:17.1								
Inre säkerhetsfonden – Inre säkerhetsfonden (ram)	39	60 498	1 000	0	-60 498	1 000	6	1 006
4.1:17.2								
Fonden för integrerad gränsförvaltning – Instrument för gränsförvaltning och visering 2021–2027 (ram)	40	68 079	168 000	9 000	-60 079	185 000	-108 623	76 377
4.1:17.3								
Inre säkerhetsfonden – Inre säkerhetsfonden 2021–2027 (ram)	41	65 088	141 000	-9 000	-50 088	147 000	-67 828	79 172
Summa anslag								
Från EU-budgeten finansierade insatser avseende EU:s inre säkerhet, gränsförvaltning och visering		193 665	310 000	0	-170 665	333 000	-176 445	156 555
Utgiftsområde 5, Internationell samverkan								
5.1:2.2								
Freds- och säkerhetsfrämjande verksamhet – Polismyndigheten, Verksamhet utomlands (ram)	42	174	6 304	0	0	6 478	-6 473	5
Utgiftsområde 7, Internationellt bistånd								
7.1:1.12								
Biståndsverksamhet, Internationell civil krishantering – del till Polismyndigheten (ram)	43	13	158 000	0	-13	158 000	-158 000	0
TOTALT ANSLAG		388 675	41 648 352	0	-175 331	41 861 697	-41 732 450	129 247

Anslagsredovisning fortsättning

Redovisning mot inkomsttitel

Tkr	Not	Beräknat belopp	Inkomster
INKOMSTTITEL			
2511 026 Expeditions- och ansökningsavgifter		91 300	82 462
2712 004 Bötesmedel	44	940 000	1 146 320
2811 005 Övriga inkomster av statens verksamhet - polisorganisationen	45	186 300	153 446
4525 003 Återbetalning av lån för svenska FN-styrkor	46	0	65
6911 006 Bidrag från fonden för integrerad gränsförvaltning 2021-2027	47	30 000	93 372
6911 011 Bidrag från fonden för inre säkerhet 2014-2020	48	20 000	2 181
6911 013 Bidrag från fonden för inre säkerhet 2021-2027	49	24 000	122 789
TOTALT INKOMSTTITLAR		1 291 600	1 600 637

Redovisning av beställningsbemyndigande

Tkr	Not	Beslutat bemyndigande	Ekonomiska åtaganden vid årets början	Nya ekonomiska åtaganden	Utgifter mot anslag	Övriga förändringar	Ekonomiska åtaganden vid årets slut	Förväntad redovisning mot anslag år	Förväntad redovisning mot anslag år	Förväntad redovisning mot anslag år	Slutår
								2025	2026	2027	
ANSLAG											
4.1:17.2 Från EU-budgeten finansierade insatser avseende EU:s inre säkerhet, gränsför- valtning och visering	40	320 000	246 279	107 782	88 501	0	265 560	171 898	67 228	26 434	2027
4.1:17.3 Från EU-budgeten finansierade insatser avseende EU:s inre säkerhet, gränsför- valtning och visering	41	276 000	185 011	87 596	60 952	0	211 655	126 800	65 998	18 857	2027

Anslagsredovisning fortsättning

Finansiella villkor

Tkr	Not	Ändamål	Villkor	Utfall
ANSLAG				
4.1:1.1 Polismyndigheten (ramanslag)	37	Polismyndigheten ska betala totalt 256 858 200 kronor till Myndigheten för samhällsskydd och beredskap som abonnemangsavgift för Rakel*. Medlen ska betalas efter fakturering från Myndigheten för samhällsskydd och beredskap.	256 858	256 858
4.1:1.1 Polismyndigheten (ramanslag)	37	Under 2024 ska Polismyndigheten betala 115 000 000 kronor till Totalförsvarets plikt- och prövningsverk (Plikt- och prövningsverket) som ersättning för den prövningskapacitet som Plikt- och prövningsverket tillhandahåller i antagningsprocessen för polisutbildningen och för prövningar till Polismyndighetens funktionsinriktade respektive verksamhetsintegrerade polisutbildningar. Medlen ska betalas efter fakturering från Plikt- och prövningsverket.	115 000	115 000
4.1:1.1 Polismyndigheten (ramanslag)	37	Utöver den årliga satsningen på minst 400 000 000 kronor för 2022 respektive 2023 ska myndigheten använda ytterligare minst 400 000 000 kronor för höjda löner och annan ersättning i syfte att stärka polisyrkets attraktivitet.	400 000	408 665
4.1:1.1 Polismyndigheten (ramanslag)	37	Högst 50 000 000 kronor ska användas för att förstärka verksamheten vid avdelningen Nationellt forensiskt centrum.	50 000	41 669
4.1:1.1 Polismyndigheten (ramanslag)	37	Högst 50 000 000 kronor får användas för att förkorta handläggningstiderna i vapentillståndsärenden.	50 000	40 714
4.1:1.1 Polismyndigheten (ramanslag)	37	Högst 72 500 000 kronor får användas för bidrag till kommuner, myndigheter och andra organisationer som hjälper personer att lämna ett liv i kriminalitet (avhopparverksamhet) och för kostnader för att förstärka och utveckla arbetet med stöd till avhoppare. För det senare får Polismyndigheten använda högst 10 000 000 kronor.	72 500 10 000	71 924 3 239
4.1:1.1 Polismyndigheten (ramanslag)	37	Polismyndigheten ska använda anslaget för att reducera det ackumulerade underskottet per den 31 december 2019 i verksamheten stämningsmannadelgivning med 1/10. Vidare ska Polismyndigheten använda anslaget för att reducera det samlade ackumulerade underskottet per den 31 december 2023 i verksamheten utbildning av ordningsvakter med 1/10.	78 693	78 693
5.1:2.2 Freds- och säkerhetsfrämjande verksamhet	42	Av medlen får Polismyndigheten använda högst 4,2 miljoner för att ställa personal till förfogande till EU, Nato, FN och OSSE:s högkvarter eller i fält för att bidra till internationell krishantering, konfliktlösning och konfliktförebyggande verksamhet. Anslagsposten får även användas för att ställa personal till förfogande för Natos mission i Irak (NMI). Inriktning och deltagande ska ske i samråd med Regeringskansliet (Justitiedepartementet och Utrikesdepartementet).	4 200	751
7.1:1.12 Biståndsverksamhet	43	Polismyndigheten kan ställa personal till förfogande för FN:s fredsbevarande insatser och andra insatser. Av tilldelade medel på anslagsposten fördelas högst 60 miljoner kronor för personalbidrag till FN-insatser.	60 000	51 399
7.1:1.12 Biståndsverksamhet	43	Myndigheten kan sekondera personal till Natos fältverksamhet, om tjänsten bedöms vara i enlighet med OECD-DAC:s bestämmelser för vad som utgör bistånd. Av tilldelade medel på anslagsposten fördelas högst 5 miljoner kronor för personalbidrag till Nato-insatser. Inriktningen ska stämmas av med Regeringskansliet (Justitiedepartementet och Utrikesdepartementet).	5 000	0
7.1:1.12 Biståndsverksamhet	43	Polismyndigheten ska ställa personal till förfogande för insatser inom ramen för EU:s gemensamma säkerhets- och försvarspolitik. Av tilldelade medel på anslagsposten fördelas högst 60 miljoner kronor för personalbidrag till EU-insatser.	60 000	53 250
7.1:1.12 Biståndsverksamhet	43	Polismyndigheten kan ställa personal till förfogande för den av OSSE:s verksamhet som är prioriterad av regeringen. Av tilldelade medel på anslagsposten fördelas högst 5 miljoner kronor för personalbidrag till OSSE.	5 000	4
7.1:1.12 Biståndsverksamhet	43	I syfte att höja effektiviteten på de svenska personalbidragen och de internationella organisationernas civila krishanteringsinsatser fördelas högst 20 miljoner kronor till annan insatsnära verksamhet i form av t.ex. insatsförberedande utbildning, inklusive metodutveckling eller annan internationell samverkan på insatsområdet till stöd för fredsfrämjande, säkerhetsfrämjande och konfliktförebyggande verksamhet. Polismyndigheten kan vid förfrågan från de internationella organisationerna eller de civila krishanteringsinsatserna bistå insatserna eller partnerländerna med materiel. Högst 40 procent av medlen för den insatsnära verksamheten får användas för materielstöd.	20 000 8 000	18 348 4 374
7.1:1.12 Biståndsverksamhet	43	I syfte att stödja EU:s, FN:s och OSSE:s planering för och genomförande av civila krishanteringsinsatser i DAC-länder där Sverige deltar med personal, ska Polismyndigheten med ett långsiktigt perspektiv ställa personal till förfogande för strategiska tjänster till någon av dessa organisationers högkvarter till en kostnad om högst 15 miljoner kronor.	15 000	9 288
7.1:1.12 Biståndsverksamhet	43	Av medlen får högst 26 miljoner kronor användas till förvaltningskostnader.	26 000	25 711

* Nationellt kommunikationssystem för samverkan och ledning.

14 Finansieringsanalys

Tkr	Not	2024-01-01 -2024-12-31	2023-01-01 -2023-12-31
DRIFT			
Kostnader	50	-42 016 989	-38 241 262
Finansiering av drift			
Intäkter av anslag		41 475 706	37 505 814
Intäkter av avgifter och andra ersättningar	51	1 950 047	1 686 338
Intäkter av bidrag		356 843	312 581
Övriga intäkter		52 319	85 829
Summa medel som tillförts för finansiering av drift		43 834 916	39 590 563
Ökning av lager		-290 756	-209 902
Ökning av kortfristiga fordringar		-304 630	-161 774
Minskning/ökning av kortfristiga skulder		-144 773	51 301
Förändring av myndighetskapital	52	78 693	63 623
KASSAFLÖDE FRÅN DRIFT		1 156 460	1 092 549
INVESTERINGAR			
Investeringar i materiella tillgångar		-2 434 131	-2 320 152
Investeringar i immateriella tillgångar		-539 760	-338 303
Summa investeringsutgifter	53	-2 973 891	-2 658 454
Finansiering av investeringar			
Lån från Riksgäldskontoret		2 963 222	2 652 031
- amorteringar		-1 801 761	-1 473 464
Ökning av statskapital med medel som erhållits från statens budget		12 453	1 674
Försäljning av anläggningstillgångar		31 300	30 171
- därav medel som tillförts statens budget		0	0
Summa medel som tillförts för finansiering av investering		1 205 214	1 210 412
Förändring av kortfristiga fordringar och skulder		-12 127	-7 819
KASSAFLÖDE TILL INVESTERINGAR		-1 780 804	-1 455 862
UPPBÖRDSVERKSAMHET			
Intäkter av avgifter m.m. som inte disponeras		1 570 654	1 271 223
Förändring av kortfristiga fordringar och skulder		33 477	-35 061
Inbetalningar i uppbördsverksamhet		1 604 131	1 236 162
Medel som tillförts statens budget från uppbördsverksamhet		-1 600 637	-1 276 579
KASSAFLÖDE FRÅN/TILL UPPBÖRDSVERKSAMHET		3 495	-40 417
TRANSFERERINGSVERKSAMHET			
Lämnade bidrag		-220 856	-161 349
Utbetalningar i transfereringsverksamhet		-220 856	-161 349
Finansiering av transfereringsverksamhet			
Medel som erhållits från statens budget för finansiering av bidrag		158 947	112 304
Medel som erhållits från andra myndigheter för finansiering av bidrag		4 597	2 383
Övriga erhållna medel för finansiering av bidrag		57 313	46 663
Summa medel som tillförts för finansiering av transfereringsverksamhet		220 856	161 349
KASSAFLÖDE FRÅN TRANSFERERINGSVERKSAMHET		0	0
FÖRÄNDRING AV LIKVIDA MEDEL		-620 849	-403 729
SPECIFIKATION AV FÖRÄNDRING AV LIKVIDA MEDEL			
Likvida medel vid årets början		2 056 351	2 460 080
Minskning av kassa och bank		-1 892	-29 492
Minskning av tillgodohavande hos Riksgäldskontoret		-841 499	-763 987
Ökning av övriga tillgodohavanden i Riksgäldskontoret		37 760	41 767
Ökning av avräkning med statsverket		184 781	347 982
Summa förändring av likvida medel		-620 849	-403 729
Likvida medel vid årets slut		1 435 501	2 056 351

15 Tilläggsupplysningar och noter

15.1 Tilläggsupplysningar

15.1.1 Allmänt

Polismyndigheten är bokföringsskyldig enligt förordningen (2000:606) om myndigheters bokföring. Årsredovisningen är upprättad enligt förordning (2000:605) om årsredovisning och budgetunderlag.

Redovisning av förvaltningsutgifter mot anslag sker kostnadsmissigt enligt anslagsförordningen (2011:223).

Brytdagen är den 3 januari, enligt Ekonomistyrningsverkets (ESV) föreskrifter till 10 § förordningen (2000:606) om myndigheters bokföring.

Gräns för periodiseringar är belopp överstigande 500 000 kronor. Personalkostnader exklusive uppsagd eller arbetsbefriad personal, konsultkostnader för it-avdelningen i kontoundergrupp 572 Datatjänster, lokalhyra exklusive uppsagda lokaler är undantagna beloppsgränsen. Personalkostnader samt konsultkostnader i kontoundergrupp 572 Datatjänster periodiseras utan beloppsgräns medan lokalhyra periodiseras vid belopp överstigande 10 000 kronor.

Maskinella avrundningar i tabellerna kan ge differenser vid en manuell summering. Alla belopp i den finansiella redovisningen uttrycks i tusental kronor om inte annat anges.

15.1.2 Redovisnings- och värderingsprinciper

Värdering av fordringar och skulder

Fordringar tas upp till de belopp varmed de beräknas inflyta. Som osäkra fordringar bedöms främst kundfordringar som ligger för inkassoåtgärd och kundfordringar som förfallit till betalning per den 31 oktober 2024 och som därefter inte reglerats eller delbetalats. Kundfordringar som bedöms osäkra bokförs i årsbokslutet som befarad förlust.

Vid värdering av uppbördsfordringar använder Polismyndigheten dels en individuell värdering av fordringar, dels en kollektiv värdering. Den individuella värderingen avser de uppbördsfordringar som är föremål för åklagares eller domstols beslut om rättelse eller undanröjande. Utestående uppbördsfordringar som avser böter värderas kollektivt. Uppbördsfordringar avseende böter som förfallit för mer än 60 dagar sedan bedöms vara osäkra till 100 procent och restförs till Kronofogdemyndigheten för indrivning. Restföringen innebär att fordringarna skrivs ner helt hos Polismyndigheten.

Skulder värderas till anskaffningsvärdet om inte annat anges i not. Monetära fordringar och skulder i utländsk valuta värderas till balansdagens kurs, i enlighet med ESV:s föreskrifter till 5 kap. 12 § förordningen om årsredovisning och budgetunderlag.

Lager

Varulager värderas till det lägsta av anskaffningsvärdet eller nettoförsäljningsvärdet. Värdet beräknas enligt först-in-först-ut-principen (FIFU). I anskaffningsvärdet för varor inräknas förutom inköpspris eventuella importavgifter, tull-, transport- och andra hanteringskostnader, om dessa kostnader är väsentliga. Vid fastställande av det verkliga värdet har inkuransen bedömts separat och skälen till inkuransnedskrivning har dokumenterats.

Anläggningstillgångar

Anläggningstillgångar är tillgångar avsedda för stadigvarande bruk med ett anskaffningsvärde till minst ett halvt prisbasbelopp, 28 650 kronor år 2024, och minst tre års ekonomisk livslängd. Undantag görs för möbler som endast klassificeras som anläggningstillgång när de har anskaffats vid ett och samma tillfälle för möblering av exempelvis nya lokaler och det sammanlagda värdet överstiger 250 000 kronor. Anskaffning av lätta och tunga skyddsvästar samt ballistiska hjälmar kostnadsförs även om beloppet uppgår till ett halvt prisbasbelopp.

För balanserade utgifter för utveckling tillämpas en beloppsgräns på minst 1 000 000 kronor och för förbättringsutgifter på annans fastighet är beloppsgränsen minst 100 000 kronor.

Anläggningstillgångar tas upp till anskaffningsvärde och skrivs av linjärt. Avskrivningar påbörjas den månad då tillgången kan tas i bruk.

Avskrivningstider för anläggningstillgångar

Polismyndighetens anläggningstillgångar skrivs av enligt fastställd avskrivningsplan. Tillgångarna är indelade i nedanstående kategorier.

Immateriella anläggningstillgångar	Avskrivningstid, år
Balanserade utgifter för utveckling	3–5
Licenser, rättigheter	3–10
Materiella anläggningstillgångar	Avskrivningstid, år
Förbättringsutgifter på annans fastighet	3–25
Datorer och kringutrustning	3–5
Kommunikationsutrustning	3–10
Transportmedel	3–20
Maskiner och inventarier	3–10
Hästar och hundar	5
Konst och andra ej avskrivningsbara inventarier	Ej avskrivning

Inom anläggningskategori Licenser, rättigheter tillämpas avskrivningstiden 10 år för Polismyndighetens personal- och löneadministrativa system Heroma. I detta fall är skälet för längre avskrivningstid än 5 år att byte av liknande system är komplext och förväntas ske tidigast efter 10 år.

Avsättningar

Avsättning för framtida pensionsåtaganden beräknas till det samlade värdet av samtliga beslut enligt de försäkringstekniska grunder som Statens tjänstepensionsverk (SPV) fastställt. Beloppet som avsätts inkluderar särskild löneskatt.

Kundfordringar avförda ur redovisningen

Under året har en större mängd kundfordringar avförts ur redovisningen. Kundfordringarna som berörts av detta har under flera tidigare räkenskapsår bedömts och redovisats som befarad förlust men har nu i ett samlat grepp bedömts och redovisats som konstaterad förlust. Fordringarna kvarstår under efterbevakning genom Kammarkollegiets försorg.

En väsentlig del av berörda fordringar gäller omhändertagande av djur där Polismyndigheten gjort utlägg för djurägarens räkning vilket innebär att befarad förlust är redovisad inklusive belopp motsvarande moms medan en följande konstaterad förlust tillåter att Polismyndigheten redovisar momsen.

15.1.3 Övrigt**Avgiftsfinansierad verksamhet**

Polismyndigheten använder en kalkyl- och uppföljningsmodell för att beräkna kostnaderna för den avgiftsfinansierade verksamheten i årsredovisningen. Kalkylmodellen utgår från att direkta kostnader i form av lönekostnader, lokalkostnader etc. identifieras samt att indirekta kostnader i form av ledning, administration etc. fördelas med fördelningsnyckel.

Underskott stämmningsmannadelgivning

Polismyndigheten ska enligt regleringsbrevet använda anslaget för att reducera det ackumulerade underskottet i verksamheten stämmningsmannadelgivning per den 31 december 2019 med 1/10. Under 2024 reducerades underskottet med 63 623 tkr.

Underskott utbildning av ordningsvakter

Polismyndigheten ska enligt regleringsbrevet använda anslaget för att reducera det ackumulerade underskottet per den 31 december 2023 i verksamheten utbildning av ordningsvakter med 1/10. Under 2024 reducerades underskottet med 15 070 tkr.

Nytt ekonomiskt mål för utbildning av ordningsvakter

Ny lagstiftning gällande ordningsvakter trädde i kraft den 1 januari 2024, lagen (2023:421) om ordningsvakter och förordningen (2023:422) om ordningsvakter. Det ekonomiska målet för utbildning av ordningsvakter ändrades till ett obestämt och avgiften ska nu bidra till att täcka verksamhetens kostnader. Utbildning av sjöfartsskydds- och hamnskyddskontrollanter har fortsättningsvis full kostnadstäckning som ekonomiskt mål.

Ränta

Räntan hos Riksgäldskontoret år 2024 var den 1 januari 4,019 %. Därefter har räntesatsen successivt sänkts till 2,759 % den 31 december.

Låneupptag anläggningstillgångar

Lån togs i Riksgälden för anläggningstillgångarnas bokförda värde den 30 november inklusive den prognosticerade förändringen av anläggningstillgångarnas värde i december.

Fonden för inre säkerhet och Instrumentet för ekonomiskt stöd för gränsförvaltning och viseringspolitik

På uppdrag av regeringen är Polismyndigheten nationellt ansvarig för Europeiska unionens Fonden för inre säkerhet (ISF), samt Instrumentet för ekonomiskt stöd för gränsförvaltning och viseringspolitik (BMVI) som ingår i Fonden för integrerad gränsförvaltning. Beslutat beställningsbemyndigande för år 2024 är totalt 596 000 tkr.

Förverkade medel samt förverkad lös egendom

Polismyndigheten förvaltar förverkade medel samt förverkad lös egendom i avvaktan på att dessa omsätts till likvida medel för redovisning mot inkomsttitel. I detta inryms även förverkade medel i vissa utländska valutor som inte kan växlas och därmed inte kommer att kunna redovisas mot inkomsttitel.

15.1.4 Undantag från ekonomiadministrativt regelverk

Polismyndigheten har i regleringsbrevet för budgetåret 2024 medgivits undantag från bestämmelserna i 2 kap. 1 § kapitalförsörjningsförordningen (2011:210) för anläggningstillgångar som helt eller till väsentlig del finansieras från anslaget 1:17 Från EU-budgeten finansierade insatser avseende EU:s inre säkerhet, gränsförvaltning och visering. Undantaget omfattar hela finansieringen av berörda anläggningstillgångar, även eventuell del som belastar annat än angivet anslag.

15.2 Noter till resultaträkningen

Not 1 Intäkter av anslag

Tkr	2024-01-01 -2024-12-31	2023-01-01 -2023-12-31
Intäkter av anslag enligt resultaträkningen	41 475 706	37 505 814
Totala utgifter enligt anslagsredovisningen	-41 732 450	-37 695 249
Skillnad	-256 744	-189 435
<i>Skillnaden förklaras av:</i>		
Medel som erhållits från statens budget för finansiering av bidrag enligt resultaträkningen	158 947	112 304
Anslagsfinansierade anläggningstillgångar*	8 928	0
Uttag av semesterdagar intjänade till och med 2008-12-31	10 175	13 508
Reducering ackumulerat underskott stämningmannadelgivning	63 623	63 623
Reducering ackumulerat underskott ordningsvaktsutbildning	15 070	0
Summa	256 744	189 435

* Undantag från kravet på lånefinansiering (kapitalförsörjningsförordningen 2 kap. 1 §) medges i Polismyndighetens regleringsbrev för anslag 1:17.

Not 2 Intäkter av avgifter och andra ersättningar

Tkr	2024-01-01 -2024-12-31	2023-01-01 -2023-12-31
Avgifter enligt 4 § avgiftsförordningen	229 063	139 869
Avgifter enligt 15 § avgiftsförordningen	10 296	9 677
Avgifter avseende stämningmannadelgivning	35 697	38 965
Avgifter för pass och id-kort	1 039 199	859 591
Intäkter enligt 6 kap. 1 § kapitalförsörjningsförordningen	994	51 004
Reavinst vid avyttring av anläggningstillgångar	24 069	25 553
Avgifter från tjänsteexport	6 028	4 812
Vidarefakturering till Ekobrottsmyndigheten	215 131	200 069
Vidarefakturering för polisutbildning	297 284	274 337
Övriga avgifter och ersättningar	116 356	108 015
Summa intäkter av avgifter och andra ersättningar	1 974 116	1 711 892

Avgiftsfinansierad verksamhet redovisas i tabell i avsnittet Verksamhetens finansiering och kostnader.

Intäkter av avgifter och andra ersättningar har ökat med 262 225 tkr (15 %).

Avgifter enligt 4 § avgiftsförordningen (1992:191) har ökat med 89 194 tkr. Ökningen förklaras av fakturering till Kriminalvården för utgifter gällande häktesplatser i arresten.

Intäkterna av pass och nationella id-kort har ökat med 179 608 tkr (21 %), där passintäkterna har ökat med 139 927 tkr och intäkterna för id-kort med 32 894 tkr. Intäkterna för provisoriska pass har ökat med 6 787 tkr.

Antalet sålda pass uppgår till cirka 1 688 000 pass, vilket är en ökning med cirka 97 000 (6 %). Antalet sålda nationella id-kort uppgår till cirka 602 000, vilket är en ökning med cirka 82 000 (16 %). Antalet sålda provisoriska pass uppgår till cirka 22 000, vilket är en ökning med cirka 6 000 (38 %). Uppgifterna om antal sålda handlingar beräknas genom att den totala intäkten per handlingslag divideras med den aktuella avgiften. I resultatredovisningen redovisas antal ansökningar om resehandlingar.

Ökningen av intäkter för pass beror dels på fler ansökningar, dels av att avgiften höjdes till 500 kr under året. Antalet ansökningar för nationella id-kort har ökat vilket förklaras av medborgarnas behov av en säker identitetshandling på grund av ett ökat antal bedrägerier.

Minskningen av intäkter enligt 6 kap 1 § kapitalförsörjningsförordningen beror på föregående års erhållna vite gällande försenad leverans av pass.

Not 3 Intäkter av bidrag

Tkr	2024-01-01 -2024-12-31	2023-01-01 -2023-12-31
Bidrag från statliga myndigheter:		
Viltvård	132 428	116 611
Olika anställningsstöd	8 219	8 802
Myndigheten för samhällsskydd och beredskap (MSB)	13 048	15 060
Sida	37 112	16 859
Migrationsverket	18 262	18 064
Justitiekanslern	20 371	15 690
Övriga	50 761	37 257
Summa bidrag från statliga myndigheter	280 201	228 343
Bidrag från EU-länder och EU:s institutioner	69 219	80 386
Bidrag från övriga	7 424	3 852
Summa intäkter av bidrag	356 843	312 581

Intäkter av bidrag har ökat med 44 263 tkr (14 %).

Bidrag från statliga myndigheter har ökat främst på grund av nya projekt i Colombia, Serbien och Ukraina, finansierade av Sida.

Bidrag för viltvård har ökat på grund av ett ökat antal viltolyckor under året.

Not 4 Finansiella intäkter

Tkr	2024-01-01 -2024-12-31	2023-01-01 -2023-12-31
Ränta på lån i Riksgäldskontoret	47 702	78 092
Övriga ränteintäkter	1 011	1 540
Valutakursvinster	2 523	6 008
Övriga finansiella intäkter	1 083	190
Summa finansiella intäkter	52 319	85 829

Not 5 Kostnader för personal

Tkr	2024-01-01 -2024-12-31	2023-01-01 -2023-12-31
Summa personalkostnader	-31 423 778	-28 047 284
varav lönekostnader (exkl. sociala avgifter)*	-20 146 262	-18 147 660
*Arvoden ingår med	-202 938	-209 845
Specifikation personalkostnader:		
Lönekostnad poliser	-13 125 783	-12 117 247
Lönekostnad civila	-6 734 783	-5 631 800
Kostnadsersättningar, skattepliktiga	-22 797	-24 481
Kostnadsersättningar, skattefria	-83 148	-81 669
Arvoden	-204 108	-208 552
Förändring semesterlöneskuld inkl. övriga periodiseringar	-58 791	-165 581
Arbetsgivaravgifter, avgifter partsrådet, lokalt omställningsarbete	-6 380 412	-5 755 429
Avgifter, premier och pensioner, inkl. särskild löneskatt	-4 604 947	-3 790 578
Kostnader för sjuk- och hälsovård	-43 398	-39 816
Kostnader för utbildning av egen personal	-75 174	-78 924
Övriga personalkostnader	-90 436	-153 208
Summa kostnader för personal	-31 423 778	-28 047 284

De totala kostnaderna för personal har ökat med 3 376 493 tkr (12 %).

Antal anställda har ökat med 864 poliser och 1 467 civila. Antalet årsarbetskrafter har ökat med 1 069 poliser och 1 701 civila.

Kostnader för personal har ökat som en följd av Polismyndighetens fortsatta tillväxt, ökade pensionskostnader som en följd av nya pensionsvillkor enligt det statliga pensionsavtalet samt löneökningar. Riksdagen har fortsatt att tillskjuta medel för att höja polisernas löner och därmed yrkets status.

Not 6 Kostnader för lokaler

Tkr	2024-01-01 -2024-12-31	2023-01-01 -2023-12-31
Summa kostnader för lokaler	-3 937 026	-3 600 492
Lokalhyra	-3 291 944	-2 946 089
El, gas, vatten etc.	-216 629	-232 504
Städning av lokaler	-230 714	-218 538
Reparation och underhåll	-147 109	-158 370
Övriga lokalkostnader	-50 630	-44 991

Kostnader för lokaler har ökat med 336 534 tkr (9 %).

Ökade kostnader för lokalhyra förklaras av utökade lokalytor och indexuppräknning.

Not 7 Övriga driftkostnader

Tkr	2024-01-01 -2024-12-31	2023-01-01 -2023-12-31
Summa övriga driftkostnader	-6 386 706	-6 479 233
Kostnader för transportmedel	-895 551	-907 712
Reparationer och underhåll av inventarier	-772 300	-699 809
Reaförluster vid avyttring av anläggningstillgångar	-8 491	-8 406
Offentligrättsliga avgifter, skatter, kundförluster m.m.	6 382	-3 545
Resor, representation, information m.m.	-494 883	-554 808
Inköp av varor	-1 728 812	-1 768 299
Köp av tjänster	-2 959 163	-2 900 960
Förändring av varulager m.m. och aktivering av utgifter för egenutvecklade anläggningstillgångar	466 114	364 304

Övriga driftkostnader har minskat med 92 527 tkr (1 %).

Kostnader för transportmedel har minskat. Det beror på att kostsamma modifieringar av helikoptrar gjordes under föregående år. Kostnaden för motorfordon har däremot ökat, främst kostnaden för leasing, försäkringar och däck. Antalet fordon ökar till följd av polisens tillväxt. Kostnaden för drivmedel har minskat till följd av lägre bränslepriser.

Reparation och underhåll av inventarier har ökat på grund av myndighetens pågående tillväxt och ökade digitalisering.

Kostnader för resor, representation, information m.m. har minskat. Kostnaden för resor har minskat till följd av restriktivitet under innevarande år.

Inköp av varor har minskat. Inköp av it- och kommunikationsutrustning har minskat då större inköp gjordes föregående år. Kostnaden för förbrukningsmaterial har ökat då större inköp av utrustning har gjorts under året för att säkerställa tillgången.

Kostnaden för tjänster har ökat. Posten innehåller både ökning och minskningar. Bevakningskostnader och tolktjänster har ökat. Konsultarvoden (ej datakonsulter) har minskat till följd av sparåtgärder.

Not 8 Finansiella kostnader

Tkr	2024-01-01 -2024-12-31	2023-01-01 -2023-12-31
Summa finansiella kostnader	-265 395	-201 564
Räntekostnader i Riksgäldskontoret	-250 110	-190 496
Övriga räntekostnader	-1 173	-1 321
Valutakursförluster	-8 108	-5 090
Övriga finansiella kostnader	-6 003	-4 658

Not 9 Uppbördsverksamhet

Tkr	2024-01-01 -2024-12-31	2023-01-01 -2023-12-31
Offentligrättslig verksamhet		
Bevakning av Riksbankens penningtransport	0	345
Tillståndsgivning	82 462	83 216
Övrig offentligrättslig verksamhet	1 078	1 273
Summa offentligrättslig verksamhet	83 540	84 834
Övriga intäkter som inte disponeras		
Ordningsbot	711 430	579 315
Strafföreläggande	172 640	197 799
Domstolsböter	262 250	185 125
Bidrag från EU, ISF* 2014-2020	11 516	19 151
Bidrag från EU, BMVI** 2021-2027	108 623	40 921
Bidrag från EU, ISF* 2021-2027	67 828	29 912
Övriga intäkter	152 827	134 168
Summa övriga intäkter som inte disponeras	1 487 115	1 186 390
Summa intäkter som inte disponeras	1 570 654	1 271 223
Medel som tillförts statsbudgeten från uppbördsverksamhet	-1 600 637	-1 276 579
Summa uppbördsverksamhet	-29 982	-5 356

*ISF: Fonden för inre säkerhet

**BMVI: Fonden för integrerad gränsförvaltning – Instrument för gränsförvaltning och visering

Nedskrivning böter

Tkr	Intäkter efter nedskrivning	Nedskrivning	Nedskrivning i % av totala intäkter
Ordningsbot	711 430	56 889	7%
Strafföreläggande	172 640	60 501	26%
Domstolsböter	262 250	294 179	53%
SUMMA	1 146 320	411 569	33%

Intäkterna av ordningsböter har ökat med 132 115 tkr. Ökningen beror på att antal ärenden har ökat med ca 77 000. Minskningen av intäkterna för strafföreläggande på 25 159 tkr förklaras av att fler ärenden har restförts till Kronofogden under 2024 till följd av den förlängda betalningstiden som infördes 2023. Intäkterna för domstolsböter har ökat med 77 124 tkr vilket förklaras av att domar med höga belopp har vunnit laga kraft under året.

Saldot på -29 982 tkr i uppbördsverksamheten uppstår på grund av kassamässig redovisning mot inkomsttitel och motsvaras av periodiseringar av bidrag från EU och återkrav av tidigare lämnade bidrag.

Not 10 Övriga erhållna medel för finansiering av bidrag

Tkr	2024-01-01 -2024-12-31	2023-01-01 -2023-12-31
Domstolsböter	34 340	28 839
Strafföreläggande	13 125	11 038
Frontex*	9 848	6 786
Summa övriga erhållna medel för finansiering av bidrag	57 313	46 663

*Frontex: EU:s gemensamma kust- och gränsbevakning

Not 11 Lämnade bidrag

Tkr	2024-01-01 -2024-12-31	2023-01-01 -2023-12-31
Domstolsböter	-34 340	-28 839
Strafföreläggande	-13 125	-11 038
Fonden för inre säkerhet (ISF) 2014-2020	0	-4 546
Fonden för inre säkerhet (ISF) 2021-2027	-30 986	-12 045
Fonden för integrerad gränsförvaltning (BMVI) 2021-2027	-46 454	-6 487
Lämnade bidrag till kommuner och regioner	-68 685	-70 456
Lämnade bidrag till övriga länder och internationella organisationer	-9 385	-14 558
Övriga lämnade bidrag	-19 839	-11 423
Summa lämnade bidrag	-222 813	-159 393

I huvudsak utgörs posten av utbetalningar ur Fonden för inre säkerhet 2021–2027 och Fonden för integrerad gränsförvaltning – Instrument för gränsförvaltning och visering 2021–2027 samt av utbetalningar till kommuner och regioner för avhoppverksamhet.

Andra utbetalningar av bidrag gäller avgift till Brottsofferfonden som utdöms i samband med strafföreläggande eller domstolsböter och som vidareförmedlas av Polismyndigheten till Brottsoffermyndigheten.

I beloppet för övriga lämnade bidrag ingår utbetalning av ytterligare 311 tkr ur Fonden för integrerad gränsförvaltning 2021-2027. I detta fall är det inte Polismyndighetens fondförvaltning som lämnar bidrag utan stödmottagare inom myndigheten som vidarebefordrat medel till extern projektpartner.

Fonden för inre säkerhet 2014–2020 är avslutad.

Ökningen av lämnade bidrag med 63 420 tkr (40 %) beror i all väsentlighet på utbetalning ur fonderna och att det skett löpande under hela året till skillnad mot föregående år då de första utbetalningarna för programperiod 2021–2027 genomfördes under sista kvartalet.

Not 12 Årets kapitalförändring enligt resultaträkningen

Tkr	2024-01-01 -2024-12-31	2023-01-01 -2023-12-31
Avskrivningar anslags- och bidragsfinansierade anläggningstillgångar	-5 598	-6 246
Uppbördsverksamhet	-29 982	-5 356
Periodiseringar	-35 580	-11 602
Avgiftsbelagd verksamhet	36 086	-183 118
Transfereringar	-1 956	1 956
Summa årets kapitalförändring	-1 450	-192 764

Årets kapitalförändring består av ett överskott i den avgiftsfinansierade verksamheten, avskrivningar av anslags- och bidragsfinansierade anläggningstillgångar och upplöst periodisering av transferering. I posten uppbördsverksamhet ingår ej reglerade återkrav per balansdagen med 393 tkr samt periodiserad bidragsintäkt från Fonden för inre säkerhet 2014-2020 med 9 335 tkr, Fonden för integrerad gränsförvaltning - Instrument för gränsförvaltning och visering med 15 251 tkr samt Fonden för inre säkerhet 2021-2027 med -54 961 tkr.

15.3 Noter till balansräkningen

Not 13 Immateriella anläggningstillgångar – balanserade utgifter för utveckling

Tkr	2024-12-31	2023-12-31
<i>Anskaffningsvärde</i>		
Ingående balans	2 047 093	1 772 107
Årets anskaffningar	374 159	283 917
Årets utrangeringar	-85 152	-3 123
Årets utrangering av årets anskaffningar	-1 611	0
Årets nedskrivningar, pågående	-10 896	-5 809
Utgående balans	2 323 594	2 047 093
<i>Avskrivningar</i>		
Ingående balans	-1 264 245	-1 072 708
Årets avskrivningar	-235 303	-194 660
Årets utrangeringar	84 624	3 123
Årets utrangering av årets anskaffning	295	0
Utgående balans	-1 414 629	-1 264 245
<i>Nedskrivningar</i>		
Ingående balans	-4 198	-550
Årets nedskrivningar	0	-3 648
Utgående balans	-4 198	-4 198
Bokfört värde	904 767	778 650

Immateriella anläggningstillgångar – utvecklingsverksamhet inklusive pågående har ökat med 126 117 tkr (16 %).

Några stora projekt står för den största delen av ökningen. De avser utveckling av ett nytt ärendehanteringssystem, vidareutveckling av Durtvä (polisens utredningsstöd) och utveckling av it-stöd inom underrättelse.

Not 14 Immateriella anläggningstillgångar – rättigheter och andra immateriella anläggningstillgångar

Tkr	2024-12-31	2023-12-31
<i>Anskaffningsvärde</i>		
Ingående balans	495 814	507 586
Årets anskaffningar	165 601	54 386
Årets utrangeringar	-9 418	-66 158
Årets nedskrivning, pågående	-2 521	0
Utgående balans	649 476	495 814
<i>Avskrivningar</i>		
Ingående balans	-321 567	-328 719
Årets avskrivningar	-77 534	-59 004
Årets utrangeringar	9 418	66 156
Utgående balans	-389 683	-321 567
Bokfört värde	259 793	174 247

Immateriella anläggningstillgångar – rättigheter inklusive pågående har ökat med 85 546 tkr (49 %).

Ökningen förklaras av investeringar i den grundläggande it-infrastrukturen.

Not 15 Materiella anläggningstillgångar – förbättringsutgifter på annans fastighet

Tkr	2024-12-31	2023-12-31
<i>Anskaffningsvärde</i>		
Ingående balans	3 974 372	3 331 946
Årets anskaffningar	945 855	654 313
Årets utrangeringar	-6 476	-4 382
Årets nedskrivningar, pågående	-13 089	-7 506
Utgående balans	4 900 663	3 974 372
<i>Avskrivningar</i>		
Ingående balans	-1 944 888	-1 600 676
Årets avskrivningar	-402 441	-347 131
Årets utrangeringar	5 931	2 919
Utgående balans	-2 341 398	-1 944 888
<i>Nedskrivningar</i>		
Ingående balans	-18	-18
Årets nedskrivningar	0	0
Utgående balans	-18	-18
Bokfört värde	2 559 247	2 029 466

Förbättringsutgift på annans fastighet inklusive pågående har ökat med 529 780 tkr (26 %).

Ökningen förklaras av att polisens fortsatta tillväxt medför ett ökat behov av lokaler och lokalanpassningar.

Not 16 Materiella anläggningstillgångar – maskiner, inventarier, installationer m.m. och pågående nyanläggningar

Tkr	Maskiner, inventarier, installationer m.m., pågående		Maskiner, inventarier, installationer m.m., driftsatta		TOTALT	
	2024-12-31	2023-12-31	2024-12-31	2023-12-31	2024-12-31	2023-12-31
<i>Anskaffningsvärde</i>						
Ingående balans	404 003	363 097	9 342 648	8 135 114	9 746 651	8 498 211
Årets anskaffningar	156 128	353 279	1 332 148	1 312 559	1 488 276	1 665 838
Årets utrangeringar/försäljningar	0	0	-351 540	-409 966	-351 540	-409 966
Årets utrangering av årets anskaffningar	0	0	-2 962	-2 009	-2 962	-2 009
Årets nedskrivningar, pågående	-7 602	-5 448	0	0	-7 602	-5 448
Driftsättning	-369 769	-306 925	369 769	306 925	0	0
Utgående balans	182 760	404 003	10 690 062	9 342 623	10 872 823	9 746 626
<i>Avskrivningar</i>						
Ingående balans	0	0	-6 164 876	-5 711 591	-6 164 876	-5 711 591
Årets avskrivningar	0	0	-1 066 207	-853 700	-1 066 207	-853 700
Utrangering årets avskrivningar	0	0	538	217	538	217
Årets utrangeringar	0	0	339 748	400 198	339 748	400 198
Utgående balans	0	0	-6 890 797	-6 164 876	-6 890 797	-6 164 876
<i>Nedskrivningar</i>						
Ingående balans	0	0	-882	-882	-882	-882
Årets nedskrivningar, driftsatta	0	0	882	0	882	0
Utgående balans	0	0	0	-882	0	-882
Bokfört värde	182 760	404 003	3 799 265	3 176 865	3 982 025	3 580 868

Maskiner, inventarier och installationer m.m. och pågående nyanläggningar har ökat med 401 158 tkr (11 %). Därav har bokfört värde för transportmedel ökat med 499 942 tkr, maskiner och inventarier ökat med 46 709 tkr, pågående nyanläggningar minskat med 221 243 tkr, datorer och kringutrustning ökat med 57 741 tkr och övrigt ökat med 18 008 tkr.

Investering i transportmedel beror på Polismyndighetens fortsatta tillväxt och ett led i att fortsatt stärka förmågan att hantera allvarliga ordningsstörningar och våldsamma upplopp.

Differensen mellan ingående balans och utgående balans på 25 tkr beror på under året övertagen konst från Statens konstråd, införskaffat tidigare år.

Not 17 Varulager m.m.

Tkr	2024-12-31	2023-12-31
Uniform/Beklädnad	178 884	105 373
Däck/Verkstad	15 587	15 770
Ammunition/Vapen	462 582	266 694
Kriminaltekniskt material	11 473	8 554
It-utrustning	135 838	135 929
Övrigt	32 726	13 259
Summa lager	837 090	545 579
Förskott till leverantör, utomstatlig	0	755
Summa förskott till leverantör, utomstatlig	0	755
Summa varulager m.m.	837 090	546 334

Varulager m.m. har ökat med 290 756 tkr (53 %). Polismyndigheten är i en expansiv fas där antal poliser ökar varför inköp av utrustning till poliser också ökar. Ammunition och vapen har ökat för att säkra tillgången.

Not 18 Kundfordringar

Tkr	2024-12-31	2023-12-31
<i>Kundfordringar, utomstatliga:</i>		
Djurärenden	58 421	86 634
Övriga svenska kunder	19 254	27 773
Utländska kunder inom EU	193	476
Utländska kunder utanför EU	163	162
Summa kundfordringar, utomstatliga	78 031	115 045
Omklassificering kundfordringar, utomstatliga	0	-5 000
Kundfordringar, kursdifferenser	4	-14
Befarade kundförluster, utomstatliga	-52 008	-87 574
Summa kundfordringar	26 028	22 456

Not 19 Fordringar hos andra myndigheter

Tkr	2024-12-31	2023-12-31
Kundfordringar, inomstatliga	110 682	107 226
Fordran, ingående moms	478 568	512 948
Övriga fordringar, inomstatliga	2 119	3 760
Summa fordringar hos andra myndigheter	591 369	623 934

Not 20 Övriga kortfristiga fordringar

Tkr	2024-12-31	2023-12-31
Uppbördsfordringar*	178 443	166 864
Fordringar anställda	17 501	20 591
Övriga fordringar	5 187	10 071
Summa övriga kortfristiga fordringar	201 131	197 527
*varav befarade kundförluster	-17 212	-22 979

Not 21 Periodavgränsningsposter

Tkr	2024-12-31	2023-12-31
Förutbetalda kostnader		
Förutbetalda hyreskostnader	810 670	750 064
Förutbetalda leasingavgifter	18 055	19 016
Övriga förutbetalda kostnader, inomstatliga	144 290	124 018
Övriga förutbetalda it-kostnader, utomstatliga	747 370	575 784
Övriga förutbetalda kostnader, utomstatliga	40 495	39 071
Summa förutbetalda kostnader	1 760 879	1 507 953
Upplupna bidragsintäkter		
Fordringar hos Arbetsförmedlingen	1 296	830
Viltvård	40 501	35 435
Övriga upplupna bidragsintäkter, inomstatliga	37 530	29 573
EURLO Etiopien *	2 616	0
EURLO Kenya Somalia *	4 233	3 974
Frontex NJRO-insatser (National & Joint Return Operations)**	0	7 936
Frontex Standing Corps **	12 171	12 059
Övriga upplupna bidragsintäkter, utomstatliga	6 372	9 515
Summa upplupna bidragsintäkter	104 720	99 322
Övriga upplupna intäkter		
Upplupna ersättningar tjänsteexport, inomstatliga	5 241	2 213
Övriga upplupna intäkter, inomstatliga	11 000	1 842
Övriga upplupna intäkter, utomstatliga	1 213	458
Övriga upplupna intäkter, EU-medel ***	30 083	20 748
Summa övriga upplupna intäkter	47 537	25 260
Summa periodavgränsningsposter	1 913 136	1 632 535

* EURLO: European Union Return Liaison Officers

** EU:s gemensamma kust- och gränsbevakning

*** EU:s Fonden för inre säkerhet 2014–2020

Not 22 Avräkning med statsverket

Tkr	2024-12-31	2023-12-31
Uppbörd		
Ingående balans	-132 127	-103 453
Redovisat mot inkomsttitel	-1 600 637	-1 276 579
Uppbördsmedel som betalats till icke räntebärande flöde	1 600 714	1 247 905
Skulder avseende uppbörd	-132 050	-132 127
Anslag i icke räntebärande flöde		
Ingående balans	45 484	39 984
Redovisat mot anslag	351 013	268 661
Medel hänförliga till transfereringar m.m. som betalats till icke räntebärande flöde	-378 238	-263 161
Fordringar avseende anslag i icke räntebärande flöde	18 259	45 484
Anslag i räntebärande flöde		
Ingående balans	-194 791	-579 454
Redovisat mot anslag	41 381 436	37 426 588
Anslagsmedel som tillförts räntekonto	-41 163 952	-37 042 324
Återbetalning anslagsmedel	4 620	400
Fordringar/skulder avseende anslag i räntebärande flöde	27 313	-194 791
Fordran avseende semesterlöneskuld som inte har redovisats mot anslag		
Ingående balans	46 502	60 010
Redovisat mot anslag under året enligt undantagsregeln	-10 175	-13 508
Fordran avseende semesterlöneskuld som inte har redovisats mot anslag	36 326	46 502
Övriga fordringar/skulder på statens centralkonto		
Inbetalningar i icke räntebärande flöde	1 445 861	1 089 262
Utbetalningar i icke räntebärande flöde	-223 386	-104 518
Betalningar hänförliga till anslag och inkomsttitlar	-1 222 476	-984 744
Övriga fordringar/skulder på statens centralkonto	0	0
Summa avräkning med statsverket	-50 151	-234 932

Not 23 Behållning räntekonto i Riksgäldskontoret

Tkr	2024-12-31	2023-12-31
Fordringar i räntebärande flöde	-11 070 994	-9 419 496
Skulder i räntebärande flöde	12 988 906	12 088 651
Anslagspåverkan i räntebärande flöde	-27 313	194 791
Oförbrukade bidrag i räntebärande flöde	70 268	53 199
Akkumulerat resultat myndighetskapital	-912 680	-1 027 459
Summa behållning räntekonto i Riksgäldskontoret	1 048 187	1 889 686
Räntekontokredit	1 600 000	1 700 000

Saldot på räntekontot har minskat med 841 499 tkr (45 %) vilket främst beror på ökade fordringar i det räntebärande flödet.

Den beviljade krediten om 1 600 000 tkr har som högst utnyttjats med 289 212 tkr under året.

Not 24 Övriga tillgodohavanden i Riksgäldskontoret

Polismyndigheten placerar beslag på två konton i Riksgälden, ett konto för svenska kronor och ett konto för utländsk valuta. Den 31 december 2024 fanns 4 084 beslag på dessa två konton, på sammanlagt 369 858 tkr inklusive ränta jämfört med 3 518 beslag 2023 på totalt 332 098 tkr. Räntan har sänkts under året.

Not 25 Kassa och bank

Saldot för kassa och bank har minskat med 1 892 tkr (3 %), vilket beror på minskade kontanta beslag.

Not 26 Förändring av myndighetskapital

Tkr	Statskapital	Balanserad kapitalförändring, avgiftsbelagd verksamhet	Balanserad kapitalförändring, uppbördsverksamhet	Kapitalförändring enligt resultaträkningen	Summa
Utgående balans 2023	28 651	-844 341	-25 624	-192 764	-1 034 078
Ingående balans 2024	28 651	-844 341	-25 624	-192 764	-1 034 078
Föregående års kapitalförändring	-6 246	-183 118	-3 399	192 764	0
Reducering av ackumulerat underskott, direkt i balansräkningen och redovisat mot anslag	0	78 693	0	0	78 693
Årets förändring avseende Statens konstråd	25	0	0	0	25
Årets anskaffning anslags- och bidragsfinansierade tillgångar	12 428	0	0	0	12 428
Årets kapitalförändring	0	0	0	-1 450	-1 450
Summa årets förändring	6 207	-104 425	-3 399	191 314	89 696
Utgående balans 2024	34 858	-948 766	-29 023	-1 450	-944 381

Balanserad kapitalförändring består av avgiftsfinansierad verksamhet samt uppbördsverksamhet i form av periodiserad bidragsintäkt från Fonden för inre säkerhet 2014–2020, Fonden för integrerad gränsförvaltning - Instrument för gränsförvaltning och visering 2021–2027 och Fonden för inre säkerhet 2021–2027.

Enligt Polismyndighetens regleringsbrev för budgetår 2024 ska anslag användas för att reducera dels det ackumulerade underskottet per den 31 december 2019 i verksamheten stämningssmannadelgivning med 1/10, dels det ackumulerade underskottet per den 31 december 2023 i verksamheten ordningsvaktutbildning med 1/10.

Not 27 Statskapital

Tkr	2024-12-31	2023-12-31
Statskapital, ingående balans avseende anslags- och bidragsfinansierade tillgångar	25 418	30 102
Föregående års avskrivning, anslags- och bidragsfinansierade tillgångar	-6 246	-6 359
Årets anskaffning, anslags- och bidragsfinansierade tillgångar	12 428	1 674
Summa statskapital avseende anslags- och bidragsfinansierade tillgångar	31 600	25 418
Statskapital, ingående balans avseende konst m.m.	3 233	3 233
Statskapital avseende konst m.m. årets förändring	25	0
Summa statskapital avseende konst m.m.	3 258	3 233
Utgående balans	34 858	28 651

Statskapital uppgår till 34 858 tkr. Det består av konst och museiföremål överförda från konstrådet på 3 258 tkr samt bidragsfinansierade tillgångar som finansierats av MSB med 14 813 tkr och anslagsfinansierade tillgångar genom Fonden för inre säkerhet 2014–2020 med 7 859 tkr samt Fonden för integrerad gränsförvaltning - Instrument för gränsförvaltning och visering 2021–2027 med 8 928 tkr.

Not 28 Avsättningar för pensioner och liknande förpliktelser

Tkr	2024-12-31	2023-12-31
Ingående avsättning	49 731	46 996
Årets pensionskostnad	17 890	27 490
Årets pensionsutbetalningar	-24 998	-24 756
Utgående avsättning	42 623	49 731

Not 29 Övriga avsättningar

Tkr	2024-12-31	2023-12-31
Lokala omställningsmedel		
Ingående balans	151 988	125 318
Årets förändring	32 502	26 670
Utgående balans	184 490	151 988
Skadestånd beslut av Justitiekanslern		
Ingående balans	4 520	4 520
Årets förändring	-4 520	0
Utgående balans	0	4 520
Övriga avsättningar		
Ingående balans	50 000	499
Årets förändring	-33 451	49 501
Utgående balans	16 549	50 000
Utgående balans övriga avsättningar	201 039	206 508

Övriga avsättningar består av lokala omställningsmedel som är avsedda att användas för omstrukturering och kompetensväxlings- och kompetensutvecklingsåtgärder m.m. Övriga avsättningar består även av avsättning för avbrutna projekteringsavtal samt avsättning för upphandlingsskadeavgifter.

Av lokala omställningsmedel beräknas 25 000 tkr bli reglerade under 2025. Övriga avsättningar beräknas bli reglerade under 2025.

Not 30 Lån i Riksgäldskontoret

Tkr	2024-12-31	2023-12-31
Ingående balans	6 500 529	5 321 962
Årets nyupptagna lån	2 963 222	2 652 031
Årets amortering	-1 801 761	-1 473 464
Utgående balans	7 661 990	6 500 529
Låneram	8 250 000	7 000 000

Lån i Riksgäldskontoret finansierar polisens anläggningstillgångar enligt 2 kap. 1 § i kapitalförsörjningsförordningen (2011:210). Avskrivningar av anläggningstillgångar medför amortering av lånet medan nyanskaffningar medför nyupplåning inom en fastställd ram.

Utestående lån understiger bokfört värde för anläggningstillgångar som ska lånefinansieras (d.v.s. exklusive finansiering via statskapital) med 23 511 tkr.

Not 31 Kortfristiga skulder till andra myndigheter

Tkr	2024-12-31	2023-12-31
Leverantörsskulder, inomstatliga	380 800	355 334
Arbetsgivaravgifter	537 739	475 684
Utgående mervärdesskatt	127 615	134 476
Övriga skulder, inomstatliga	5 504	5 389
Summa kortfristiga skulder till andra myndigheter	1 051 659	970 884

Not 32 Leverantörsskulder

Tkr	2024-12-31	2023-12-31
Leverantörsskulder, utomstatliga	754 368	962 003
Leverantörsskulder avseende investeringar	199 567	211 669
Leverantörsskulder, utländska	92 481	65 820
Leverantörsskulder, kursdifferenser	111	-1 644
Summa leverantörsskulder	1 046 528	1 237 849

Not 33 Övriga kortfristiga skulder

Tkr	2024-12-31	2023-12-31
Personalens källskatt	441 814	397 531
Uppbördsverksamhet	19 191	19 185
Övriga kortfristiga skulder	6 185	10 435
Summa övriga kortfristiga skulder	467 189	427 152

Not 34 Depositioner

Tkr	2024-12-31	2023-12-31
Deponerade medel, utomstatliga	-2	-4
Förskott böter	53	0
Förskott strafföreläggande	1 498	2 878
Deposition insatt på räntekonto	307 801	305 290
Deposition i säkert förvaringsutrymme (beslag)	60 766	63 375
Deposition insatt på räntekonto, utländsk valuta	62 142	27 553
Summa depositioner	432 259	399 093

Depositioner som förväntas bli reglerade efter mer än 12 månader uppgår till 112 398 tkr. Av dessa står beslag för 111 100 tkr.

Not 35 Periodavgränsningsposter

Tkr	2024-12-31	2023-12-31
<i>Upplupna kostnader</i>		
Upplupna semesterlöner	2 187 316	2 072 072
Upplupna löner	206 863	208 812
Upplupna retroaktiva löner	0	375 029
Upplupna kostnader för övertidsersättning	36 355	36 393
Upplupna kostnader för arvoden	9 348	10 941
Övriga upplupna kostnader	135 264	66 075
Summa upplupna kostnader	2 575 147	2 769 324
<i>Oförbrukade bidrag</i>		
Oförbrukade bidrag, statliga myndigheter*	38 085	34 560
Oförbrukade bidrag, utomstatliga	32 183	18 639
Summa oförbrukade bidrag	70 268	53 199
<i>Övriga förutbetalda intäkter</i>		
Övriga förutbetalda intäkter, statliga myndigheter	12 554	9 063
Övriga förutbetalda intäkter, utomstatliga	1 775	1 388
Övriga förutbetalda intäkter, utomstatliga, EU-medel BMVI**	9 590	24 841
Övriga förutbetalda intäkter, utomstatliga, EU-medel ISF***	81 847	26 886
Summa övriga förutbetalda intäkter	105 766	62 178
Summa periodavgränsningsposter	2 751 181	2 884 701

** BMVI: Fonden för integrerad gränsförvaltning - Instrument för gränsförvaltning och visering 2021-2027

*** ISF: Fonden för inre säkerhet 2021-2027

*Upplysning om när inomstatliga oförbrukade bidrag förväntas tas i anspråk:

Tkr	2024-12-31	2023-12-31
Inom tre månader	10 108	8 269
Mer än tre månader till ett år	27 727	25 541
Mer än ett år till tre år	250	750
Mer än tre år	0	0
Summa	38 085	34 560

Periodavgränsningsposter har totalt minskat med 133 520 tkr (5 %).

Posten består av både ökning och minskningar. Upplupna retroaktiva löner har minskat eftersom årets lönerrevision slutförts och utbetalats under året. Upplupna kostnader avseende semesterlöner har ökat främst på grund av ett ökat antal anställda och lönerrevision.

Not 36 Ansvarförbindelser

Tkr	2024-12-31	2023-12-31
<i>Övriga ansvarförbindelser</i>		
Projekteringsgarantier	111 333	124 812
Summa övriga ansvarförbindelser	111 333	124 812

Osäkerheten är låg beträffande bedömningen av ansvarförbindelsernas belopp eller tidpunkt för utflöde.

15.4 Noter till anslagsredovisningen

Not 37 Polismyndigheten

Under budgetåret 2024 har Polismyndigheten disponerat 41 354 123 tkr under utgiftsområde 4 Rättsväsendet anslaget 1:1 Polismyndigheten, 41 267 984 tkr under anslagspost 1 och 86 139 tkr under anslagspost 5. För anslagspost 5 har del av ingående överföringsbelopp, motsvarande beloppet för indragning återbetalats, se not 22.

Utgifterna motsvarar i stort sett tillgängliga medel under året. Detta förklaras av att myndigheten tilldelades ytterligare 400 mnkr i samband med höständringsbudgeten samt att polisen har vidtagit flera kostnadsbesparande åtgärder under året. De största kostnadsökningarna finns inom personalkostnader och är hänförliga till löneökningar, ökade pensionskostnader som en följd av nya pensionsvillkor enligt det statliga pensionsavtalet samt ökade kostnader för tillväxten.

Not 38 Avgifter för vissa internationella sammanslutningar

Under budgetåret 2024 har Polismyndigheten disponerat 10 096 tkr under utgiftsområde 4 Rättsväsendet anslaget 1:13 Avgifter till vissa internationella sammanslutningar, anslagspost 2. Under året har 100 % av årets tilldelade medel förbrukats.

Not 39 Inre säkerhetsfonden – Inre säkerhetsfonden

Under budgetåret 2024 har Polismyndigheten disponerat 1 000 tkr under utgiftsområde 4 Rättsväsendet anslaget 1:17 Inre säkerhetsfonden - Inre säkerhetsfonden, anslagspost 1. Under året har inga av årets tilldelade medel förbrukats vilket förklaras av att samtliga projekt inom programmet avslutades under 2023. Ett projekt har med anledning av revisionsiakttagelser fått återkrav på tidigare förbrukade medel som därmed återförts till anslaget. Slutredovisningen av det nationella programmet och betalningsansökan om slutsaldot lämnades in till EU-kommissionen i december 2024. Reglering av slutsaldot förväntas ske under 2025.

Not 40 Fonden för integrerad gränsförvaltning - Instrument för gränsförvaltning och visering 2021-2027

Under budgetåret 2024 har Polismyndigheten disponerat 185 000 tkr under utgiftsområde 4 Rättsväsendet anslaget 1:17 Fonden för integrerad gränsförvaltning - Instrument för gränsförvaltning och visering 2021–2027, anslagspost 2. Under året har 61 % av årets tilldelade medel förbrukats, vilket förklaras av en lägre förbrukningsgrad än planerat i flera projekt. Den lägre förbrukningsgraden beror huvudsakligen på förseningar avseende legala förutsättningar på EU-nivå för utveckling och driftsättning av storskaliga it-system.

Till anslag 4.1:17.2 finns ett beställningsbemyndigande om 320 000 tkr. Under året har beställningsbemyndigandet utnyttjats med 83 % av beslutad bemyndiganderam vilket förklaras av den lägre förbrukningsgraden i flera projekt.

Not 41 Inre säkerhetsfonden – Inre säkerhetsfonden 2021–2027

Under budgetåret 2024 har Polismyndigheten disponerat 147 000 tkr under utgiftsområde 4 Rättsväsendet anslaget 1:17 Inre säkerhetsfonden – Inre säkerhetsfonden 2021–2027, anslagspost 3. Under året har 51 % av årets tilldelade medel förbrukats vilket förklaras av en lägre förbrukningsgrad än planerat i flera projekt. Den lägre förbrukningsgraden beror mestadels på komplexa tidskrävande upphandlingsprocesser inom investeringsintensiva projekt.

Till anslag 4.1:17.3 finns ett beställningsbemyndigande om 276 000 tkr. Under året har beställningsbemyndigandet utnyttjats med 77 % av beslutad bemyndiganderam vilket förklaras av lägre förbrukningsgrad än planerat i flera projekt.

Not 42 Freds- och säkerhetsfrämjande verksamhet

Under budgetåret 2024 disponerar Polismyndigheten 6 478 tkr under utgiftsområde 5 Internationell samverkan 1:2 Freds- och säkerhetsfrämjande verksamhet, anslagspost 2. Under året har 100 % av årets tilldelade medel förbrukats.

Not 43 Internationellt bistånd

Under budgetåret 2024 har Polismyndigheten disponerat 158 000 tkr under utgiftsområde 7 Internationellt bistånd 1:1 Biståndsverksamhet, Internationell civil krishantering, anslagspost 12. Under året har 100 % av årets tilldelade medel förbrukats.

Not 44 Bötesmedel

Under budgetåret 2024 har Polismyndigheten redovisat 1 146 320 tkr mot inkomsttitel 2712 004, vilket är en avvikelse med 206 320 tkr (22 %) jämfört med beräknat belopp. En förklaring till avvikelsen är att antalet ärenden gällande ordningsböter har ökat jämfört med föregående år.

Not 45 Övriga inkomster av statens verksamhet - polisorganisationen

Under budgetåret 2024 har Polismyndigheten redovisat 153 446 tkr mot inkomsttitel 2811 005, vilken är en avvikelse med -32 854 tkr (-18 %) jämfört med beräknat belopp.

Det beräknade beloppet i regleringsbrevet är baserat på en prognos för kommande år.

Not 46 Återbetalning av lån för svenska FN-styrkor

Under budgetåret 2024 har Polismyndigheten redovisat 65 tkr mot inkomsttitel 4525 003 Återbetalning av lån för svenska FN-styrkor. I Polismyndighetens regleringsbrev redovisas inget beräknat belopp för denna inkomsttitel.

Not 47 Bidrag från fonden för integrerad gränsförvaltning 2021-2027

Under budgetåret 2024 har Polismyndigheten redovisat 93 372 tkr mot inkomsttitel 6911 006 Bidrag från fonden för integrerad gränsförvaltning 2021–2027, vilket är en avvikelse med 63 372 tkr (211 %) jämfört med beräknat belopp.

Avvikelsen beror på att två betalningsansökningar har lämnats in till EU-kommissionen avseende BMVI, en i juni och en i november 2024. EU-kommissionen har genomfört en så kallad halvtidsöversyn för programgenomförandet och ställde krav på att minst 10 % av budgeten för det nationella programmet ska förbrukas och rapporteras till EU-kommissionen senast den 31 december 2024. En andra betalningsansökan lämnades in under året för att säkerställa att 10 %-kravet skulle uppfyllas. Polismyndigheten har erhållit medel för båda ansökningarna innan årsskiftet.

Not 48 Bidrag från fonden för inre säkerhet 2014-2020

Under budgetåret 2024 har Polismyndigheten redovisat 2 181 tkr mot inkomsttitel 6911 011 Bidrag från fonden för inre säkerhet 2014–2020, vilket är en avvikelse med -17 819 tkr (89 %) jämfört med beräknat belopp.

Avvikelsen beror på att 2023 års räkenskaper inte har reglerats av EU-kommissionen under 2024. Slutredovisningen av det nationella programmet och betalningsansökan om slutsaldot lämnades till EU-kommissionen i december 2024. Reglering av slutsaldot förväntas ske under 2025.

Not 49 Bidrag från fonden för inre säkerhet 2021–2027

Under budgetåret 2024 har Polismyndigheten redovisat 122 789 tkr mot inkomsttitel 6911 013 Bidrag från fonden för inre säkerhet 2021–2027, vilket är en avvikelse med 98 789 tkr (412 %) jämfört med beräknat belopp.

Skillnaden beror på att två betalningsansökningar har lämnats in till EU-kommissionen avseende ISF, en i juni och en i november 2024. EU-kommissionen har genomfört en så kallad halvtidsöversyn för programgenomförandet och har ställt krav på att minst 10 % av budgeten för det nationella programmet ska förbrukas och rapporteras till EU-kommissionen senast den 31 december 2024. En andra betalningsansökan lämnades in 2024 för att säkerställa att 10 %-kravet skulle uppfyllas. Polismyndigheten har erhållit medel för båda ansökningarna innan årsskiftet.

15.5 Noter till finansieringsanalysen**Not 50 Kostnader**

Tkr	2024-12-31	2023-12-31
Kostnader	-43 828 496	-39 805 481
Justeringar:		
Avskrivningar och nedskrivningar	1 815 592	1 476 907
Realisationsförlust	8 491	8 406
Avsättningar	-12 577	78 906
Kostnader enligt finansieringsanalysen	-42 016 989	-38 241 262

Not 51 Intäkter av avgifter och andra ersättningar

Tkr	2024-12-31	2023-12-31
Intäkter av avgifter och andra ersättningar	1 974 116	1 711 892
Justeringar:		
Realisationsvinst	-24 069	-25 553
Intäkter av avgifter och andra ersättningar enligt finansieringsanalysen	1 950 047	1 686 338

Not 52 Förändring av myndighetskapital

Polismyndigheten ska enligt regleringsbrev för budgetåret 2024 använda anslaget för att reducera det ackumulerade underskottet per den 31 december 2019 i verksamheten stämningssmannadelgivning med 1/10. På samma sätt ska anslaget användas för att reducera det ackumulerade underskottet för verksamheten ordningsvaktutbildning per den 31 december 2023 med 1/10 per år.

Under 2024 reducerades underskottet för stämningssmannadelgivning med 63 623 tkr och för ordningsvaktutbildning med 15 070 tkr, vilket förändrar myndighetskapitalet.

Not 53 Investeringar

Tkr	2024-12-31	2023-12-31
Summa årets anskaffningar enligt not 13 till 16	2 973 891	2 658 454
Investeringsutgifter enligt finansieringsanalysen	2 973 891	2 658 454

15.6 Sammanställning av väsentliga uppgifter

Låneram i Riksgäldskontoret					
Tkr	2024	2023	2022	2021	2020
Beviljad	8 250 000	7 000 000	6 100 000	5 350 000	5 275 000
Lån i Riksgälden *	7 661 990	6 500 529	5 321 962	4 892 424	4 387 088

* Det bokförda värdet för anläggningstillgångar som ska lånefinansieras överstiger Lån i Riksgälden med 23 511 tkr den 31 december 2024, se not 30. Därmed blir utnyttjad låneram 7 685 500 tkr.

Kontokredit hos Riksgäldskontoret					
Tkr	2024	2023	2022	2021	2020
Beviljad	1 600 000	1 700 000	1 700 000	1 600 000	904 000
Maximalt utnyttjad under räkenskapsåret	289 212	0	0	672 396	351 636

Räntekonto Riksgäldskontoret					
Tkr	2024	2023	2022	2021	2020
Ränteintäkter på räntekonto	47 702	78 092	20 182	0	159
Räntekostnader på räntekonto	-250 110	-190 496	-36 862	0	-81

Avgiftsintäkter					
Tkr	2024	2023	2022	2021	2020
<i>Avgiftsintäkter som disponeras</i>					
Utfall	1 974 116	1 711 892	2 019 122	1 327 355	1 040 594
Beräknat belopp enligt regleringsbrev	1 946 500	2 136 700	1 769 300	1 705 200	1 436 000
<i>Avgiftsintäkter som inte disponeras</i>					
Utfall	1 570 654	1 271 223	1 211 379	1 304 253	1 174 854
Beräknat belopp enligt regleringsbrev	1 291 600	1 296 500	1 360 500	983 500	893 280

Beviljad och utnyttjad anslagskredit					
Tkr	2024	2023	2022	2021	2020
<i>4.1:1.1 Polismyndigheten</i>					
Beviljad	1 232 408	1 107 523	1 012 814	912 649	854 937
Utnyttjad	34 834	0	0	0	0
<i>4.1:1.5 Polismyndigheten, del till avdelning för särskilda utredningar</i>					
Beviljad	2 510	2 245	2 232	1 970	1 887
Utnyttjad	0	0	0	0	0
<i>5.1:2.2 Freds- och säkerhetsfrämjande verksamhet, Polismyndigheten</i>					
Beviljad	189	185	181	182	180
Utnyttjad	0	0	0	0	0
<i>7.1:1.12 Biståndsverksamhet, internationell civil krishantering - del till Polismyndigheten</i>					
Beviljad	4 740	4 740	5 640	4 845	5 910
Utnyttjad	0	0	0	0	0

Sammanställning av väsentliga uppgifter fortsättning

Anslagssparande (utgående saldo)					
Tkr	2024	2023	2022	2021	2020
Anslagssparande	129 247	388 675	840 154	221 442	125 541
Bemyndiganden					
Tkr	2024	2023	2022	2021	2020
Beslutat bemyndigande	596 000	476 000	347 000	140 000	185 000
Ekonomiska åtaganden vid årets slut	477 215	431 290	194 045	96 706	166 147
Personal					
Antal	2024	2023	2022	2021	2020
Antalet årsarbetskrafter	37 374	34 604	32 546	32 028	30 280
Medelantalet anställda	39 200	36 638	34 929	34 412	32 940
Driftkostnad per årsarbetskraft					
Tkr	2024	2023	2022	2021	2020
Driftkostnad per årsarbetskraft	1 117	1 102	1 049	984	976
Kapitalförändring					
Tkr	2024	2023	2022	2021	2020
Årets kapitalförändring	-1 450	-192 764	143 112	-96 224	-271 630
Balanserad kapitalförändring	-977 789	-869 965	-1 083 058	-1 056 253	-857 251

15.7 Ledande befattningshavares förmåner samt skattepliktiga ersättningar

För rikspolischefen Petra Lundh har lön och övriga förmåner under 2024 uppgått till 2 304 007 kr (bruttolön 2 287 072 kr och förmånsvärde 16 935 kr).

För biträdande rikspolischef samt ställföreträdande rikspolischef Stefan Hector har lön och övriga förmåner under 2024 uppgått till 1 657 432 kr (bruttolön 1 654 072 kr och förmånsvärde 3 360 kr).

För chefen för avdelningen för särskilda utredningar Martin Valfridsson har lön och övriga förmåner under 2024 uppgått till 1 637 912 kr (bruttolön 1 637 792 kr och förmånsvärde 120 kr). Martin Valfridsson var chef för avdelningen för särskilda utredningar fram till den 20 juni 2024.

För tillförordnade chefen för avdelningen för särskilda utredningar Jan Carlsson har lön och övriga förmåner under 2024 uppgått till 1 439 520 kr (bruttolön 1 438 920 kr och förmånsvärde 600 kr). Jan Carlsson tillträdde som tillförordnad chef för avdelningen för särskilda utredningar den 20 juni 2024.

15.7.1 Insynsrådet

Detta belopp kan även innefatta ersättningar som grundar sig på anställning eller uppdrag i Polismyndighetens regionpolisråd eller personalansvarsnämnd. Den redovisade ersättningen motsvarar vad Polismyndigheten har redovisat till Skatteverket enligt kontrolluppgifter. Beloppet fördelar sig enligt följande.

Insynsrådet	Arvode	Övriga skattepliktiga ersättningar
Insynsrådet		
Arvode		
Övriga skattepliktiga ersättningar		
Kr		
Louise Meijer	13 000	0
Fredrik Kärrholm	2 600	0
Saila Quicklund	22 500	0
Susanne Hansson	5 700	1 686
Sedat Arif	15 400	0
Sara Heelge Vikmång	18 700	0
Petter Löberg	5 200	0
Ulrika Liljeberg	7 800	0
Juno Blom	0	0
Arman Teimouri	5 200	0
Adam Marttinen	18 700	0
Richard Jomshof	7 800	0
Katja Nyberg	13 000	0
Gudrun Nordborg	24 400	0
Torsten Elofsson	13 000	0
Rasmus Ling	13 000	0

Samtliga ledamöter förutom Juno Blom och Arman Teimouri har varit ledamöter i Polismyndighetens insynsråd under hela verksamhetsåret 2024. Juno Blom entledigades från uppdraget att vara ledamot från och med den 16 maj 2024. Arman Teimouri har varit ledamot från och med den 16 maj 2024.

15.7.2 Siduppdrag

Ledande befattningshavare i Polismyndigheten

Namn	Befattning
Rikspolischefen Petra Lundh	Ledamot i Arbetsgivarverkets styrelse Ordförande i Polismyndighetens insynsråd
Biträdande rikspolischefen Stefan Hector	Inga uppdrag att redovisa
Chefen för avdelningen för särskilda utredningar Martin Valfridsson (till och med 2024-06-19)	Styrelseledamot i Statens servicecenter Suppleant i styrelsen för Roséns i Götene AB
Tf chef för avdelningen för särskilda utredningar Jan Carlsson (från och med 2024-06-20)	Inga uppdrag att redovisa

Polismyndighetens insynsråd

Namn	Befattning
Sedat Arif	Ledamot i regionpolisrådet i polisregion Syd
Torsten Elofsson	Ledamot i Exportkontrollrådet
Susanne Hansson	Ledamot i regionpolisrådet i polisregion Nord
Sara Heelge Vikmång	Ledamot i Länsstyrelsen i Stockholms insynsråd Ledamot i regionpolisrådet i polisregion Stockholm Ordförande i Södertörns Energi AB
Richard Jomshof	Inga uppdrag att redovisa
Fredrik Kärrholm	Inga uppdrag att redovisa
Ulrika Liljeberg	Ordförande i Randello Invest AB Ledamot i Säkerhetspolisens insynsråd Ledamot i insynsrådet Länsstyrelsen Dalarna Ledamot i regionpolisrådet i polisregion Bergslagen (till och med 2024-08-28)
Rasmus Ling	Ledamot riksdagsstyrelsen (till och med 2024-08-20)
Petter Löberg	Ledamot i Kriminalvårdens personalansvarsnämnd
Adam Marttinen	Ledamot i regionpolisrådet i polisregion Öst Ledamot i Åklagarmyndighetens insynsråd
Louise Meijer	Ledamot i Riksbankens jubileumsfond (ersättare)
Gudrun Nordborg	Ledamot i regionpolisrådet i polisregion Nord
Katja Nyberg	Ledamot i Säkerhetspolisens insynsråd
Saila Quicklund	Ledamot i Arbetsmiljöverkets insynsråd Ledamot i Myndigheten för arbetsmiljökunskaps insynsråd Ledamot i regionpolisrådet i polisregion Nord Ledamot i Länsstyrelsen i Jämtlands läns insynsråd
Arman Teimouri (från och med 2024-05-16)	Vice ordförande i Karlstads Parkering AB



Intern styrning och kontroll

16 Intern styrning och kontroll vid Polismyndigheten

Polismyndighetens verksamhet omfattas av förordningen (2007:603) om intern styrning och kontroll. Med intern styrning och kontroll menas den process som bidrar till att myndigheten uppfyller syftet med verksamheten och kraven på den. Processen ska säkerställa att myndigheten med rimlig säkerhet fullgör sina uppgifter, uppnår verksamhetens mål och uppfyller verksamhetskraven i 3 § myndighetsförordningen (2007:515). Dessa krav innebär att verksamheten ska bedrivas

- effektivt
- enligt gällande rätt
- med god hushållning av statens medel
- med en tillförlitlig och rättvisande redovisning.

I myndighetsförordningen framgår att det är myndighetens ledning som ska säkerställa att den interna styrningen och kontrollen fungerar på ett betryggande sätt. Rikspolischefen ansvarar ytterst för den interna styrningen och kontrollen. Regionpolischefer och avdelningschefer har ansvaret för att genomföra den interna styrningen och kontrollen vilket regleras i myndighetens riktlinjer för intern styrning och kontroll.

16.1 Processen för intern styrning och kontroll

Processen för intern styrning och kontroll har genomförts under 2024 i enlighet med Polismyndighetens riktlinjer. Som stöd för arbetet finns verktyg i form av så kallade riskportföljer.

Intern styrning och kontroll är en integrerad del av myndighetens arbete med planering och uppföljning. Det ger förutsättningar för myndighetsledningen att löpande under hela året kunna ta ansvar för att den interna styrningen och kontrollen är betryggande i verksamheten. Samtliga polisregioner och avdelningar bedömer att de har organiserat och hanterat riskarbetet integrerat inom sina respektive processer för planering och uppföljning. I slutet av året har regionpolischefer och avdelningschefer lämnat en bedömning av den interna styrningen och kontrollen vid polisregionen respektive avdelningen.

16.2 Myndighetens interna miljö

Vid polisregioner och avdelningar pågår ett kontinuerligt arbete med att förbättra och vidta åtgärder för att säkerställa en god intern miljö. Polismyndighetens medarbetarpolicy, etiska policy och uppdragskompass utgör grunden för säkerställandet av en god intern miljö. Olika forum och möten som till exempel arbetsplatsmöten, fysiska samt organisatoriska och sociala skyddsronder bidrar till att ytterligare förbättra den interna miljön.

Under året har risker i den interna miljön identifierats som har sin grund i en hög arbetsbelastning samt obalans mellan krav och resurser i vissa delar av verksamheten. I övrigt har bland annat följande risker identifierats i den interna miljön:

- brist på ändamålsenliga lokaler
- ökad sannolikhet för oegentligheter i vissa verksamheter
- bristande kompetensförsörjning och lärande
- samt risk för att strategiska beslut inte implementeras fullt ut.

Vid polisregioner och avdelningar pågår ett kontinuerligt arbete med att reducera och eliminera dessa risker. Chefer arbetar löpande med avstämningar med medarbetarna för att stötta i prioriteringar och säkerställa en rimlig arbetsbelastning. Skyddskommittémöten på olika nivåer säkerställer att åtgärder genomförs och följs upp.

16.3 Myndighetens arbete för att motverka oegentligheter

Arbetet med att förebygga oegentligheter¹⁵ sker på olika sätt inom Polismyndigheten. All personal är säkerhetsklassad och vid nyanställning genomförs säkerhetssamtal. Vid säkerhetsprövningar och introduktion av nyanställda ges information om förhållningssätt, risker och regelverk. Säkerhetssamtal genomförs även årligen vid utvecklingssamtal.

Polisregionerna och avdelningarna arbetar förebyggande med kontroller och rutiner för att på olika sätt minska risken för korruption och andra oegentligheter. För att öka kunskapen på området uppmanas samtliga medarbetare att genomföra e-utbildningen Etik och kultur inom polisen där förtroende, objektivitet, korruption och organisationskultur behandlas. Inom flertalet polisregioner och avdelningar genomförs regelbundet informations- och utbildningsinsatser om regelverk och rutiner för medarbetare och chefer. Utgångspunkten är myndighetens värdegrund och medarbetarpolicy och dessa används för att skapa förståelse för vad som avses med otillåten påverkan, korruption och jäv. Under året har myndigheten också haft särskilt fokus på frågor som rör risker kopplat till kriminell ekonomi.

Förebyggande arbete sker även löpande utifrån gruppen för skiljande- och disciplinärendes (GSD) och säkerhetsavdelningens ansvarsområden. De informerar om förhållningssätt, risker och konsekvenser samt gränsdragningar mellan meddelarfriheten och lojalitetsplikten i en anställning. GSD kan även lämna uppdrag till chefer att hålla samtal med medarbetare om beteenden som kan utgöra mindre allvarliga oegentligheter, eller besluta om uppdrag att se över rutiner för att förhindra och motverka att felaktigheter begås framöver. En annan form av förebyggande arbete är personalansvarsnämndens (PAN) publicering av beslut om skiljande från anställning och disciplinpåföljd som tydliggör gränserna för vad som betraktas som otillåtet av arbetsgivaren.

Myndigheten arbetar med inbyggda kontroller för att motverka oegentligheter. Exempelvis görs jävsprövningar av alla som ska medverka vid ett inköp över 20 000 kronor, och det finns inbyggda dualitetskontroller och behörighetskontroller inom flertalet verksamhetsområden. Myndigheten har även en visselblåsarfunktion dit personer anonymt kan rapportera missförhållanden. Funktionen är oberoende och självständig och placerad vid myndighetens tillsynsenhet. Den har som uppgift att ta emot rapporter, göra en bedömning kring uppgifternas riktighet och allmänintresse samt följer upp att åtgärder vidtas.

I vissa ärenden fattas beslut om att den anställda inte längre kan vara placerad i säkerhetsklass och därmed inte har möjlighet att inneha anställning inom myndigheten. Varje ärende hanteras i enlighet med de straff- och arbetsrättsliga processer som gäller för respektive ärende. I de fall där det inte bedöms föreligga något brott hålls samtal med medarbetaren, och chefen får i uppdrag av GSD att vidta åtgärder, exempelvis att se över rutiner. Om behov finns överlämnas ärendet till säkerhetsavdelningen. Vid systemöverträdelser kan säkerhetsärenden startas där nödvändiga åtgärder kan vara att begränsa tillgång till datasystem eller dra in säkerhetsklassningen. Vid den självständiga och oberoende avdelningen för särskilda utredningar (SU) handläggs ärenden om misstänkta brott eller brott begångna av bland annat polisanställda och polisstudenter. I vissa fall går ärendena till PAN för prövning av om någon disciplinpåföljd ska meddelas.

15) Risker för oegentligheter är ett samlingsbegrepp för olika oönskade beteenden eller handlingssätt med konsekvenser för myndighetens anseende och/eller verksamhet. Med oegentligheter avses även korruption och förtroendeskadliga ageranden som här innebär att utnyttja en offentlig ställning för att uppnå otillbörlig vinning för sig själv eller andra samt avsiktliga eller oavsiktliga fel i beslutsfattande och myndighetsutövning.

16.4 Myndighetens arbete med regelefterlevnad

Flertalet polisregioner och avdelningar har ett systematiskt arbete med att säkerställa regelefterlevnad i form av egenkontroller som ska säkerställa kvaliteten i ärendena samt kontrollera rättsenlighet och regelefterlevnad. De utgår från egenkontrollplaner som bland annat baseras på Polismyndighetens föreskrifter och andra styrdokument. Även tematiska egenkontroller¹⁶ har genomförts. Några verksamheter har dessutom egna tillsynsplaner. Kontrollplanerna justeras årligen och det tillförs nya områden som ska kontrolleras när det anses behövt. Myndigheten granskas också i hög utsträckning av externa aktörer. Att omhänderta vad som framkommer i dessa granskningar är en väsentlig del av myndighetens kontrollverksamhet.

Vissa polisregioner och avdelningar ser behov av fortsatt utvecklingsarbete för att kunna följa upp regelefterlevnad på ett strukturerat och enhetligt sätt. Arbetet med strukturerade kontroller utifrån processansvar behöver också förbättras.

16.5 Polisregioners och avdelningars bedömning av intern styrning och kontroll

Samtliga polisregioner och avdelningar har lämnat en bedömning av om den interna styrningen och kontrollen har genomförts på ett betryggande sätt under 2024.

Tre polisregioner samt två avdelningar har identifierat brister inom någon del av verksamheten under året. Dessa brister bedöms dock inte (var för sig eller sammantaget) ha utgjort några allvarliga omständigheter för myndighetens möjligheter att med rimlig säkerhet fullgöra sina uppgifter, uppnå verksamhetens mål och uppfylla kraven i 3 § i myndighetsförordningen. Bristerna är inte brister i processen för intern styrning och kontroll för hela eller någon del av verksamheten. Det pågår ett aktivt arbete med att åtgärda de redovisade bristerna, och det finns planer för att hantera dessa.

16.6 Förbättrad tillgänglighet hos polisens kontaktcenter

Följande brist angavs i bedömningen av myndighetens interna styrning och kontroll i årsredovisningen 2023:

- Bristande tillgänglighet hos polisens kontaktcenter (PKC). Bristen har förelegat under hela året.

Ett antal åtgärder har vidtagits under året för att hantera och prioritera tillgängligheten hos polisens kontaktcenter. Detta har lett till mer balanserade svarstider vilket gör att bristen på tillgänglighet inte längre bedöms som aktuell 2024.


Åtgärder som inverkat positivt på tillgängligheten är återrekrytering och nationell samverkan för att stötta polisregion Stockholm under februari–april, samtidigt som personal rekryterats dit. Att säkra bemanningen fortsätter att vara prioriterat eftersom en minskad bemanning har stor inverkan på svarstiderna.

Parallellt har tekniska åtgärder genomförts för att minska på belastningen och öka tillgängligheten till PKC. En förbättring i vissa e-tjänster har lett till färre manuella rättningar i e-anmälningarna. Robotiserad inläsning av skrivelser om skadegörelseanmälningar från Stockholms lokaltrafik har införts, vilket har avlastat PKC Stockholm avsevärt. En annan stor förändring var att inskrivning av viltolyckor i systemet Durtvå – polisens utredningsstöd, upphörde den 1 augusti 2024, vilket effektiviserat resursanvändningen vid alla polisregioners PKC. En förändring i köstyrningen av bedrägeriärenden har genomförts. Detta har fått effekten att prioriterade ärenden hanteras snabbare medan ärenden med låg utredningsprognos får vänta längre.

¹⁶) Egenkontroller är en form av systematisk kontroll av att myndigheten följer gällande lagar och förordningar och att verksamheten bedrivs enligt beslutade processer med tillhörande metoder och rutiner.



T SOLNA





17 Årsredovisningens undertecknande samt bedömning av den interna styrningen och kontrollen

Jag bedömer att den interna styrningen och kontrollen vid myndigheten har varit betryggande under den period som årsredovisningen avser.

Jag intygar att årsredovisningen ger en rättvisande bild av verksamhetens resultat samt av kostnader, intäkter och myndighetens ekonomiska ställning.

Stockholm 21 februari 2025



Petra Lundh

Rikspolischef



Bilagor

Bilaga 1. Antal anställda

Tabell 1.1 Antal anställda fördelat på poliser och civilanställda, per polisregion och nationell avdelning, per den 31 december 2024

Region/Avdelning	Totalt (antal)	Totalt Andel kvinnor	Poliser Totalt (antal)	Poliser Totalt Andel kvinnor	Civila Totalt (antal)	Civila Totalt Andel kvinnor	Civila Tillsvidare (antal)	Förändring 2023-2024 Totalt (antal)	Förändring 2023-2024 Poliser Totalt (antal)	Förändring 2023-2024 Civila Totalt (antal)	Förändring 2023-2024 Civila Tillsvidare (antal)
Polisregion Bergslagen	2 510	48%	1 760	37%	750	74%	737	113	75	38	50
Polisregion Mitt	2 609	47%	1 779	36%	830	71%	793	63	36	27	30
Polisregion Nord	2 645	46%	1 944	37%	701	73%	684	104	105	-1	22
Polisregion Stockholm	8 741	50%	5 413	36%	3 328	72%	3 296	599	119	480	508
Polisregion Syd	6 316	44%	4 436	34%	1 880	68%	1 826	392	185	207	196
Polisregion Väst	6 193	46%	4 355	35%	1 838	73%	1 766	316	203	113	126
Polisregion Öst	3 317	47%	2 133	35%	1 184	70%	1 132	285	113	172	169
Totalt polisregioner	32 331	47%	21 820	35%	10 511	71%	10 234	1 872	836	1 036	1 101
Andel vid polisregion	81%		92%		66%		66%		0,2%	0,4%	0,5%
Ekonomiavdelningen	517	62%	11	27%	506	62%	503	32	-4	36	35
HR-avdelningen	1 174	59%	510	30%	664	81%	658	34	-3	37	37
Internrevision	14	71%	0		14	71%	14	2	-1	3	3
It-avdelningen	1 287	32%	16	6%	1 271	32%	1 270	157	5	152	152
Kommunikationsavdelningen	213	67%	18	22%	195	71%	194	8	-4	12	15
Nationella Operativa Avdelningen	2 167	44%	1 267	29%	900	65%	891	66	41	25	30
Nationellt forensiskt centrum	853	65%	24	17%	829	67%	825	92	0	92	91
Rikspolischefens kansli	27	63%	9	44%	18	72%	18	-8	0	-8	-7
Rättsavdelningen	849	76%	21	5%	828	78%	827	59	-13	72	93
Säkerhetsavdelningen	191	45%	94	28%	97	61%	97	22	9	13	14
Särskilda utredningar	67	40%	54	35%	13	62%	13	-5	-2	-3	-3
Totalt nationella avdelningar	7 359	52%	2 024	29%	5 335	61%	5 310	459	28	431	460
Andel vid nationella avdelningar	19%		8%		34%		34%		-0,2%	0,1%	-0,5%
Totalt Polismyndigheten	39 690	48%	23 844	35%	15 846	68%	15 544	2 331	864	1 467	1 561

Bilaga 2. Antal årsarbetskrafter och medeltal anställda

Tabell 2.1 Antal årsarbetskrafter (ÅAK) 2024, fördelat på poliser och civilanställda, samt medeltal anställda, per polisregion och nationell avdelning, per den 31 december, 2022–2024.

Polisregion och avdelning	2024 ÅAK Totalt (antal)	2024 ÅAK Poliser (antal)	2024 ÅAK Civila (antal)	2022 Anställda (medeltal)	2023 Anställda (medeltal)	2024 Anställda (medeltal)
Polisregion Bergslagen	2 372	1 681	691	2 258	2 359	2 505
Polisregion Mitt	2 481	1 705	776	2 503	2 553	2 626
Polisregion Nord	2 521	1 853	668	2 359	2 488	2 646
Polisregion Stockholm	8 115	5 153	2 962	7 449	7 895	8 600
Polisregion Syd	5 939	4 242	1 697	5 674	5 890	6 212
Polisregion Väst	5 846	4 126	1 720	5 385	5 716	6 178
Polisregion Öst	3 147	2 058	1 088	2 869	2 994	3 259
Regioner totalt	30 421	20 818	9 603	28 497	29 895	32 026
Andel vid region	81%	91%	66%	82%	82%	82%
Ekonomiavdelningen	487	14	473	459	467	499
HR-avdelningen	1 135	510	625	999	1 082	1 163
Internrevision	13	0	13	13	14	14
It-avdelningen	1 186	16	1 170	999	1 081	1 227
Kommunikationsavdelningen	198	19	179	202	198	207
Nationella operativa avdelningen	2 100	1 251	849	1 986	2 054	2 154
Nationellt forensiskt centrum	780	22	758	662	728	817
Rikspolischefens kansli	27	9	17	36	37	27
Rättsavdelningen	776	20	755	865	858	820
Säkerhetsavdelningen	182	94	88	144	155	177
Avdelningen för särskilda utredningar	68	53	15	68	72	70
Avdelningar totalt	6 953	2 010	4 942	6 432	6 743	7 174
Andel vid avdelningar	19%	9%	34%	18%	18%	18%
Totalsumma	37 374	22 829	14 545	34 929	36 638	39 200

*Med årsarbetskraft avses anställd personal omräknat till heltidsarbete. Tjänstledighet, långtidssjukfrånvaro samt föräldraledighet och vård av barn är borträknad. Korrigering för semester, kortare sjukfrånvaro, övertid och kompensationsledighet har inte gjorts. Definition enligt ESV 2008:2, ESV 2008 Ekonomiadministrativa bestämmelser för statlig verksamhet

Bilaga 3. Kostnader för Polismyndighetens bidrag till EU:s, FN:s och OSSE:s freds- och säkerhetsfrämjande arbete

Akronymer och fullständiga namn

Benämning	Fullständigt namn
EUAM Irak	European Union Advisory Mission in Iraq
EUMA Armenien	European Union Mission in Armenia
EUAM Ukraina	European Union Advisory Mission Ukraine
EUCAP Somalia	European Union Capacity Building Mission in Somalia
EU Lex Kosovo	European Union Rule of Law Mission in Kosovo
EU MM Georgien	European Union Monitoring Mission in Georgia
EUPOL COPPS Palestina	European Union Mission for the Support of Palestinian Police and Rule of Law
ICC	International Criminal Court
FN MINUSCA	United Nations Multidimensional Integrated Stabilization Mission in the Central African Republic
FN MINUSMA	United Nations Multidimensional Integrated Stabilization Mission in Mali
FN MONUSCO DR Kongo	United Nations Organization Stabilization Mission in the DR Congo
FN UNFICYP Cypern	United Nations Peacekeeping Force in Cyprus
FN UNITAD Irak	Investigative Team to Promote Accountability for Crimes Committed by Da'esh/ISIL (Irak)
FN UNMISS Sydsudan	United Nations Mission in South Sudan
FN UNSOM Somalia	United Nations Assistance Mission in Somalia
FN UNVMC Colombia	United Nations Verification Mission in Colombia

Bilaga 3. forts.

Tabell 3.1 Tilldelade medel enligt regleringsbrevet* avseende internationell civil krishantering (förvaltningskostnader redovisas separat från insatserna)

Insatser, utgiftsområde 7	Tilldelat anslag 2024	Utfall per 2024-12-31
Insatser inom ramen för EU	Högst 60 000 000	
EUAM Irak		7 265 333
EUAM Armenien		6 295 360
EU office in Kosovo		825 794
EUPOL COPPS Palestina		6 351 667
EU Lex Kosovo		13 105 186
EU MM Georgien		7 269 621
EUAM Ukraina		10 903 853
EUCAP SOMALIA		1 233 335
Totalt insatser inom ramen för EU		53 250 148
Insatser inom ramen för FN	Högst 60 000 000	
FN MINUSCA CAR		224 430
FN UNVMC Colombia		5 418 034
FN UNITAD Irak		3 992 436
FN MONUSCO DR Kongo		8 317 279
FN UNMISS Sydsudan		20 962 592
FN UNSOM Somalia		6 744 774
ICC/OTP		5 739 726
Totalt insatser inom ramen för FN		51 399 272
Insatser inom ramen för OSSE	Högst 5 000 000	3 800
Insatsnära verksamhet	Högst 20 000 000	18 348 006
Strategiska tjänster	Högst 15 000 000	9 287 949
Förvaltningskostnader	Högst 26 000 000	25 710 825
Årets anslag	158 000 000	
Ingående överföringsbelopp	0	
Totalt anslag UO7	158 000 000	158 000 000

*Regleringsbrev för budgetåret 2024 avseende anslag 1:1 Biståndsverksamhet, ap. 12, 20, 41, 42, 43 och 44 Internationell civil krishantering, 2023-12-21 (UD2023/18016 (delvis), UD2023/18150)

Tabell 3.2 Tilldelade medel enligt regleringsbrevet avseende Freds- och säkerhetsfrämjande verksamhet* (förvaltningskostnader redovisas separat från insatserna)

Insatser, utgiftsområde 5	Tilldelat anslag 2024	Utfall per 2024-12-31
Tjänster vid högkvarter	Högst 4 200 000	
Bilateralt projekt Ukraina		2 922 351
Bilateralt projekt Georgien		944 059
FN UNFICYP Cypern		181 382
Mexiko		94 409
Liberia - utrustning och utbildning		85 859
Turkiet - utrustning och utbildning		40 421
Somalia - utrustning och utbildning		274 707
Equipment to Police Intervention Tactics in Moldova		1 041 310
Generellt projektstöd IUS		69 120
Förvaltningskostnader		819 520
Årets anslag	6 304 000	
Ingående överföringsbelopp	173 756	
Totalt anslag U05 (högst)	6 477 756	6 473 139

*Regleringsbrev för budgetåret 2024 avseende anslag 1:2 Freds- och säkerhetsfrämjande verksamhet, 2023-12-21 (UD2023/17346 (delvis), UD2023/18147)

Bilaga 3. forts.

Tabell 3.3 Antal årsarbetskrafter (åak) och antal individer, svensk polispersonal i insatser inom internationell civil krishantering och freds- och säkerhetsfrämjande verksamhet, 2022-2024

Insats	2022 Kvinnor (åak)	2022 Kvinnor (antal)	2022 Män (åak)	2022 Män (antal)	2022 Totalt (åak)	2022 Totalt (antal)	2023 Kvinnor (åak)	2023 Kvinnor (antal)	2023 Män (åak)	2023 Män (antal)	2023 Totalt (åak)	2023 Totalt (antal)	2024 Kvinnor (åak)	2024 Kvinnor (antal)	2024 Män (åak)	2024 Män (antal)	2024 Totalt (åak)	2024 Totalt (antal)
Insatser inom ramen för EU	5,6	9	18,9	34	24,6	43	11,0	17	19,9	34	31,9	51	12,8	21	21,5	34	34,3	55
EUAM Irak	0,0	0	3,1	4	3,1	4	0,0	0	2,9	5	3,9	5	0,0	0	4,0	5	4,0	5
EUAM Ukraina	1,0	1	2,8	5	3,8	6	1,3	2	3,6	6	4,9	8	2,1	4	4,3	8	6,4	12
EUBAM Libyen	0	0	0,1	1	0,1	1	0	0	0,0	0	0,0	0	0	0	0,0	0	0,0	0
EUBAM Rafah	0	0	0,0	0	0,0	0	0	0	0,0	0	0,0	0	0	0	0,0	0	0,0	0
EUCAP Somalia	0	0	2,3	5	2,3	5	0,3	1	3,8	5	4,1	6	0,3	1	1,9	4	2,2	5
EU-delegationen New York	0	0	1,0	1	1,0	1	0	0	0,0	0	0,0	0	0	0	0,0	0	0,0	0
EU-kontoret i Kosovo	0	0	0,8	1	0,8	1	0	1	0,0	0	0,2	1	0,8	1	0,0	0	0,8	1
EULEX Kosovo	1,4	2	4,7	8	6,1	10	2,6	4	2,5	7	5,2	11	3,8	5	4,7	7	8,5	12
EUMM Georgien	3,3	6	2,4	4	5,6	10	5,1	7	2,3	4	7,3	11	3,5	6	1,0	1	4,5	7
EUPOL COPPS Palestina	0,0	0	1,9	5	1,9	5	0,7	1	3,7	5	4,4	6	1,0	2	2,7	4	3,7	6
EUMA Armenien	0,0	0	0,0	0	0,0	0	0,8	1	1,2	2	2,0	3	1,3	2	2,9	5	4,1	7
Insatser inom ramen för FN	12,0	26	22,5	52	34,6	78	12,6	22	21,7	41	34,2	63	9,3	18	15,0	30	24,4	48
CICIG Guatemala	0	0	0	0	0	0	0	0	0	0	0	0	0	0	0	0	0	0
MINUJUSTH Haiti	0	0	0	0	0	0	0	0	0	0	0	0	0	0	0	0	0	0
MINUSCA CAR	1,1	2	0,7	3	1,8	5	1,8	2	2,2	3	4,0	5	0	0	0	0	0	0
MINUSMA Mali	0,0	0	0,2	2	0,2	2	0,0	0	0,0	0	0,0	0	0	0	0	0	0	0
MONUSCO DR Kongo	0,7	3	2,4	6	3,2	9	0,4	2	4,0	5	4,4	7	2,0	2	3,1	7	5,1	9
UNFICYP Cypern	1,5	3	0,8	2	2,3	5	1,5	1	1,1	2	2,6	3	0,0	0	0,9	1	0,9	1
UNITAD Irak	1,5	4	2,2	5	3,7	9	2,3	5	2,8	4	5,1	9	1,4	3	0,7	2	2,2	5
UNMHA Jemen	0	0	0	0	0	0	0	0	0	0	0	0	0	0	0	0	0	0
UNMISS Sydsudan	5,4	12	12,1	24	17,5	36	5,0	10	9,1	22	14,1	32	5,4	11	6,7	14	12,1	25
UNSMIL Libyen	0	0	0	0	0	0	0	0	0	0	0	0	0	0	0	0	0	0
UNSOM/UNTMIS Somalia	0,8	1	1,4	3	2,2	4	1,0	1	1,7	3	2,7	4	0,03	1	1,0	1	1,0	2
UNVMC Colombia	1,0	1	2,7	7	3,7	8	0,6	1	0,8	2	1,4	3	0,4	1	2,6	5	3,0	6
Insatser inom ramen för OSSE	1,1	2	1,0	1	2,1	3	0,0	0	0,5	1	0,5	1	0,0	0	0,0	0	0,0	0
OSSE ryska gränskontrollen vid Gukovo-Donetsk	0	0	0	0	0	0	0	0	0	0	0	0	0	0	0	0	0	0
OSSE Kosovo	0	0	0	0	0	0	0	0	0	0	0	0	0	0	0	0	0	0
OSSE Nordmakedonien	0	0	1,0	1	1,0	1	0	0	0,5	1	0,5	1	0	0	0	0	0	0
OSSE Ukraina	1,1	2	0,0	0	1,1	2	0,0	0	0,0	0	0,0	0	0	0	0	0	0	0
Tjänster vid högkvarter	0,9	3	4,3	10	5,2	13	1,2	3	5,9	7	7,1	10	4,0	5	5,2	7	9,2	12
EU, Bryssel	0	0	2,9	5	2,9	5	0	0	3,0	3	3,0	3	0	0	2,7	4	2,7	4
FN, Wien & New York	0	0	0	0	0	0	0	0	0	0	0	0	0,3	1	0,7	1	1	2
OSSE, Wien	0,7	1	0,9	1	1,6	2	0,1	1	0,0	0	0,0	1	0,9	1	0,0	0	0,9	1
ICC, Haag	0,3	2	0,5	4	0,7	6	1,1	2	2,9	4	4,0	6	2,7	3	0,9	1	3,6	4
CoE, Berlin	0,0	0	0,0	0	0,0	0	0,0	0	0,0	0	0,0	0	0,0	0	0,9	1	0,9	1
Totalt	19,7	40	46,8	97	66,4	137	24,8	42	48,0	83	72,8	125	26,1	44	41,7	71	67,8	115
Procentuell fördelning	29,6	29,2	70,4	70,8	100	100	34,0	33,6	66,0	66,4	100,0	100,0	38,5	38,3	61,5	61,7	100,0	100,0

Bilaga 4. Ärendestatistik

Bilagan innehåller statistik över brott och utredningsresultat som ligger till grund för många av analyserna och bedömningarna i avsnitt 5 Bekämpa brott.

Underlag för måluppfyllelse – beivra och utreda brott

Mål 3 i Polismyndighetens regleringsbrev för 2024 handlar om att arbetet med att utreda och beivra brott som hör under allmänt åtal ska bedrivas effektivt och lagföringen av brott ska öka i förhållande till brottsutvecklingen.

Polismyndighetens har ingen egen statistik över lagförda personer. Men genom att kombinera uppgifter om redovisade misstänkta till åklagare, antal positiva lagföringsbeslut och lagföringskvot för olika brott med Brås statistik över lagföringar blir bilden tillräckligt tydlig för att kunna svara på återrapporteringskraven i regleringsbrevet.

Det mest centrala måttet i förhållande till målet om att öka lagföringen är antalet personer med brottsmisstankar som har redovisats till åklagare – i årsredovisningen kallat antal redovisade misstänkta. Normalt redovisas brottsmisstankar i samband med att ett ärende slutredovisas till åklagare. Men i komplexa utredningar med många misstänkta (till exempel många grova våldsbrott i kriminell miljö) är det vanligt att brottsmisstankar delredovisas efter hand innan ärendet slutredovisas. Därför ingår alla redovisade brottsmisstankar i underlaget, oavsett om ärendet som de ingår i är slutredovisat eller inte.

I analysen av resultaten för respektive brottsområde och av den övergripande förmågan att beivra och utreda brott har flera olika mått beaktats. Förutom antalet redovisade misstänkta används bland annat antalet slutredovisade ärenden, lagföringskvot och genomströmningstider. Andra viktiga aspekter för analysen av lagföringen av brott handlar om sammansättningen av brott och ärenden (rubriceringar, brottsgrad, brottsform och medverkansform) och om förekomsten av olika typer av brottsaktörer.

Indikatorer och brottskategorier

Först redovisas ett antal olika mått och indikatorer fördelat på de 10 grundläggande brottskategorier som Polismyndigheten använder i sin statistik. Därefter följer ett urval av mått och indikatorer för de brottsområden som har särskilt fokus i årsredovisningen: dödligt våld, brott mot barn, våld mot kvinnor samt bedrägerier, bidragsbrott och penningtvätt.

Könsuppdelad statistik

Individbaserad statistik i resultatredovisningen ska enligt förordning (2000:605) om årsredovisning och budgetunderlag delas upp per kön. De statistikuppgifter som är individbaserade är resultatindikatorn redovisade misstänkta, uppgifter om döda och skadade till följd av skjutvapenvåld, och de uppgifter om antal målsägande och misstänkta som förekommer på några ställen i texten. Information om könsfördelning av redovisade misstänkta totalt och per problemområde finns i denna bilaga. Statistiken över döda och skadade i skjutningar är inte uppdelad per kön.

Bilaga 4. forts.

Anmälda brott

En brottsanmälan upprättas när det finns anledning att anta att ett brott som hör under allmänt åtal har inträffat. Antalet anmälda brott avser antalet brott som ingår i registrerade och granskade ärenden. Brott i trafikärenden som resulterat i en ordningsbot som godkänts på plats ingår inte.

Tabell 4.1 Anmälda brott, 2022-2024

Kategori	2022 (antal)	2023 (antal)	2024 (antal)	Förändring 2023-2024 (antal)	Förändring 2023-2024 (%)
Bedrägeribrott m.m.	224 808	273 232	264 960	-8 272	-3%
Narkotikabrott	112 519	110 684	128 167	17 483	16%
Skadegörelsebrott	210 966	218 369	198 510	-19 859	-9%
Tillgrepp i butik	42 948	47 278	43 302	-3 976	-8%
Tillgreppsbrott (exkl i butik)	342 357	326 242	299 492	-26 750	-8%
Trafikbrott	159 202	152 878	153 031	153	0%
Våldsbrott	160 091	164 017	164 892	875	1%
Övriga BrB-brott	57 081	69 275	64 157	-5 118	-7%
Övriga brott mot person	136 264	139 991	152 694	12 703	9%
Övriga specialstraffrättsliga brott	56 186	57 206	62 765	5 559	10%
Totalsumma	1 502 422	1 559 172	1 531 970	-27 202	-2%

Inkomna ärenden

Inkomna ärenden avser antalet inkomna eller upprättade handlingar eller anmälningar som registrerats, diarieförts och godkänts (granskningsdatum finns) i Polismyndighetens kriminaldiarium (K-diariet). Trafikärenden som resulterat i en på plats godkänd ordningsbot eller som kommer från automatisk trafiksäkerhetskontroll ingår inte i detta mått. Brottskategori avser för ärenden brottskoden för huvudbrottet, vilket normalt är det allvarligaste brottet i ärendet.

Tabell 4.2 Inkomna ärenden, 2022-2024

Kategori	2022 (antal)	2023 (antal)	2024 (antal)	Förändring 2023-2024 (antal)	Förändring 2023-2024 (%)
Bedrägeribrott m.m.	151 635	181 866	177 940	-3 926	-2%
Narkotikabrott	71 566	71 404	87 309	15 905	22%
Skadegörelsebrott	196 476	204 119	187 069	-17 050	-8%
Tillgrepp i butik	40 291	44 550	40 734	-3 816	-9%
Tillgreppsbrott (exkl i butik)	321 373	305 836	281 167	-24 669	-8%
Trafikbrott	136 915	132 812	134 004	1 192	1%
Våldsbrott	117 672	120 917	120 869	-48	0%
Övriga BrB-brott	43 090	54 647	49 623	-5 024	-9%
Övriga brott mot person	90 872	96 214	107 038	10 824	11%
Övriga specialstraffrättsliga brott	40 063	42 158	46 383	4 225	10%
Totalsumma	1 209 953	1 254 523	1 232 136	-22 387	-2%

Bilaga 4. forts.

Förundersökningsandel

Förundersökningsandel är antal avslutade ärenden med inledd förundersökning eller förenklat redovisningsförfarande som andel av det totala antalet avslutade ärenden (ärenden som är slutredovisade till åklagare, nedlagda eller överlämnade till en annan myndighet och därmed avslutade i Polismyndighetens K-diarium).

Tabell 4.3 Förundersökningsandel, 2022-2024

Kategori	2022 (%)	2023 (%)	2024 (%)	Förändring 2023-2024 (%)
Bedrägeribrott m.m.	47,8%	42,8%	43,9%	1%
Narkotikabrott	99,0%	98,9%	99,0%	0%
Skadegörelsebrott	7,4%	6,8%	7,5%	1%
Tillgrepp i butik	72,4%	71,7%	72,7%	1%
Tillgreppsbrott (exkl i butik)	17,6%	17,6%	18,3%	1%
Trafikbrott	46,5%	44,9%	44,1%	-1%
Våldsbrott	79,8%	79,1%	79,2%	0%
Övriga BrB-brott	58,9%	61,9%	58,6%	-3%
Övriga brott mot person	45,7%	43,3%	42,0%	-1%
Övriga specialstraffrättsliga brott	67,6%	67,6%	68,7%	1%
Totalsumma	40,9%	40,5%	42,2%	2%

Andel förundersökningsbegränsade ärenden

Förundersökningsbegränsning innebär att brottsutredningar med vissa förutsättningar kan begränsas till de mest väsentliga delarna för att lagföringen ska bli snabb och effektiv. Förundersökningsbegränsning används ofta när en och samma person är misstänkt för flera brott och straffet inte påverkas av om ytterligare brott som personen är misstänkt för utreds. För att ett ärende ska räknas som förundersökningsbegränsat krävs det att alla brottsmisstankar i ärendet har förundersökningsbegränsats. Andelen beräknas genom att antalet förundersökningsbegränsade ärenden delas med det totala antalet avslutade ärenden.

Tabell 4.4 Andel förundersökningsbegränsade ärenden, 2022-2024

Kategori	2022 (%)	2023 (%)	2024 (%)	Förändring 2023-2024 (%)
Bedrägeribrott m.m.	13,2%	12,3%	11,4%	-0,9%
Narkotikabrott	11,9%	11,6%	9,8%	-1,9%
Skadegörelsebrott	1,0%	1,1%	1,1%	0,0%
Tillgrepp i butik	18,6%	19,7%	21,0%	1,2%
Tillgreppsbrott (exkl i butik)	1,3%	1,3%	1,4%	0,0%
Trafikbrott	2,9%	2,6%	2,3%	-0,3%
Våldsbrott	2,7%	2,9%	2,9%	0,0%
Övriga BrB-brott	4,6%	4,0%	4,1%	0,1%
Övriga brott mot person	3,0%	3,2%	2,9%	-0,2%
Övriga specialstraffrättsliga brott	8,7%	9,1%	8,7%	-0,4%
Totalsumma	4,7%	4,9%	4,8%	-0,1%

Bilaga 4. forts.

Ärenden redovisade till åklagare

Måttet avser brottsärenden som har redovisats till åklagare och som därmed har avslutats i Polismyndighetens K-diarium. Brottskategori avser huvudbrottet i ärendet, oavsett om just det brottet har redovisats eller lagts ned.

Tabell 4.5 Ärenden redovisade till åklagare, 2022–2024

Kategori	2022 (antal)	2023 (antal)	2024 (antal)	Förändring 2023-2024 (antal)	Förändring 2023-2024 (%)
Bedrägeribrott m.m.	10 255	11 015	15 030	4 015	36%
Narkotikabrott	35 514	34 220	35 582	1 362	4%
Skadegörelsebrott	2 389	2 254	2 486	232	10%
Tillgrepp i butik	14 891	15 943	14 914	-1 029	-6%
Tillgreppsbrott (exkl i butik)	5 539	5 202	4 884	-318	-6%
Trafikbrott	35 443	32 832	31 949	-883	-3%
Våldsbrott	17 332	18 062	19 422	1 360	8%
Övriga BrB-brott	5 231	5 195	5 473	278	5%
Övriga brott mot person	5 530	5 221	5 949	728	14%
Övriga specialstraffrättsliga brott	9 229	9 333	9 687	354	4%
Totalsumma	141 353	139 277	145 376	6 099	4%

Redovisade misstänkta

Redovisade misstänkta avser antalet individer med minst en brottsmisstänke som polisen har redovisat till åklagare. Brottsmisstänkar kan delredovisas i öppna ärenden eller ingå i slutredovisade ärenden. Brottskategori avser alla rubriceringar för vilka det finns minst en redovisad brottsmisstänke, oavsett huvudbrott i ärendena. En individ kan förekomma i brott i flera olika kategorier och antalet redovisade misstänkta per kategori kan därför inte summeras till totalsumman.

Uppgifter om antalet redovisade misstänkta kommer från en rörlig datakälla som återger den senaste statusen för varje brott, brottsmisstänke och ärende. En liten del av alla brottsmisstänkar som har redovisats till åklagare återöppnas senare och läggs därefter ner. Detta sker som regel under det första året efter redovisning till åklagare. För att resultatet för det senaste året inte ska bli systematiskt överskattat har utfallet justerats ner motsvarande den förväntade andelen brottsmisstänkar som kommer att återöppnas och läggas ner. Justeringen baseras på den historiska andelen återöppnade och nedlagda brottsmisstänkar för varje brottskod.

Eftersom uppgifterna om antalet redovisade misstänkta är rörliga har siffrorna avrundats till tre betydelsebärande siffror. Individbaserad statistik i resultatredovisningen ska enligt förordning (2000:605) om årsredovisning och budgetunderlag delas upp per kön. Fördelning per kön redovisas i de två sista kolumnerna, som avser år 2024. Fördelningen var sammantaget oförändrad jämfört med 2023, men jämfört med 2022 har andelen kvinnor ökat från 19 till 21 procent, främst inom bedrägeribrott m.m. och tillgrepp i butik.

Bilaga 4. forts.

Tabell 4.6 Redovisade misstänkta, 2022–2024

Kategori	2022 (antal)	2023 (antal)	2024 (antal)	Förändring 2023-2024 (antal)	Förändring 2023-2024 (%)	Kvinnor (%)	Män (%)
Bedrägeribrott m.m.	7 530	8 250	11 000	2 750	33%	30%	70%
Narkotikabrott	33 400	33 100	33 200	100	0%	15%	85%
Skadegörelsebrott	3 070	3 080	3 220	140	5%	16%	84%
Tillgrepp i butik	12 100	13 100	12 100	-1 000	-8%	42%	58%
Tillgreppsbrott (exkl i butik)	4 500	4 300	4 090	-210	-5%	19%	81%
Trafikbrott	30 200	28 700	28 300	-400	-1%	14%	86%
Våldsbrott	15 400	16 200	17 900	1 700	10%	15%	85%
Övriga BrB-brott	7 720	7 790	8 230	440	6%	19%	81%
Övriga brott mot person	6 510	6 790	7 570	780	11%	14%	86%
Övriga specialstraffrättsliga brott	11 400	11 500	11 700	200	2%	12%	88%
Totalsumma	95 000	95 600	100 000	4 400	5%	21%	79%

Utredningsandel

Måttet avser andel ärenden redovisade till åklagare av antalet avslutade ärenden med inledd förundersökning.

Tabell 4.7 Utredningsandel, 2022-2024

Kategori	2022 (%)	2023 (%)	2024 (%)	Förändring 2023-2024 (%-enheter)
Bedrägeribrott m.m.	14,4%	14,5%	18,6%	4,1%
Narkotikabrott	49,4%	47,5%	42,2%	-5,3%
Skadegörelsebrott	16,4%	16,1%	17,8%	1,7%
Tillgrepp i butik	50,9%	49,9%	49,1%	-0,8%
Tillgreppsbrott (exkl i butik)	9,7%	9,6%	9,4%	-0,1%
Trafikbrott	54,8%	54,1%	53,5%	-0,6%
Våldsbrott	18,4%	18,7%	19,6%	0,9%
Övriga BrB-brott	20,1%	15,5%	18,5%	2,9%
Övriga brott mot person	13,1%	12,5%	13,1%	0,6%
Övriga specialstraffrättsliga brott	33,9%	32,9%	30,1%	-2,9%
Totalsumma	28,4%	27,4%	27,6%	0,2%

Kompletteringsvolym

Kompletteringsvolymen är andelen brottsmisstankar som Åklagarmyndigheten skickar tillbaka för komplettering efter att Polismyndigheten har redovisat dem till åklagare.

Tabell 4.8 Kompletteringsvolym, 2022-2024

Kategori	2022 (%)	2023 (%)	2024 (%)	Förändring 2023-2024 (%-enheter)
Bedrägeribrott m.m.	23,7%	22,6%	28,2%	5,6%
Narkotikabrott	10,3%	9,2%	8,9%	-0,2%
Skadegörelsebrott	31,0%	31,4%	28,5%	-2,9%
Tillgrepp i butik	8,6%	7,8%	7,9%	0,1%
Tillgreppsbrott (exkl i butik)	28,8%	28,0%	32,4%	4,3%
Trafikbrott	12,2%	10,8%	10,1%	-0,7%
Våldsbrott	27,0%	25,0%	27,6%	2,6%
Övriga BrB-brott	22,1%	19,3%	22,4%	3,1%
Övriga brott mot person	26,2%	22,6%	24,3%	1,8%
Övriga specialstraffrättsliga brott	15,5%	16,1%	16,0%	-0,1%
Totalsumma	15,1%	14,1%	15,4%	1,3%

Bilaga 4. forts.

Positiva lagföringsbeslut

Måttet avser antal brottsmisstankar som har lett till åtal, strafföreläggande eller åtalsunderlåtelse. Källa: Åklagarmyndigheten.

Tabell 4.9 Positiva lagföringsbeslut, 2022–2024

Kategori	2022 (antal)	2023 (antal)	2024 (antal)	Förändring 2023-2024 (antal)	Förändring 2023-2024 (%)
Bedrägeribrott m.m.	25 193	28 580	32 144	3 564	12,5%
Narkotikabrott	49 706	47 900	48 084	184	0,4%
Skadegörelsebrott	3 080	2 936	3 103	167	5,7%
Tillgrepp i butik	15 927	17 044	16 133	-911	-5,3%
Tillgreppsbrott (exkl i butik)	6 245	6 578	5 534	-1 044	-15,9%
Trafikbrott	46 958	43 080	42 238	-842	-2,0%
Våldsbrott	22 763	23 181	25 073	1 892	8,2%
Övriga BrB-brott	7 985	8 887	10 081	1 194	13,4%
Övriga brott mot person	10 314	10 586	11 503	917	8,7%
Övriga specialstraffrättsliga brott	15 873	14 790	13 519	-1 271	-8,6%
Totalsumma	204 044	203 562	207 412	3 850	1,9%

Lagföringskvot

Lagföringskvot är andelen brottsmisstankar med positiva lagföringsbeslut (åtal, strafföreläggande eller åtalsunderlåtelse) av alla brottsmisstankar som åklagare har fattat beslut i åtalsfrågan om. Källa: Åklagarmyndigheten.

Tabell 4.10 Lagföringskvot, 2022-2024

Kategori	2022 (%)	2023 (%)	2024 (%)	Förändring 2023-2024 (%-enheter)
Bedrägeribrott m.m.	85,5%	89,6%	91,8%	2%
Narkotikabrott	97,1%	97,8%	97,6%	0%
Skadegörelsebrott	83,9%	85,0%	84,4%	-1%
Tillgrepp i butik	97,5%	97,9%	98,1%	0%
Tillgreppsbrott (exkl i butik)	89,7%	91,8%	90,1%	-2%
Trafikbrott	95,7%	96,3%	95,9%	0%
Våldsbrott	88,1%	89,5%	89,6%	0%
Övriga BrB-brott	89,6%	91,2%	91,8%	1%
Övriga brott mot person	87,5%	88,6%	88,0%	-1%
Övriga specialstraffrättsliga brott	91,9%	92,7%	90,9%	-2%
Totalsumma	92,5%	93,7%	93,6%	0%

Bilaga 4. forts.

Effektiv lagföringskvot

Effektiv lagföringskvot är detsamma som lagföringskvot förutom att åtalsunderlåtelse för vuxna är exkluderat från antalet positiva lagföringsbeslut. Källa: Åklagarmyndigheten.

Tabell 4.11 Effektiv lagföringskvot, 2022-2024

Kategori	2022 (%)	2023 (%)	2024 (%)	Förändring 2023-2024 (%-enheter)
Bedrägeribrott m.m.	84,7%	89,3%	91,3%	2%
Narkotikabrott	90,5%	92,7%	93,4%	1%
Skadegörelsebrott	81,7%	83,1%	83,1%	0%
Tillgrepp i butik	88,8%	92,6%	93,8%	1%
Tillgreppsbrott (exkl i butik)	87,4%	90,0%	88,6%	-1%
Trafikbrott	92,0%	94,0%	94,4%	0%
Våldsbrott	88,0%	89,3%	89,4%	0%
Övriga BrB-brott	88,6%	90,5%	91,2%	1%
Övriga brott mot person	86,9%	88,1%	87,5%	-1%
Övriga specialstraffrättsliga brott	88,6%	90,8%	89,5%	-1%
Totalsumma	89,0%	91,3%	91,8%	0%

Genomströmningstid redovisade ärenden, medelvärde

Måttet avser antalet dagar i genomsnitt mellan inskrivningsdatum och slutredovisningsdatum för ärenden redovisade till åklagare.

Tabell 4.12 Genomströmningstid redovisade ärenden, medelvärde i antal dagar, 2022-2024

Kategori	2022 (dagar)	2023 (dagar)	2024 (dagar)	Förändring 2023-2024 (antal)	Förändring 2023-2024 (%)
Bedrägeribrott m.m.	314	318	333	15	5%
Narkotikabrott	89	85	83	-1	-1%
Skadegörelsebrott	151	164	167	3	2%
Tillgrepp i butik	43	39	45	6	16%
Tillgreppsbrott (exkl i butik)	143	147	160	13	9%
Trafikbrott	64	61	59	-2	-4%
Våldsbrott	169	177	189	11	6%
Övriga BrB-brott	218	220	233	13	6%
Övriga brott mot person	186	197	206	10	5%
Övriga specialstraffrättsliga brott	106	115	115	0	0%
Totalsumma	117	119	131	11	10%

Bilaga 4. forts.

Genomströmningstid för nedlagda ärenden, medelvärde

Måttet avser antalet dagar i genomsnitt mellan inskrivningsdatum och slutredovisningsdatum för ärenden som avslutats genom att förundersökningen har lagts ned.

Tabell 4.13 Genomströmningstid för nedlagda ärenden, medelvärde (dagar), 2022-2024

Kategori	2022 (dagar)	2023 (dagar)	2024 (dagar)	Förändring 2023-2024 (antal)	Förändring 2023-2024 (%)
Bedrägeribrott m.m.	115	122	138	16	13%
Narkotikabrott	43	40	44	3	8%
Skadegörelsebrott	62	62	58	-4	-6%
Tillgrepp i butik	60	57	59	2	3%
Tillgreppsbrott (exkl i butik)	52	52	51	-1	-1%
Trafikbrott	55	55	48	-7	-14%
Våldsbrott	83	87	89	3	3%
Övriga BrB-brott	117	102	114	12	12%
Övriga brott mot person	81	80	80	0	0%
Övriga specialstraffrättsliga brott	93	88	86	-3	-3%
Totalsumma	78	80	82	3	3%

Antal öppna ärenden

Tabell 4.14 Antal öppna ärenden, 2022-2024

Kategori	2022 (antal)	2023 (antal)	2024 (antal)	Förändring 2023-2024 (antal)	Förändring 2023-2024 (%)
Bedrägeribrott m.m.	34 685	41 354	37 357	-3 997	-10%
Narkotikabrott	12 646	11 922	14 760	2 838	24%
Skadegörelsebrott	3 005	2 851	2 801	-50	-2%
Tillgrepp i butik	4 301	4 640	3 899	-741	-16%
Tillgreppsbrott (exkl i butik)	9 349	8 649	8 457	-192	-2%
Trafikbrott	11 121	9 673	8 979	-694	-7%
Våldsbrott	29 055	29 995	28 286	-1 709	-6%
Övriga BrB-brott	10 090	11 299	11 030	-269	-2%
Övriga brott mot person	11 050	11 868	12 160	292	2%
Övriga specialstraffrättsliga brott	7 769	8 395	8 379	-16	0%
Totalsumma	133 071	140 646	136 108	-4 538	-3%

Bilaga 4. forts.

Antal öppna ärenden över 12 månader

Tabell 4.15 Antal öppna ärenden över 12 månader, 2022–2024

Kategori	2022 (antal)	2023 (antal)	2024 (antal)	Förändring 2023-2024 (antal)	Förändring 2023-2024 (%)
Bedrägeribrott m.m.	11 537	14 748	15 607	859	6%
Narkotikabrott	1 498	1 721	1 677	-44	-3%
Skadegörelsebrott	325	313	279	-34	-11%
Tillgrepp i butik	304	336	347	11	3%
Tillgrepsbrott (exkl i butik)	1 073	1 096	1 001	-95	-9%
Trafikbrott	946	923	704	-219	-24%
Våldsbrott	3 868	4 586	4 225	-361	-8%
Övriga BrB-brott	2 984	2 974	3 040	66	2%
Övriga brott mot person	1 763	1 897	1 865	-32	-2%
Övriga specialstraffrättsliga brott	1 248	1 338	1 386	48	4%
Totalsumma	25 546	29 932	30 131	199	1%

Dödligt våld

Tabell 4.16 Antal skjutningar*, avlidna och skadade, 2020–2024

Kategori	2020 (antal)	2021 (antal)	2022 (antal)	2023 (antal)	2024 (antal)	Förändring 2023-2024 (antal)	Förändring 2023-2024 (%)
Skjutningar	379	344	391	368	296	-72	-20%
med dödlig utgång	47	44	60	49	42	-7	-14%
med personsador	109	97	95	81	57	-24	-30%
Avlidna	47	45	62	54	44	-10	-19%
Skadade	118	114	107	108	66	-42	-39%

*Antalet skjutningar totalt för 2023 har kompletterats med uppdaterad statistik jämfört med den som redovisades i årsredovisning 2023.

Tabell 4.17 Antal fullbordade sprängningar och anmälda fall av försök eller förberedelse till allmänfarlig ödeläggelse genom sprängning, 2020-2024

Kategori	2020 (antal)	2021 (antal)	2022 (antal)	2023 (antal)	2024 (antal)	Förändring 2023-2024 (antal)	Förändring 2023-2024 (%)
Fullbordade	107	79	90	149	129	-20	-13%
Försök	13	10	33	74	60	-14	-19%
Förberedelser	89	69	68	128	128	0	0%
Totalsumma	209	158	191	351	317	-34	-10%

Bilaga 4. forts.

Tabell 4.18 Antal ärenden redovisade till åklagare – mord, dråp och grova vapenbrott, 2022–2024

Kategori	2022 (antal)	2023 (antal)	2024 (antal)	Förändring 2023-2024 (antal)	Förändring 2023-2024 (%)
Fullbordat mord eller dråp	69	98	93	-5	-5%
Försök, förberedelse eller stämpling till mord eller dråp	281	340	366	26	8%
Grovt vapenbrott	507	553	613	60	11%

Tabell 4.19 Antal ärenden redovisade till åklagare – allmänfarlig ödeläggelse genom sprängning och grovt brott mot lagen om brandfarliga och explosiva varor (LBE), 2022–2024

Kategori	2022 (antal)	2023 (antal)	2024 (antal)	Förändring 2023-2024 (antal)	Förändring 2023-2024 (%)
Sprängning, fullbordad	19	29	37	8	28%
Sprängning, försök/förberedelse	23	31	51	20	65%
Grovt brott mot LBE	9	11	25	14	127%
Totalt	51	71	113	42	59%

Tabell 4.20 Antal brottsmisstankar som lett till åtal, 2022-2024

Kategori	2022 (antal)	2023 (antal)	2024 (antal)	Förändring 2023-2024 (antal)	Förändring 2023-2024 (%)
Fullbordat mord eller dråp	103	161	176	15	9%
Försök, förberedelse eller stämpling till mord eller dråp	397	569	798	229	40%
Grovt vapenbrott	808	965	1 054	89	9%
Sprängning, fullbordad	31	55	85	30	55%
Sprängning, försök/förberedelse	21	62	94	32	52%
Grovt brott mot LBE	86	143	234	91	64%

Av de redovisade misstänkta för mord och dråp samt sprängningar var 90 procent män och 10 procent kvinnor. För grova vapenbrott var andelen män 92 procent. I ärenden kopplade till skjutningar var andelen män 93 procent och kvinnor 7 procent.

Brott mot barn

Tabell 4.21 Brott mot barn, 2022-2024*

Kategori	2022	2023	2024	Förändring 2023-2024 (antal)	Förändring 2023-2024 (%)
Anmälda brott	62 025	63 775	67 110	3 335	5%
Inkomna ärenden	37 073	38 129	39 362	1 233	3%
Förundersökningsandel	73%	71%	71%	-1%	-1%
Ärenden redovisade till åklagare	4 794	5 048	5 204	156	3%
Redovisade misstänkta	5 480	5 990	6 330	340	6%
Utredningsandel	18%	18%	19%	0%	1%
Positiva lagföringsbeslut	8 427	8 997	9 517	520	6%
Lagföringskvot	89,2%	89,8%	89,4%	0	-1%
Genomströmningstid redovisade ärenden (medelvärde)	182	193	201	7	4%
Genomströmningstid nedlagda ärenden (medelvärde)	75	79	79	0	0%
Öppna ärenden totalt	7 795	7 934	7 990	56	1%
Öppna ärenden > 6 månader	2 017	2 342	2 070	-272	-12%

* Av alla redovisade misstänkta för brott mot barn år 2024 var nästan 84 procent män och drygt 16 procent kvinnor. Fördelningen är i stort oförändrad jämfört med de senaste åren. Några brott sticker ut med en högre andel män: våldtäkt och övriga sexualbrott med 97 procent män och rån med 92 procent män.

Bilaga 4. forts.

Våld mot kvinnor

Urvalet i tabellen omfattar brottscoder där brottsoffret är kvinna och rubriceringen avser våld, hot eller kränkning.

Tabell 4.22 Våld mot kvinnor, 2022-2024*

Kategori	2022	2023	2024	Förändring 2023-2024 (antal)	Förändring 2023-2024 (%)
Anmälda brott	100 276	101 165	107 665	6 500	6%
Inkomna ärenden	70 135	72 726	78 401	5 675	8%
Förundersökningsandel	67,8%	65,6%	64,0%	-2%	-2%
Ärenden redovisade till åklagare	8 307	8 097	9 111	1 014	13%
Redovisade misstänkta	6 260	6 280	7 100	820	13%
Utredningsandel	17,2%	16,9%	17,6%	1%	4%
Positiva lagföringsbeslut	10 442	10 003	10 905	902	9%
Lagföringskvot	87,6%	88,4%	88,2%	0%	0%
Genomströmningstid redovisade ärenden (medelvärde)	165	173	185	13	7%
Genomströmningstid nedlagda ärenden (medelvärde)	88	91	94	2	2%
Öppna ärenden totalt	14 298	15 023	13 970	-1 053	-7%
Öppna ärenden > 6 månader	100 276	101 165	107 665	6 500	6%

*Uppgifter för 2022 och 2023 har justerats jämfört med Årsredovisning 2023. Av alla redovisade misstänkta för våld mot kvinnor är 88 procent män och 12 procent kvinnor. För brott i parrelation är andelen män nästan 99 procent, medan den är 84 procent för brott inom släkt eller familj och strax över 80 procent för brott där den misstänkte är bekant eller obekant. Fördelningen har i stort varit oförändrad under de senaste åren.

Bedrägerier, bidragsbrott och penningtvätt

Tabell 4.23 Bedrägerier, 2022-2024*

Kategori	2022	2023	2024	Förändring 2023-2024 (antal)	Förändring 2023-2024 (%)
Anmälda brott	179 702	219 803	211 550	-8 253	-4%
Inkomna ärenden	127 565	153 617	148 703	-4 914	-3%
Förundersökningsandel	41%	36%	35%	0%	0%
Andel förundersökningsbegränsade	13%	12%	11%	-1%	-9%
Ärenden redovisade till åklagare	5 347	5 439	7 907	2 468	45%
Redovisade misstänkta	2 160	1 750	1 990	240	14%
Utredningsandel	10,4%	10,1%	14,5%	4%	44%
Positiva lagföringsbeslut	6 904	4 850	5 680	830	17%
Lagföringskvot	89,6%	90,8%	89,4%	-1%	-2%
Genomströmningstid redovisade ärenden (medelvärde)	329	340	352	11	3%
Genomströmningstid nedlagda ärenden (medelvärde)	98	104	117	12	12%
Öppna ärenden totalt	21 046	24 748	20 943	-3 805	-15%
Öppna ärenden > 12 månader	6 753	8 558	8 769	211	2%

*Bedrägerier, bidragsbrott och penningtvätt är brottscategorier där andelen kvinnor av redovisade misstänkta är ovanligt hög. För bedrägerier är fördelningen 69 procent män och 31 procent kvinnor, för bidragsbrott 57 procent män och 43 procent kvinnor, och för penningtvättsbrott 71 procent män och 29 procent kvinnor. Fördelningen är i stort oförändrad jämfört med 2023, men jämfört med 2022 har andelen kvinnor ökat något i alla tre kategorier.

Bilaga 4. forts.

Tabell 4.24 Bidragsbrott, 2022–2024*

Kategori	2022	2023	2024	Förändring 2023-2024 (antal)	Förändring 2023-2024 (%)
Anmälda brott	16 945	20 350	20 599	249	1%
Inkomna ärenden	8 888	10 128	10 521	393	4%
Förundersökningsandel	96%	96%	97%	2%	2%
Andel förundersökningsbegränsade	21%	18%	18%	0%	-2%
Ärenden redovisade till åklagare	1 497	2 050	2 455	405	20%
Redovisade misstänkta	1 380	1 870	2 270	400	21%
Utredningsandel	20,9%	24,9%	24,3%	-1%	-3%
Positiva lagföringsbeslut	11 501	15 843	15 427	-416	-3%
Lagföringskvot	81,3%	88,3%	92,0%	4%	4%
Genomströmningstid redovisade ärenden (medelvärde)	332	317	322	4	1%
Genomströmningstid nedlagda ärenden (medelvärde)	203	219	239	20	9%
Öppna ärenden totalt	6 864	8 661	9 048	387	4%
Öppna ärenden > 12 månader	2 324	3 543	4 266	723	20%

*Bedrägerier, bidragsbrott och penningtvätt är brottskategorier där andelen kvinnor av redovisade misstänkta är ovanligt hög. För bedrägerier är fördelningen 69 procent män och 31 procent kvinnor, för bidragsbrott 57 procent män och 43 procent kvinnor, och för penningtvättsbrott 71 procent män och 29 procent kvinnor. Fördelningen är i stort oförändrad jämfört med 2023, men jämfört med 2022 har andelen kvinnor ökat något i alla tre kategorier.

Tabell 4.25 Penningtvättsbrott, 2022–2024*

Kategori	2022	2023	2024	Förändring 2023-2024 (antal)	Förändring 2023-2024 (%)
Anmälda brott	12 959	16 406	16 200	-206	-1%
Inkomna ärenden	3 973	5 392	5 932	540	10%
Förundersökningsandel	98%	97%	98%	0%	0%
Andel förundersökningsbegränsade	16%	18%	18%	0%	0%
Ärenden redovisade till åklagare	1 829	2 158	3 136	978	45%
Redovisade misstänkta	2 450	3 280	5 290	2 010	61%
Utredningsandel	44,3%	40,8%	44,3%	3%	8%
Positiva lagföringsbeslut	4 306	5 677	8 733	3 056	54%
Lagföringskvot	90,6%	92,3%	93,8%	2%	2%
Genomströmningstid redovisade ärenden (medelvärde)	370	344	355	11	3%
Genomströmningstid nedlagda ärenden (medelvärde)	288	272	254	-18	-7%
Öppna ärenden totalt	4 028	4 715	4 434	-281	-6%
Öppna ärenden > 12 månader	1 921	2 050	1 979	-71	-3%

*Bedrägerier, bidragsbrott och penningtvätt är brottskategorier där andelen kvinnor av redovisade misstänkta är ovanligt hög. För bedrägerier är fördelningen 69 procent män och 31 procent kvinnor, för bidragsbrott 57 procent män och 43 procent kvinnor, och för penningtvättsbrott 71 procent män och 29 procent kvinnor. Fördelningen är i stort oförändrad jämfört med 2023, men jämfört med 2022 har andelen kvinnor ökat något i alla tre kategorier.

Bilaga 5. Förteckning återrapporteringskrav enligt regleringsbrevet och andra regeringsbeslut

Mål 1. Arbetet för att förebygga, förhindra och upptäcka brottslig verksamhet ska bedrivas strukturerat och med grund i beprövad erfarenhet.

Återrapporteringskrav	Avsnitt
1. Vilka fortsatta åtgärder som har vidtagits för att stärka det brottsförebyggande arbetet och hur uppföljning och utvärdering har utvecklats.	5.3.2 Utveckling av det brottsförebyggande arbetet
2. Hur myndigheten har arbetat för att säkerställa ett välavvägt resursutnyttjande mellan den planlagda brottsförebyggande verksamheten och ingripandeverksamheten.	5.3.3 Säkerställande av ett välavvägt resursutnyttjande mellan planlagd brottsförebyggande verksamhet och ingripandeverksamhet
3. Hur myndigheten har arbetat kontakt- och förtroendeskapande inom ramen för det brottsförebyggande arbetet.	5.3.4 Kontakt- och förtroendeskapande arbete inom ramen för brottsförebyggande arbetet

Mål 2. Arbetet med övervakningen av den allmänna ordningen och säkerheten samt ingripandet vid störningar ska bedrivas effektivt och på ett sådant sätt att det motsvarar behoven i hela landet.

Återrapporteringskrav	Avsnitt
1. Hur myndigheten har frigjort resurser till förmån för den polisiära kärnverksamheten.	6.7.2 Åtgärder för att frigöra resurser till den polisiära kärnverksamheten
2. Hur myndigheten har effektiviserat bekämpningen av irreguljär migration och gränsöverskridande organiserad brottslighet, utifrån inriktningen att arbetet integreras i samtliga relevanta delar av den löpande polisiära verksamheten.	6.4 Gräns
3. Hur myndigheten har nyttjat de utökade befogenheterna för kontroller i gränsnära områden.	6.4.2.1 Effekter av de utökade befogenheterna för kontroller i gränsnära områden
4. Vilka åtgärder som har vidtagits för att utveckla arbetet med att identifiera fler personer som vistas olovligt i Sverige. Vidare ska myndigheten redogöra för vilka ytterligare åtgärder som har vidtagits för att öka antalet verkställda avvisnings- och utvisningsbeslut, med särskild prioritering av verkställighet av beslut om utvisning på grund av brott.	6.4 Gräns

Mål 3. Arbetet med att utreda och beivra brott som hör under allmänt åtal ska bedrivas effektivt och lagföringen av brott ska öka i förhållande till brottsutvecklingen. Genomströmningstiderna i den forensiska processen ska kortas.

Återrapporteringskrav	Avsnitt
1. Hur lagföring av dödligt våld, mäns våld mot kvinnor, brott mot barn, bedrägeri-, bidrags- och penningtvåtsbrott samt insatser mot unga lagöverträdare har utvecklats i förhållande till brottsutvecklingen i relevanta delar avseende: <ul style="list-style-type: none"> • redovisade ärenden, • lagförda personer, • unika misstänkta i redovisade ärenden, • lagförda personer som är misstänkta för många brott, • beslag, yrkanden och förverkanden, • tid från brott till utredning och lagföring (unga lagöverträdare). 	5.2 Resultat per brottsområde
2. Hur ärendenas komplexitet återspeglas i resursåtgång och utredningsresultat.	5.4.1.5 Fortsatt förskjutning mot komplexare utredningar
3. Hur myndigheten arbetar för att stärka den forensiska förmågan och vilka åtgärder som vidtas för att förkorta genomströmningstiderna.	5.4.2.3 Åtgärder för att stärka den forensiska förmågan och förkorta genomströmningstiden
4. Hur myndigheten har säkerställt en ökad operativ förmåga att bekämpa grova brott med koppling till kriminella nätverk. Samverkan med Åklagarmyndigheten och övriga berörda myndigheter ska särskilt belysas.	5.2.1 Dödligt våld
5. Hur myndigheten har säkerställt att den tekniska förmågan kontinuerligt utvecklas och anpassas efter brottsutvecklingen.	5.5.1 Utveckling av den tekniska förmågan
6. Hur myndigheten säkerställer en kontinuerlig ökning av antalet bevakningskameror till minst 2 500 vid utgången av 2024.	5.5.2 Kontinuerlig ökning av antalet bevakningskameror
7. Hur arbetet med snabbförandet i brottmål (snabbare lagföring) fortskrider och utvecklas.	5.5.3 Snabbare lagföring
8. Hur den internationella verksamheten bidrar till metodutveckling, effektiv samverkan och operativa resultat.	5.6.1 Internationella verksamhetens bidrag till metodutveckling, samverkan och resultat

Bilaga 5. forts.

Mål 4. Polismyndighetens lokala närvaro ska öka i hela landet.

Återrapporteringskrav	Avsnitt
1. Vilka åtgärder avseende verksamhetsstyrning, organisering och resursfördelning som myndigheten har vidtagit för att säkerställa en ökad lokal närvaro i hela landet.	6.7.1 Åtgärder för säkerställande av ökad lokal närvaro i hela landet
2. Lokal polisen närvaro per polisregion. Av redovisningen ska framgå antalet kommunpolis, områdespolis och anställda totalt som arbetar huvudsakligen med brottsförebyggande arbete och ingripande verksamhet. Uppgifterna ska även redovisas som andel av den totala polisiära resursen och möjliggöra jämförelser med tidigare år.	8.5.4 Antal kommun-, områdes- och ingripandepoliser
3. Vilka åtgärder myndigheten har vidtagit för att öka antalet poliser i yttre tjänst samt antalet poliser i yttre tjänst, dels i absoluta tal, dels som andel av det totala antalet poliser. Av redovisningen ska framgå per polisregion hur antalet i denna personalkategori har utvecklats sedan 2016.	8.5.5 Åtgärder för att öka antalet uniformerade poliser i yttre tjänst
4. Hur myndigheten har förbättrat service och tillgänglighet till medborgarna. Myndigheten ska särskilt redovisa insatserna för att förbättra tillgängligheten till polisens kontaktcenter, bl.a. genom förkortade svarstider.	7.2. Medborgarens kontakter med Polismyndigheten

Övrig återrapportering i regleringsbrev 2024

Återrapporteringskrav	Avsnitt
Utredning av mäns våld mot kvinnor, brott mot barn samt hedersrelaterat våld och förtryck m.m. Polismyndigheten ska redovisa det utvecklingsarbete som bedrivs i organisationen i syfte att förbättra förmågan att utreda och förebygga mäns våld mot kvinnor, brott mot barn samt hedersrelaterat våld och förtryck. I redovisningen ska dessutom framgå hur Polismyndigheten utvecklar sin förmåga att utreda och förebygga sexualbrott mot vuxna, särskilt hur det säkerställs att myndighetens riktlinjer för spåringsåtgärder vid sexualbrottsutredningar tillämpas i hela landet (jfr bet. 2020/21:JuU23 punkt 20, rskr. 2020/21:395). Polismyndigheten ska också redovisa vilket arbete som bedrivs för att säkerställa att personal som förhör barn i så stor utsträckning som möjligt har särskild utbildning för uppgiften och att tidsfristen för handläggning av brott mot barn inte överskrids utan att det är motiverat (jfr bet. 2021/22:JuU16 punkt 3, rskr. 2021/22:244 samt bet. 2021/22:JuU26 punkt 43, rskr. 2021/22:293).	5.2 Resultat per brottsområde
Hantering av mängdbrott Polismyndigheten ska, med utgångspunkt i de rekommendationer som lämnas i Riksrevisionens rapport om polisens hantering av mängdbrott (RiR 2023:2), redovisa vilka åtgärder som myndigheten vidtar för att förstärka utredningsförmågan kopplat till mängdbrott.	5.5.4 Hantering av mängdbrott
Stöd till brottsutsatta Polismyndigheten ska redovisa hur informationen till brottsutsatta har förbättrats. Redovisningen ska särskilt belysa myndighetens arbete för att löpande följa upp informationsgivningen till brottsutsatta samt arbetet med utvecklat och anpassat stöd till berörda medarbetare. Myndigheten ska dessutom redogöra för tillämpningen av rutiner som säkerställer att brottsutsatta får den information som de behöver under ett ärendes hela gång (jfr bet. 2021/22:JuU12 punkt 1, rskr. 2021/22:144).	7.2.5 Stöd till brottsutsatta
Informations- och säkerhetsarbete Polismyndigheten ska övergripande redogöra för hur myndigheten har arbetat för att förvalta och utveckla sin informationssäkerhet samt vilka metodstöd och verktyg som har använts i detta arbete. Av redovisningen ska framgå vilka åtgärder som har vidtagits, eller planeras vidtas, för att minska eventuella identifierade risker med anledning av myndighetens arbete på området. Om hela eller delar av redovisningen bedöms innehålla säkerhetsskyddsklassificerad information kan denna redovisas i särskild ordning i samband med årsredovisningen.	9.6 Informations- och säkerhetsarbete
Särskilda medelstillskott Polismyndigheten har tillförts särskilda medel som ska användas för höjda löner och annan ersättning i syfte att stärka polisyrkets attraktivitet, för att förstärka verksamheten vid avdelningen nationellt forensiskt centrum, för att förkorta handläggningstiderna i vapentillståndsärenden samt för att stödja och samordna avhoppverksamhet. Myndigheten ska, för respektive område, redovisa hur tilldelade medel har använts och vilka resultat som har uppnåtts. Av redovisningen ska vidare framgå hur resursförstärkningarna fortsatt avses användas och vilka resultat som framlades kan förväntas. Om hela eller delar av redovisningen bedöms innehålla säkerhetsskyddsklassificerad information kan denna redovisas i särskild ordning i samband med årsredovisningen.	8.4.2 Lönesatsningar för att stärka polisyrkets attraktivitet 5.4.2.4 Förstärkt verksamhet vid nationellt forensiskt centrum 7.3.3 Vapenärenden enligt vapenlagen 9.3 Stöd och samordning av avhoppverksamheten
Verksamhet inom djurområdet Polismyndigheten ska redovisa vilka åtgärder som myndigheten har vidtagit för att säkerställa att myndighetens verksamhet enligt djurskyddslagen (2018:1192) och lagen (2007:1150) om tillsyn över hundar och katter är anpassad till gällande rätt.	9.7 Verksamhet inom djurområdet
Effektiv organisering, styrning och uppföljning Polismyndigheten ska redovisa sitt arbete med att säkerställa en effektiv organisering, styrning och uppföljning av verksamheten. Redovisningen ska innefatta en redogörelse av fortsatt utvecklingsarbete för kvantitativ uppföljning av resultat och hur myndigheten verkar för spridning av effektiva och beprövade arbetssätt mellan olika delar av organisationen.	9.2 Effektiv organisering, styrning och uppföljning

Bilaga 5. forts.

Övrig återrapportering

Återrapporteringskrav	Avsnitt
Anvisningar för det civila försvaret för försvarsbeslutsperioden 2021–2025 Från och med 2022 ska myndigheten årligen även redovisa hur de medel som har tillförts myndigheten för att förstärka arbetet med civilt försvar har använts. Denna del ska redovisas i myndighetens årsredovisning.	9.5 Förstärkt arbete med civilt försvar
Strategi för systematisk uppföljning av funktionshinderspolitiken under 2021–2031 Polismyndigheten har, tillsammans med 28 andra myndigheter, fått i uppdrag att följa upp funktionshinderspolitiken 2021–2031 utifrån det nationella målet för funktionshinderspolitiken. Resultatet av uppföljningen ska årligen lämnas till Regeringskansliet i respektive myndighets årsredovisning (S2021/06595).	9.6 Strategi för systematisk uppföljning av funktionshinderspolitiken under 2021–2031
Återrapportering enligt regleringsbrevet avseende anslag 1:1 Biståndsverksamhet, ap. 12 Myndigheterna ska redovisa omfattning och kostnad av verksamheten. Redovisningen ska i tillämpliga delar vara uppdelad utifrån insats och ska även redovisas uppdelat på kön. Redovisningen ska ske samlat i årsredovisningen.	5.6.2 Bidrag till internationell civil krishantering

Bilaga 6. Resultatindikatorer som används i resultatbedömningarna

Resultatbedömningarna bygger på hur problembilden har utvecklats, hur Polismyndigheten har arbetat med problemen och vilka resultat som har uppnåtts. Underlagen är en kombination av kvalitativ information och kvantitativa resultatindikatorer. Resultatindikatorerna analyseras och värderas i första hand för respektive problemområde eller kategori och inte som totalsummor.

För beskrivning av problembilder används till exempel anmälningsstatistik, självrapporterad utsatthet och för några områden bekräftade fall av specifika brott tillsammans med olika typer av kvalitativa underlag. Hur Polismyndigheten har arbetat med problemen bygger i huvudsak på kvalitativ information kompletterad med analys av verksamhetsstatistik.

Resultat i form av lagföring för brott baseras främst på utvecklingen av redovisade misstänkta, slutredovisade ärenden, lagföringskvot och lagföringar, i relation till aktuell problembild. Andra indikatorer, till exempel kompletteringsvolym, genomströmningstider och öppna ärenden, har också beaktats.

Verksamhetsområde: Brottsbekämpning

Resultatindikatorer

Andel brottmål som lagförts genom snabbare lagföring

Andel förundersökningar som behövt kompletteras, snabbare lagföring

Andel förundersökningsbegränsade ärenden

Andel hushåll utsatta för brott mot egendom (NTU)

Andel personer som är utsatta för brott mot enskild person (NTU)

Andel ärenden redovisade efter utgången tidsfrist

Antal anmälda brott

Antal avgjorda brottmål genom snabbare lagföring

Antal avslutade undersökningar, NFC

Antal avslutade ärenden, NFC

Antal beslutade och beviljade kontaktförbud

Antal fullbordade sprängningar och bekräftade fall av försök eller förberedelse till allmänfarlig ödeläggelse genom sprängning

Antal inkomna ärenden

Antal inkomna undersökningar, NFC

Bilaga 6. forts.

Resultatindikatorer

Antal inkomna ärenden, NFC

Antal bekräftade fall av dödligt våld mot kvinnor

Antal lagföringar (från Brå)

Antal misstänkta som redovisas till åklagare

Antal orosanmälningar till socialtjänsten

Antal positiva lagföringsbeslut (från Åklagarmyndigheten)

Antal skjutningar, avlidna och skadade

Antal veckor från brott till dom, snabbare lagföring, median

Antal åtal (från Åklagarmyndigheten)

Antal ärenden redovisade till åklagare

Antal öppna ärenden

Antal öppna ärenden över 6 månader

Antal öppna ärenden över 12 månader

Antal yrkanden om förverkande av brottsvinster

Summa belopp i yrkanden om förverkande av brottsvinster

Summa beräknade brottsvinster från bedrägerier

Effektiv lagföringskvot (från Åklagarmyndigheten)

Förundersökningsandel

Genomströmningstid för nedlagda ärenden, medelvärde

Genomströmningstid för nedlagda ärenden, median

Genomströmningstid för ärenden redovisade till åklagare, medelvärde

Genomströmningstid för ärenden redovisade till åklagare, median

Genomströmningstid för ärenden vid NFC, medelvärde

Genomströmningstid för ärenden vid NFC, median

Handläggningstid för undersökningar vid NFC, medelvärde

Handläggningstid för undersökningar vid NFC, median

Kompletteringsvolym (från Åklagarmyndigheten)

Lagföringskvot (från Åklagarmyndigheten)

Narkotikabeslag, omfattning

Nyttjandegrad snabbare lagföring

Utredningsandel

Utredningsresurs, antal årsarbetskrafter

Ärendekomplexitet – andel redovisade ärenden per komplexitetsklass

Verksamhetsområde: Allmän ordning och säkerhet

Resultatindikatorer

Andel av befolkningen med mycket/ganska stort förtroende för polisens sätt att bedriva sitt arbete (NTU)
Andel hushåll utsatta för brott mot egendom (NTU)
Andel personer som är utsatta för brott mot enskild person (NTU)
Andel som har uppfattningen att polisen i liten utsträckning/inte alls bryr sig om problemen i egna bostadsområdet (NTU)
Antal alkoholutandningsprov
Antal anmälda brott för hastighetsöverträdelse på väg
Antal anmälda brott för rattfylleribrott
Antal anmälda brott för rattfylleribrott under påverkan av narkotika
Antal anmälda brott per 100 000 invånare
Antal anmälda typiska ingripandebrott
Antal anställda på polisregionerna som arbetar inom BF/GV
Antal anställda per 100 000 invånare inom BF/GV
Antal genomförda inre utlänningskontroller
Antal genomförda kroppsvisitationer och kontroller av fordon i gränsnära område
Antal genomförda selektiva inre utlänningskontroller i gränsnära område
Antal inkomna, verkställda, ej verkställda och öppna ärenden om brottsutvisning efter be-slut från allmän domstol
Antal inkomna, verkställda, ej verkställda, öppna ärenden om verkställighet som överlämnats från Migrationsverket
Antal omkomna och svårt skadade i vägtrafikmiljön
Antal ordningsböter för hastighetsöverträdelser
Antal påträffade vid kontroll
Antal redovisade ärenden, bestridna ordningsböter från ATK, lagföringar avseende trafik-brott
Antal utfärdade ordningsböter för utvalda förseelser
Antal inkomna brottmålsärenden avseende trafikbrott
Förtroende för polisen: Andel i befolkningen (16-84 år) som har ganska eller mycket stort förtroende för polisen (NTU)
Mediantid, från registrerat till påbörjat uppdrag, för händelserapporter

Verksamhetsområde: Service och förvaltning

Resultatindikatorer

Andel besvarade samtal inom 10 minuter vid polisens kontaktcenter
Andel polisanmälningar via e-tjänst
Andelen inkomna tillståndsärenden via e-tjänster
Befolkningens upplevelse av bemötande från polisen (NTU)
Befolkningens upplevelse av möjligheten att få kontakt med polisen (NTU)
Genomsnittliga väntetiden för ansökan om resehandling
Medianhandläggningstid för vapentillståndsärenden
Svarstid för telefontips till polisens kontaktcenter
Uppfyllelse av servicenivåerna för samtal vid nationella telefonväxel

Kompetensförsörjning

Resultatindikatorer

AAI (Attraktiv arbetsgivarindex)
Antal anställda
Antal antagna till polisutbildningar
Antal godkända vid polisutbildningar
Antal och andel uniformerade poliser i yttre tjänst
Personalomsättning
Sjukfrånvaro



Polisen

